



# 1. POBLACIÓN ESTUDIANTIL



### **1.1 ANÁLISIS POBLACIÓN DE INSCRITOS AÑO 2009.**

El Instituto de Educación Técnica Profesional de Roldanillo, Valle – INTEP, en el año 2009 recibió 872 inscripciones así:

#### **SEDE PRINCIPAL**

- Primer Ciclo Propedéutico Técnico Profesional: 589 inscripciones en los programas de: Sistemas e Informática, Contabilidad y Costos, Producción Agropecuaria, Procesos Agroindustriales, Administración de Empresas y Producción Gráfica.
- Segundo Ciclo Propedéutico Tecnológico: 125 inscripciones en los programas de: Gestión Empresarial, Gestión Agropecuaria, Gestión Contable, Entorno WEB.
- Tercer Ciclo Propedéutico Profesional Universitario: 42 inscripciones en los programas de: Contaduría Pública, Administración de Sistemas Informáticos y Administración Agropecuaria

#### **Centros Regionales de Educación Superior - CERES**

##### **CERES Dovio**

Primer Ciclo Propedéutico Técnico Profesional: 50 inscripciones en los programas de: Contabilidad y Costos, Producción Agrícola, Promotoría Ambiental.

Segundo Ciclo Propedéutico Tecnológico: 40 inscripciones en los programas de: Gestión de la Producción Agrícola y Gestión Contable.

##### **CERES Cali – Comunas 18,19 y 20**

Primer Ciclo Propedéutico Técnico Profesional: 8 inscripciones en los programas de: Contabilidad y Sistemas e Informática.

##### **CERES Barragán**

Primer Ciclo Propedéutico Técnico Profesional: 18 inscripciones en el programa de Sistemas e Informática.

Para el segundo período académico del año 2009, se recibieron 226 inscripciones correspondientes al Proyecto de Articulación con las Instituciones de Educación Media.



Tabla 1. INSCRIPCIONES DE PREGRADO DE ESTUDIANTES POR PROGRAMA 2009

PERIODOS PROGRAMAS	2009-1					2009-2					TOTAL AÑO					MED	%	
	FEM	%	MAS	%	TOTAL	FEM	%	MAS	%	TOTAL	FEM	%	MAS	%	TOTAL			
<b>SEDE PRINCIPAL</b>																		
<b>CICLO TÉCNICO PROFESIONAL</b>																		
SISTEMAS E INFORMÁTICA	17	40	26	60	43	7	23	23	77	30	24	33	49	67	73	37	8	
PRODUCCIÓN AGROPECUARIA	10	15	55	85	65	44	42	61	58	105	54	32	116	68	170	85	19	
PROCESOS AGROINDUSTRIALES	11	48	12	52	23	48	48	53	52	101	59	48	65	52	124	62	14	
ADMINISTRACIÓN DE EMPRESAS	26	79	7	21	33	26	70	11	30	37	52	74	18	26	70	35	8	
SECRETARIADO EJECUTIVO SISTEMATIZADO	0	0	0	0	0	1	100	0	0	1	1	100	0	0	1	1	0	
PRODUCCIÓN GRÁFICA	2	33	4	67	6	3	43	4	57	7	5	38	8	62	13	7	1	
CONTABILIDAD Y COSTOS	32	76	10	24	42	66	69	30	31	96	98	71	40	29	138	69	16	
<b>TOTAL CICLO TÉCNICO</b>	<b>98</b>	<b>46</b>	<b>114</b>	<b>54</b>	<b>212</b>	<b>195</b>	<b>395</b>	<b>182</b>	<b>305</b>	<b>377</b>	<b>293</b>	<b>50</b>	<b>296</b>	<b>50</b>	<b>589</b>	<b>295</b>	<b>68</b>	
<b>CICLO TECNOLÓGICO</b>																		
TECNOLOGÍA EN GESTIÓN EMPRESARIAL	5	83	1	17	6	17	71	7	29	24	22	73	8	27	30	15	3	
TECNOLOGÍA EN GESTIÓN EJECUTIVA	1	100	0	0	1	0	0	0	0	0	1	100	0	0	1	1	0	
TECNOLOGÍA EN GESTIÓN CONTABLE	0	0	0	0	0	26	76	8	24	34	26	76	8	24	34	17	4	
TECNOLOGÍA EN GESTIÓN AGROPECUARIA	13	39	20	61	33	0	0	0	0	0	13	39	20	61	33	17	4	
TECNOLOGÍA EN ENTORNO WEB	0	0	2	100	2	4	17	20	83	24	4	15	22	85	26	13	3	
TECNOLOGÍA EN GESTIÓN AGROINDUSTRIAL	0	0	1	100	1	0	0	0	0	0	0	0	1	0	1	1	0	
<b>TOTAL CICLO TECNOLÓGICO</b>	<b>19</b>	<b>44</b>	<b>24</b>	<b>56</b>	<b>43</b>	<b>47</b>	<b>57</b>	<b>35</b>	<b>43</b>	<b>82</b>	<b>66</b>	<b>53</b>	<b>59</b>	<b>47</b>	<b>125</b>	<b>63</b>	<b>14</b>	
<b>CICLO PROFESIONAL</b>																		
CONTADURÍA PÚBLICA	1	50	1	50	2	29	83	6	17	35	30	81	7	19	37	19	4	
ADMINISTRACIÓN DE SISTEMAS INFORMATICOS	0	0	1	100	1	0	0	1	100	1	0	0	2	100	2	1	0	
ADMINISTRACIÓN AGROPECUARIA	0	0	2	100	2	1	100	0	0	1	1	0	2	0	3	2	0	
<b>TOTAL CICLO PROFESIONAL</b>	<b>1</b>	<b>20</b>	<b>4</b>	<b>80</b>	<b>5</b>	<b>29</b>	<b>83</b>	<b>7</b>	<b>19</b>	<b>37</b>	<b>30</b>	<b>71</b>	<b>11</b>	<b>26</b>	<b>42</b>	<b>19</b>	<b>5</b>	
<b>TOTAL SEDE PRINCIPAL</b>	<b>118</b>	<b>45</b>	<b>142</b>	<b>55</b>	<b>260</b>	<b>271</b>	<b>55</b>	<b>224</b>	<b>45</b>	<b>496</b>	<b>389</b>	<b>51</b>	<b>366</b>	<b>48</b>	<b>756</b>	<b>376</b>	<b>87</b>	
<b>CERES</b>																		
<b>CERES DOVIO</b>																		
PRODUCCIÓN AGROPECUARIA	0	0	0	0	0	0	0	0	0	0	0	0	0	0	0	0	0	
SECRETARIADO EJECUTIVO SISTEMATIZADO	0	0	0	0	0	0	0	0	0	0	0	0	0	0	0	0	0	
CONTABILIDAD Y COSTOS	0	0	0	0	0	2	33	4	67	6	2	33	4	67	6	3	1	
SISTEMAS E INFORMÁTICA	0	0	0	0	0	0	0	0	0	0	0	0	0	0	0	0	0	
PRODUCCIÓN AGRÍCOLA	3	43	4	57	7	0	0	0	0	0	3	43	4	57	7	4	1	
PROMOTORIA AMBIENTAL	25	68	12	32	37	0	0	0	0	0	25	68	12	32	37	19	4	
TECNOLOGIA EN GESTION DE LA PROD. AGRICOLA	3	27	8	73	11	0	0	0	0	0	3	27	8	73	11	6	1	
TECNOLOGIA EN GESTION CONTABLE	6	46	7	54	13	9	56	7	44	16	15	52	14	48	29	15	3	
<b>TOTAL CERES DOVIO</b>	<b>37</b>	<b>54</b>	<b>31</b>	<b>46</b>	<b>68</b>	<b>11</b>	<b>50</b>	<b>11</b>	<b>50</b>	<b>22</b>	<b>48</b>	<b>53</b>	<b>42</b>	<b>47</b>	<b>90</b>	<b>45</b>	<b>10</b>	
<b>COMUNAS 18,19,20 CALI</b>																		
SISTEMAS E INFORMÁTICA	0	0	1	0	1	3	100	0	0	3	3	75	1	25	4	2	0	
CONTABILIDAD Y COSTOS	2	100	0	0	2	2	0	0	0	2	4	100	0	0	4	2	0	
<b>TOTAL CERES CALI</b>	<b>2</b>	<b>67</b>	<b>1</b>	<b>33</b>	<b>3</b>	<b>5</b>	<b>100</b>	<b>0</b>	<b>0</b>	<b>5</b>	<b>7</b>	<b>88</b>	<b>1</b>	<b>13</b>	<b>8</b>	<b>2</b>	<b>1</b>	
<b>CERES BARRAGAN</b>																		
SISTEMAS E INFORMÁTICA	10	56	8	44	18	0	0	0	0	0	10	56	8	44	18	9	2	
CONTABILIDAD Y COSTOS	0	0	0	0	0	0	0	0	0	0	0	0	0	0	0	0	0	
PRODUCCIÓN AGROPECUARIA	0	0	0	0	0	0	0	0	0	0	0	0	0	0	0	0	0	
<b>TOTAL CERES BARRAGAN</b>	<b>10</b>	<b>56</b>	<b>8</b>	<b>44</b>	<b>18</b>	<b>0</b>	<b>0</b>	<b>0</b>	<b>0</b>	<b>0</b>	<b>10</b>	<b>56</b>	<b>8</b>	<b>44</b>	<b>18</b>	<b>9</b>	<b>2</b>	
<b>CERES SEVILLA</b>																		
SISTEMAS E INFORMÁTICA	0	0	0	0	0	0	0	0	0	0	0	0	0	0	0	0	0	
<b>TOTAL CERES SEVILLA</b>	<b>0</b>	<b>0</b>	<b>0</b>	<b>0</b>	<b>0</b>	<b>0</b>	<b>0</b>	<b>0</b>	<b>0</b>	<b>0</b>	<b>0</b>	<b>0</b>	<b>0</b>	<b>0</b>	<b>0</b>	<b>0</b>	<b>0</b>	
<b>TOTAL CERES</b>	<b>49</b>	<b>55</b>	<b>40</b>	<b>45</b>	<b>89</b>	<b>16</b>	<b>59</b>	<b>11</b>	<b>41</b>	<b>27</b>	<b>65</b>	<b>56</b>	<b>51</b>	<b>44</b>	<b>116</b>	<b>56</b>	<b>13</b>	
<b>TOTAL INTEP</b>	<b>167</b>	<b>48</b>	<b>182</b>	<b>52</b>	<b>349</b>	<b>287</b>	<b>55</b>	<b>235</b>	<b>45</b>	<b>523</b>	<b>454</b>	<b>52</b>	<b>417</b>	<b>48</b>	<b>872</b>	<b>432</b>	<b>100</b>	

Fuente: Registro y Control Académico

Fecha: 27 de mayo de 2010



Instituto de Educación Técnica Profesional de Roldanillo, Valle - INTEP  
POBLACIÓN ESTUDIANTIL

Tabla 2. RESUMEN INSCRIPCIONES DE PREGRADO POR PROGRAMAS 2009

PROGRAMAS ACADÉMICOS	PERIODOS ACADÉMICOS		TOTAL AÑO	PROMEDIO AÑO	%	% Incremento
	2009-1	2009-2				
<b>SEDE PRINCIPAL</b>						
<b>CICLO TÉCNICO PROFESIONAL</b>						
SISTEMAS E INFORMÁTICA	43	30	73	37	8	-18
PRODUCCIÓN AGROPECUARIA	65	105	170	85	19	24
PROCESOS AGROINDUSTRIALES	23	101	124	62	14	63
ADMINISTRACIÓN DE EMPRESAS	33	37	70	35	8	6
SECRETARIADO EJECUTIVO Y SISTEMATIZADO	0	1	1	1	0	100
PRODUCCIÓN GRÁFICA	6	7	13	7	1	8
CONTABILIDAD Y COSTOS	42	96	138	69	16	39
<b>TOTAL CICLO TÉCNICO</b>	<b>212</b>	<b>377</b>	<b>589</b>	<b>295</b>	<b>68</b>	<b>28</b>
<b>CICLO TECNOLÓGICO</b>						
TECNOLOGÍA EN GESTIÓN EMPRESARIAL	6	24	30	15	3	60
TECNOLOGÍA EN GESTIÓN EJECUTIVA	1	0	1	1	0	-100
TECNOLOGÍA EN GESTIÓN CONTABLE	0	34	34	17	4	100
TECNOLOGÍA EN GESTIÓN AGROPECUARIA	33	0	33	17	4	-100
TECNOLOGÍA EN ENTORNO WEB	2	24	26	13	3	85
TECNOLOGÍA EN GESTIÓN AGROINDUSTRIAL	1	0	1	1	0	-100
<b>TOTAL CICLO TECNOLÓGICO</b>	<b>43</b>	<b>82</b>	<b>125</b>	<b>63</b>	<b>14</b>	<b>31</b>
<b>CICLO PROFESIONAL</b>						
CONTADURÍA PÚBLICA	2	35	37	19	4	89
ADMINISTRACIÓN DE SISTEMAS	1	1	2	1	0	0
ADMINISTRACION AGROPECUARIA	2	1	3	2	0	-33
<b>TOTAL CICLO PROFESIONAL</b>	<b>5</b>	<b>37</b>	<b>42</b>	<b>21</b>	<b>5</b>	<b>76</b>
<b>TOTAL SEDE PRINCIPAL</b>	<b>260</b>	<b>496</b>	<b>756</b>	<b>378</b>	<b>87</b>	<b>31</b>
<b>CERES</b>						
<b>CERES DOVIO</b>						
PRODUCCIÓN AGROPECUARIA (Dovio)	0	0	0	0	0	0
SECRETARIADO EJECUTIVO SISTEMATIZADO (Dovio)	0	0	0	0	0	0
CONTABILIDAD Y COSTOS (Dovio)	0	6	6	3	1	100
SISTEMAS E INFORMÁTICA (Dovio)	0	0	0	0	0	0
PRODUCCIÓN AGRÍCOLA (Dovio)	7	0	7	4	1	-100
PROMOTORIA AMBIENTAL (Dovio)	37	0	37	19	4	-100
TECNOLOGIA EN GESTION DE LA PROD. AGRICOLA	11	0	11	6	1	-100
TECNOLOGIA EN GESTION CONTABLE (Dovio)	13	16	29	15	3	10
<b>TOTAL CERES DOVIO</b>	<b>68</b>	<b>22</b>	<b>90</b>	<b>45</b>	<b>1</b>	<b>-51</b>
<b>COMUNAS 18,19,20 CALI</b>						
SISTEMAS E INFORMÁTICA (Cali)	1	3	4	2	0	50
CONTABILIDAD Y COSTOS (Cali)	2	2	4	2	0	0
<b>TOTAL CERES CALI</b>	<b>3</b>	<b>5</b>	<b>8</b>	<b>4</b>	<b>0</b>	<b>25</b>
<b>CERES BARRAGAN</b>						
SISTEMAS E INFORMÁTICA (Barragán)	18	0	18	9	2	-100
CONTABILIDAD Y COSTOS (Barragán)	0	0	0	0	0	0
PRODUCCIÓN AGROPECUARIA (Barragán)	0	0	0	0	0	0
<b>TOTAL CERES BARRAGAN</b>	<b>18</b>	<b>0</b>	<b>18</b>	<b>9</b>	<b>2</b>	<b>-100</b>
<b>CERES SEVILLA</b>						
SISTEMAS E INFORMÁTICA (Sevilla)	0	0	0	0	0	0
<b>TOTAL CERES SEVILLA</b>	<b>0</b>	<b>0</b>	<b>0</b>	<b>0</b>	<b>0</b>	<b>0</b>
<b>TOTAL CERES</b>	<b>89</b>	<b>27</b>	<b>116</b>	<b>58</b>	<b>4</b>	<b>-53</b>
<b>TOTAL INTEP</b>	<b>349</b>	<b>523</b>	<b>872</b>	<b>436</b>	<b>91</b>	<b>20</b>

Fuente: Registro y Control Académico  
Fecha: 27 de mayo de 2010



**Gráfico No. 1 INSCRIPCIONES DE PREGRADO DE ESTUDIANTES  
Ciclo Técnico Profesional - Sede Principal**

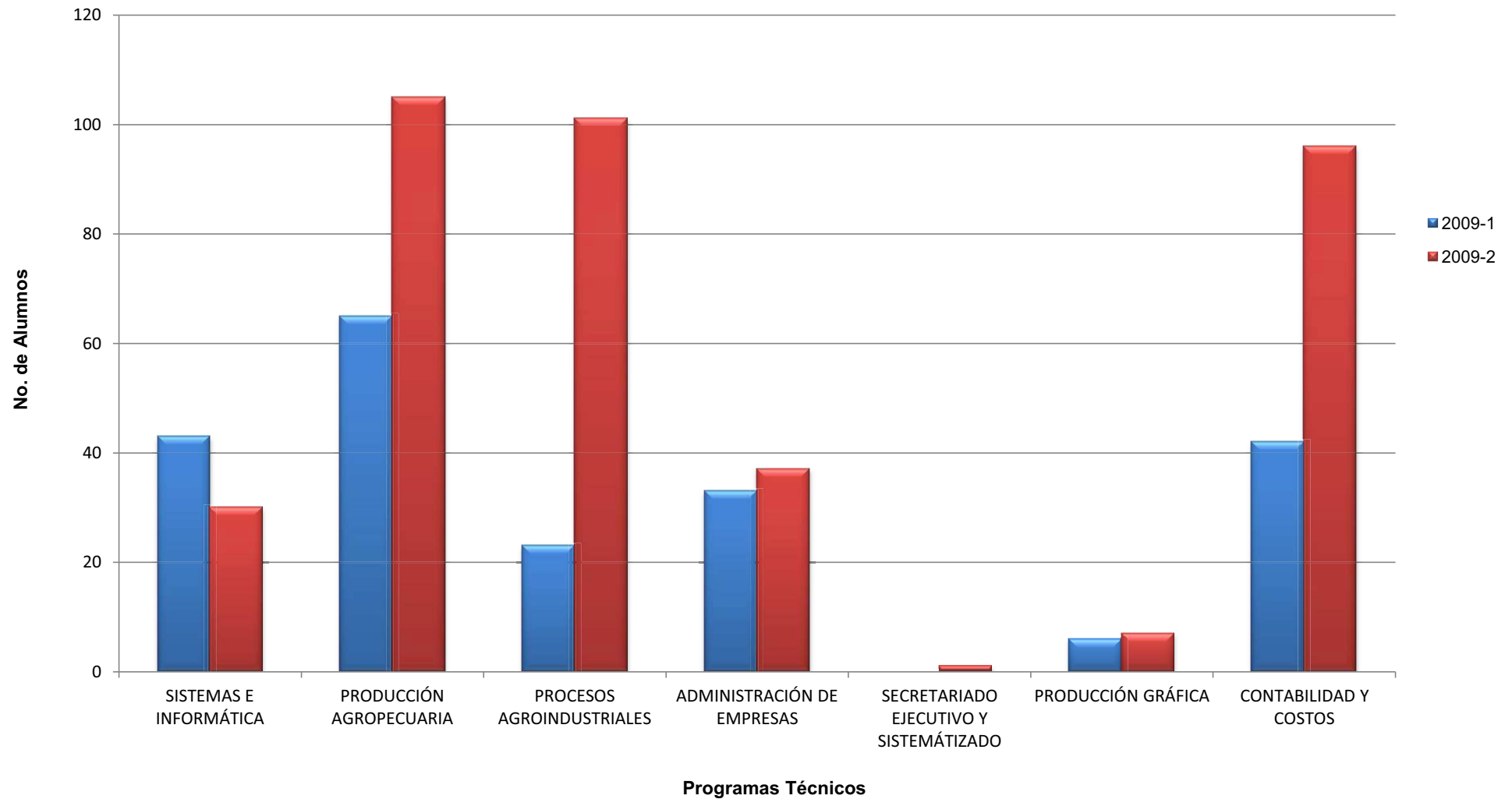
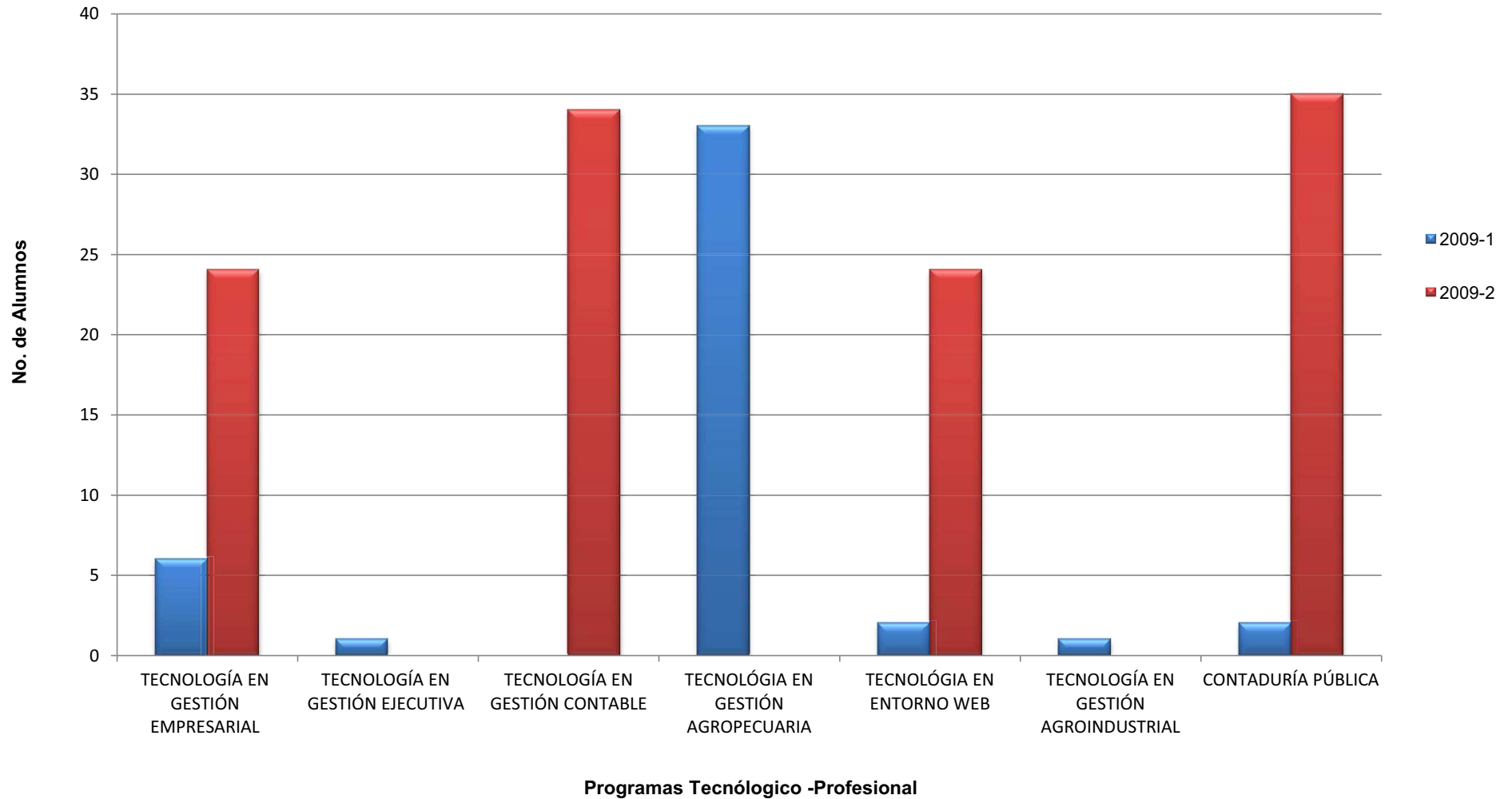


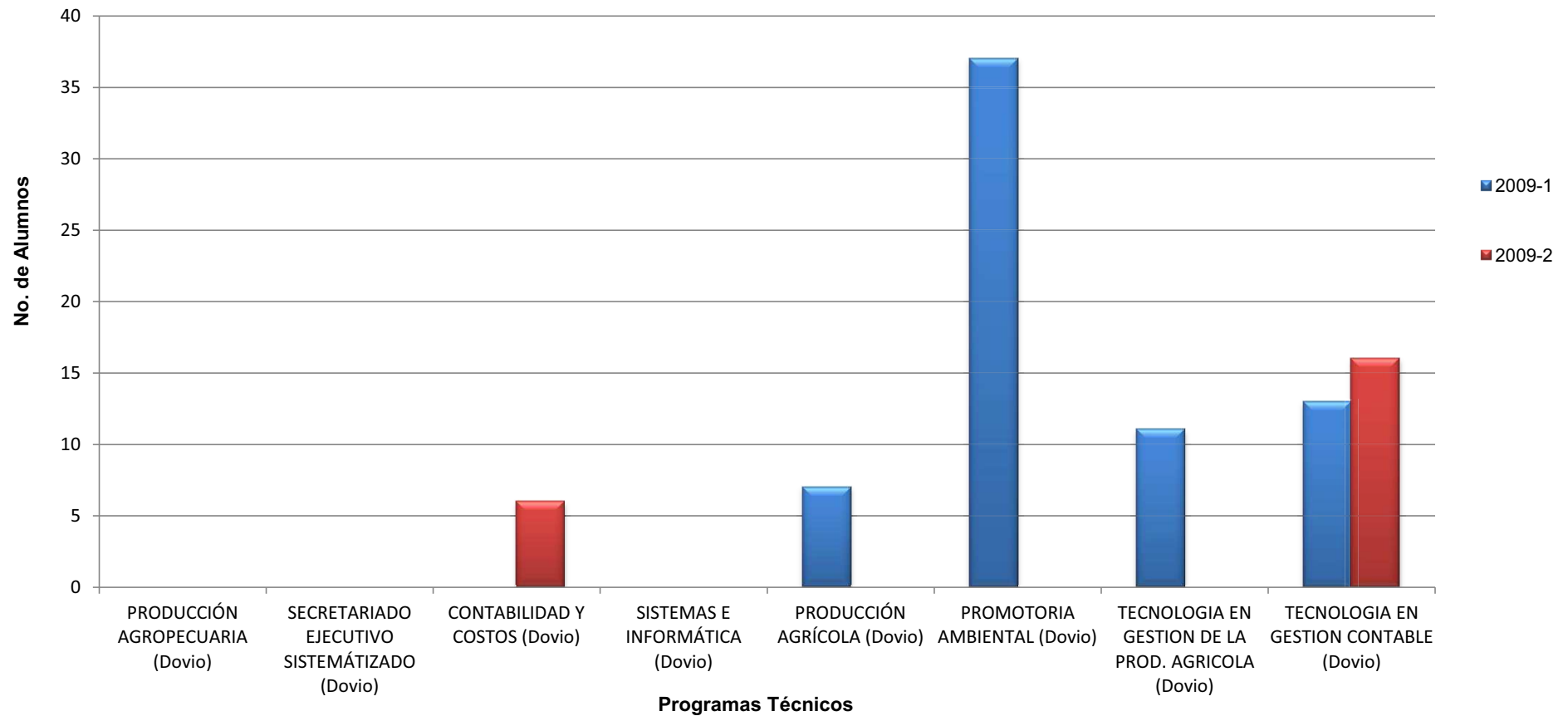


Gráfico No. 1.1 INSCRIPCIONES DE PREGRADO DE ESTUDIANTES  
Ciclo Tecnológico y Profesional - Sede Principal



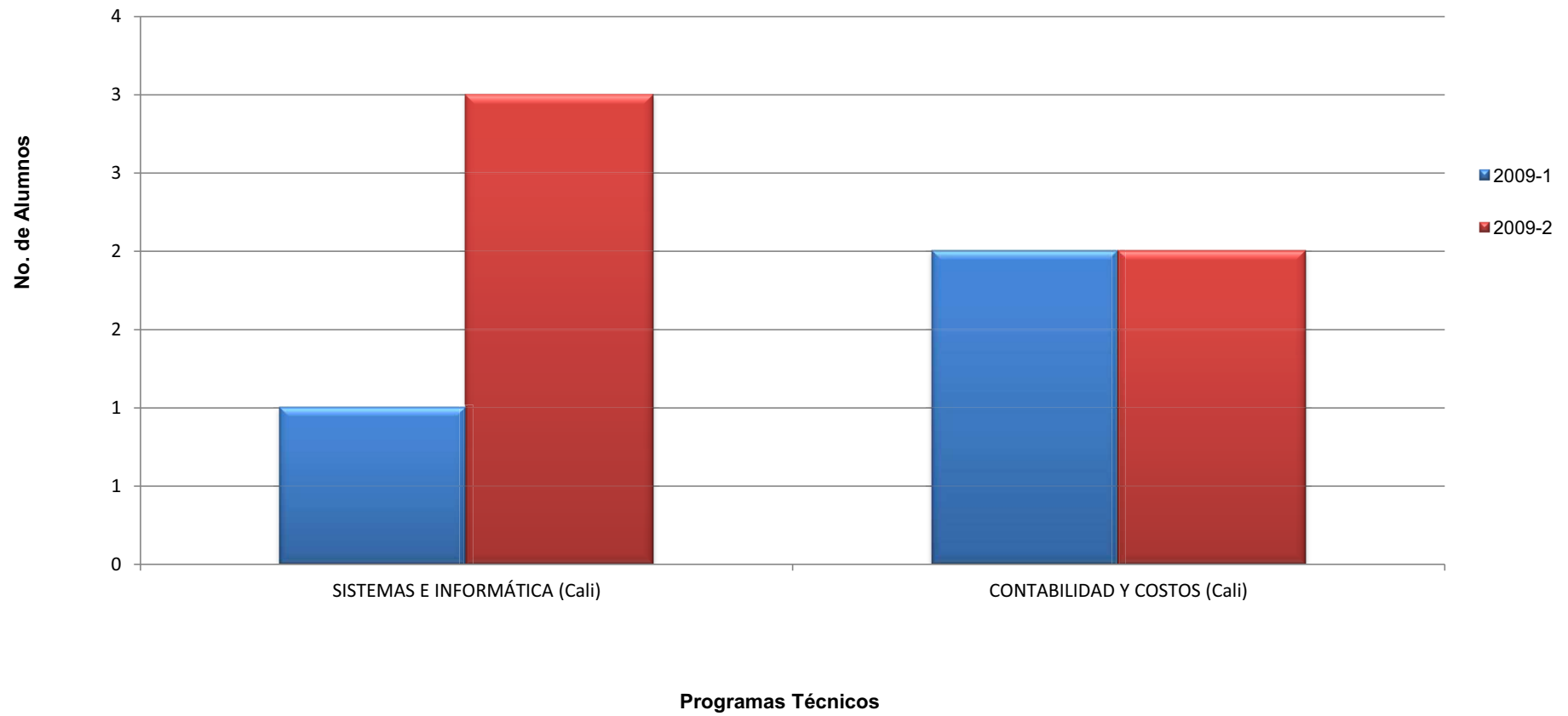


**Gráfico No. 1.2 INSCRIPCIONES DE PREGRADO DE ESTUDIANTES  
Ciclo Técnico CERES - Dovio**





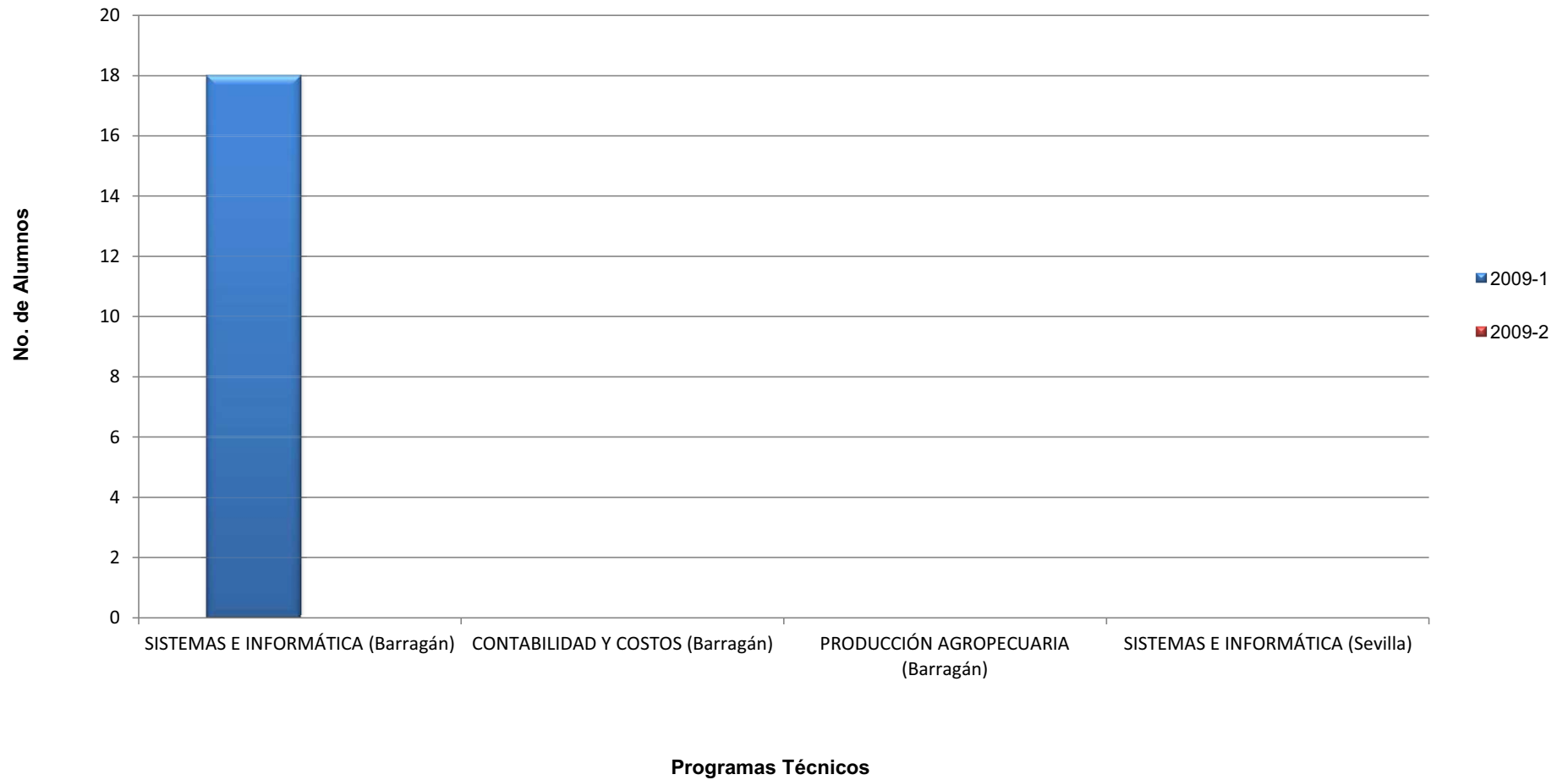
**Gráfico No. 1.3 INSCRIPCIONES DE PREGRADO DE ESTUDIANTES  
Ciclo Técnico CERES - Cali**







**Gráfico No. 1.4 INSCRIPCIONES DE PREGRADO DE ESTUDIANTES  
Ciclo Técnico CERES - Barragán - Sevilla**





## 1.2 ANÁLISIS DE INSCRIPCIONES ENTRE LOS AÑOS 2008 – 2009.

Las inscripciones del año 2009 fueron de 872, equivalentes al 100%, con un porcentaje de participación por ciclos así:

- En la Sede Principal: Ciclo técnico profesional cuenta con un 68%, ciclo tecnológico con un 14% y ciclo profesional universitario con un 5%.
- En los CERES: Dovia con un 10%, Comunas 18,19 y 20 de Cali con un 1% y en Barragán con un 2%.

Se observa que el comportamiento de las inscripciones entre los años 2008 y 2009 disminuyó en un 30%.

- En la Sede principal el ciclo técnico y profesional universitario presentó una disminución del 16% de la población inscrita comparada con el año anterior. Caso contrario ocurre con el ciclo tecnológico que aumentó en un 64% su población.
- En los CERES la disminución se concentró en CERES Cali y Barragán ambas con un porcentaje de disminución del 87%. En El Dovia solo se presentó una disminución del 20%. Estas disminuciones ocurrieron porque la institución no ofertó programas, ya que se decidió fortalecer los grupos existentes.



Tabla 2.1 EVOLUCIÓN DE INSCRIPCIONES DE PREGRADO POR PROGRAMAS 2005 - 2009

PROGRAMAS ACADÉMICOS	TOTAL AÑO 2005	TOTAL AÑO 2006	TOTAL AÑO 2007	TOTAL AÑO 2008	TOTAL AÑO 2009
<b>SEDE PRINCIPAL</b>					
<b>CICLO TÉCNICO PROFESIONAL</b>					
SISTEMAS E INFORMÁTICA	93	129	151	131	73
PRODUCCIÓN AGROPECUARIA	81	131	103	90	170
PROCESOS AGROINDUSTRIALES	57	50	42	37	124
ADMINISTRACIÓN DE EMPRESAS	42	78	71	286	70
SECRETARIADO EJECUTIVO Y SISTEMATIZADO	57	59	47	16	1
MERCADEO Y VENTAS	0	27	7	0	0
PRODUCCIÓN GRÁFICA	37	64	75	47	13
CONTABILIDAD Y COSTOS	79	76	82	91	138
<b>TOTAL CICLO TÉCNICO</b>	<b>446</b>	<b>614</b>	<b>578</b>	<b>698</b>	<b>589</b>
<b>CICLO TECNOLÓGICO</b>					
TECNOLOGÍA EN GESTIÓN EMPRESARIAL	0	0	16	0	30
TECNOLOGÍA EN GESTIÓN EJECUTIVA	0	9	23	0	1
TECNOLOGÍA EN GESTIÓN CONTABLE	0	51	40	59	34
TECNOLOGÍA EN GESTIÓN AGROPECUARIA	0	53	28	13	33
TECNOLOGÍA EN ENTORNO WEB	0	30	31	4	26
TECNOLOGÍA EN GESTIÓN AGROINDUSTRIAL	0	0	0	0	1
<b>TOTAL CICLO TECNOLÓGICO</b>	<b>0</b>	<b>143</b>	<b>138</b>	<b>76</b>	<b>125</b>
<b>CICLO PROFESIONAL</b>					
CONTADURÍA PÚBLICA	0	0	0	50	37
ADMINISTRACIÓN DE SISTEMAS	0	0	0	0	2
ADMINISTRACION AGROPECUARIA	0	0	0	0	3
<b>TOTAL CICLO PROFESIONAL</b>	<b>0</b>	<b>0</b>	<b>0</b>	<b>50</b>	<b>42</b>
<b>TOTAL SEDE PRINCIPAL</b>	<b>446</b>	<b>757</b>	<b>716</b>	<b>824</b>	<b>756</b>
<b>CERES</b>					
<b>CERES DOVIO</b>					
PRODUCCIÓN AGROPECUARIA (Dovio)	0	49	8	2	0
SECRETARIADO EJECUTIVO Y SISTEMATIZADO (Dovio)	0	63	1	0	0
CONTABILIDAD Y COSTOS (Dovio)	0	37	2	1	6
SISTEMAS E INFORMÁTICA (Dovio)	0	89	51	47	0
PRODUCCIÓN AGRÍCOLA (Dovio)	0	0	0	63	7
PROMOTORIA AMBIENTAL (Dovio)	0	0	0	0	37
TECNOLOGIA EN GESTION DE LA PROD. AGRICOLA (Dovio)	0	0	0	0	11
TECNOLOGIA EN GESTION CONTABLE (Dovio)	0	9	0	0	29
<b>TOTAL CERES DOVIO</b>	<b>0</b>	<b>247</b>	<b>62</b>	<b>113</b>	<b>90</b>
<b>COMUNAS 18,19,20 CALI</b>					
SISTEMAS E INFORMÁTICA (Cali)	31	92	35	27	4
CONTABILIDAD Y COSTOS (Cali)	0	0	0	33	4
<b>TOTAL CERES CALI</b>	<b>31</b>	<b>92</b>	<b>35</b>	<b>60</b>	<b>8</b>
<b>CERES BARRAGAN</b>					
SISTEMAS E INFORMÁTICA (Barragán)	0	0	47	77	18
CONTABILIDAD Y COSTOS (Barragán)	0	0	9	26	0
PRODUCCIÓN AGROPECUARIA (Barragán)	23	19	36	32	0
<b>TOTAL CERES BARRAGAN</b>	<b>23</b>	<b>19</b>	<b>92</b>	<b>135</b>	<b>18</b>
<b>CERES SEVILLA</b>					
SISTEMAS E INFORMÁTICA (Sevilla)	0	0	22	106	0
<b>TOTAL CERES SEVILLA</b>	<b>0</b>	<b>0</b>	<b>22</b>	<b>106</b>	<b>0</b>
<b>TOTAL CERES</b>	<b>54</b>	<b>358</b>	<b>211</b>	<b>414</b>	<b>116</b>
<b>TOTAL INTEP</b>	<b>500</b>	<b>1115</b>	<b>927</b>	<b>1238</b>	<b>872</b>

Fuente: Registro y Control Académico  
Fecha: 27 de mayo de 2010



**Gráfico No. 2 EVOLUCIÓN INSCRIPCIONES PREGRADO POR PROGRAMAS 2005- 2009**  
Ciclo Técnico Sede Principal

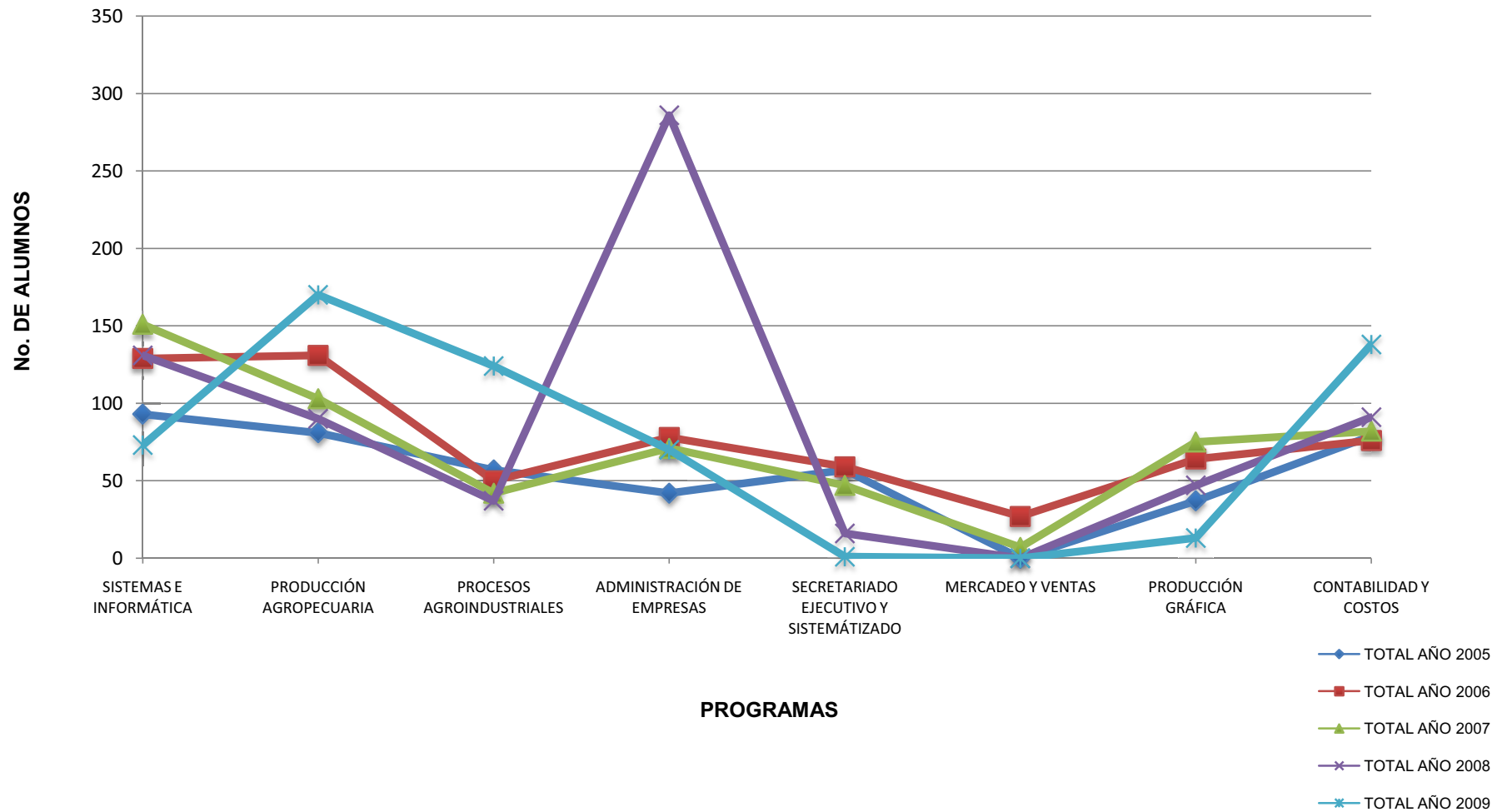
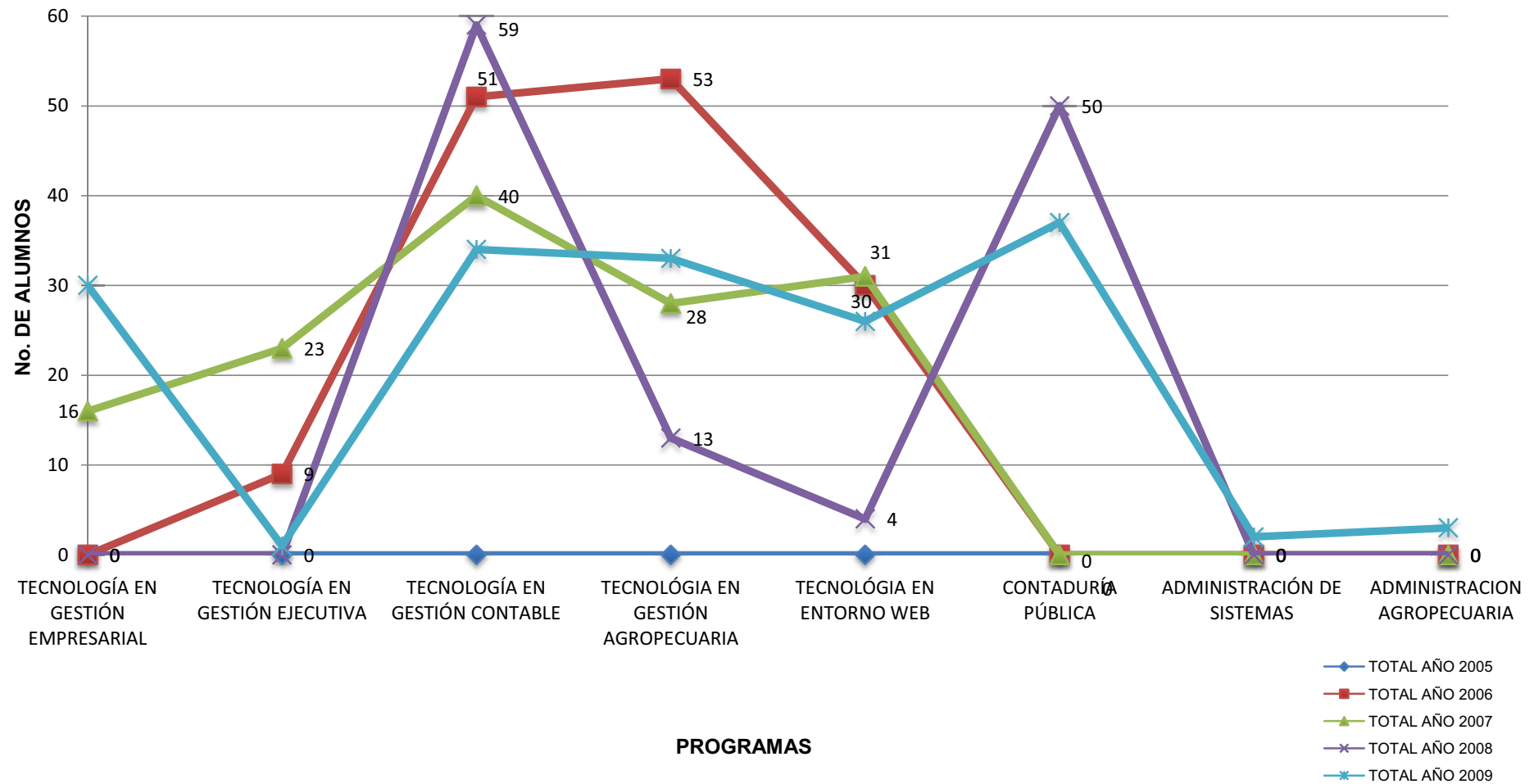


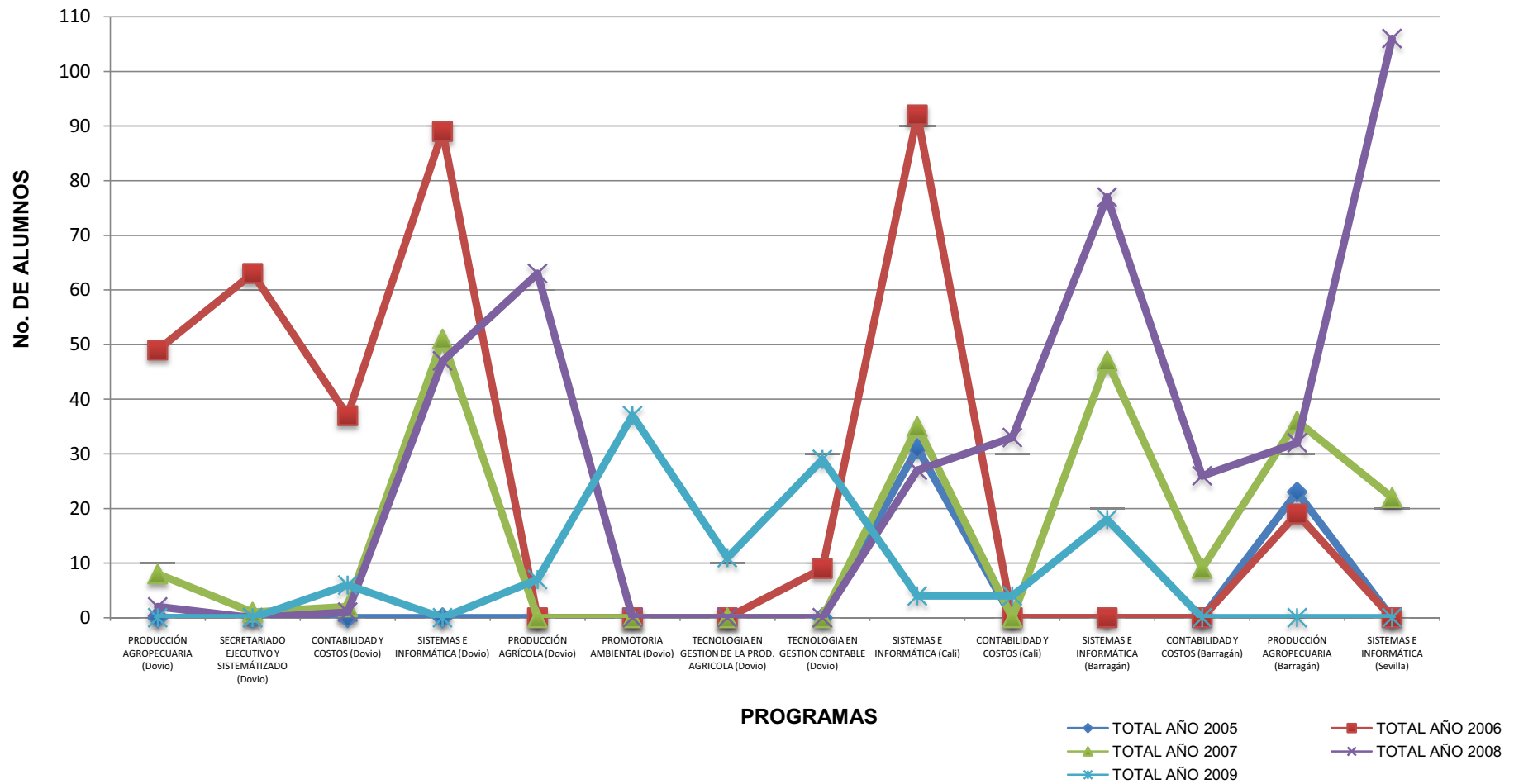


Gráfico No. 2.1 EVOLUCIÓN INSCRIPCIONES DE PREGRADO POR PROGRAMAS 2005-2009  
Ciclo Tecnológico y Profesional Sede Principal





**Gráfico No. 2.2 EVOLUCIÓN INSCRIPCIONES DE PREGRADO POR PROGRAMAS 2005-2009**  
Ceres Dovio - Cali - Barragán - Sevilla





### **1.3 ANÁLISIS DE MATRÍCULAS DE PRIMER SEMESTRE POR PROGRAMAS 2008 – 2009.**

Las matrículas en primer semestre del año 2009 fueron de 1.059 estudiantes. El comportamiento de estas matrículas está representado de la siguiente manera:

En primer semestre se matricularon 522 estudiantes pertenecientes al Proyecto de Articulación con las Instituciones de Educación Media; distribuidos así: 296 en el primer período y 226 estudiantes el segundo período del año 2009.

Las matrículas realizadas en primer semestre en el año 2009 sin articulación fueron de 537 estudiantes.

Comparando los años 2008 y 2009, en las matrículas de primer semestre se presentó un incremento del 1%; este aumento se concentra en el ciclo tecnológico con la apertura de cuatro tecnologías (tecnología en gestión empresarial, tecnología en producción y gestión agropecuaria, tecnología en entorno web, tecnología en gestión de la producción agrícola). Otro aumento se presentó en el ciclo técnico con las matrículas de los estudiantes pertenecientes al proyecto de articulación.

En los Centros Regionales de Educación Superior – CERES, se presentó disminución porque solo se ofertaron programas en el CERES Dovio.



Instituto de Educación Técnica Profesional de Roldanillo, Valle - INTEP  
POBLACIÓN ESTUDIANTIL

Tabla 3. MATRÍCULADOS EN PRIMER SEMESTRE POR PROGRAMA 2009

PERIODOS PROGRAMAS	2009-1					2009-2					TOTAL AÑO						
	FEM	%	MAS	%	TOTAL	FEM	%	MAS	%	TOTAL	FEM	%	MAS	%	TOTAL	MED	%
<b>SEDE PRINCIPAL</b>																	
<b>CICLO TÉCNICO PROFESIONAL</b>																	
SISTEMAS E INFORMÁTICA	13	31	29	69	42	7	29	17	71	24	20	30	46	70	66	33	6
PRODUCCIÓN AGROPECUARIA	8	14	50	86	58	43	43	57	57	100	51	32	107	68	158	79	15
PROCESOS AGROINDUSTRIALES	11	48	12	52	23	46	48	50	52	96	57	48	62	52	119	60	11
ADMINISTRACIÓN DE EMPRESAS	144	56	113	44	257	21	72	8	28	29	165	58	121	42	286	143	27
PRODUCCIÓN GRÁFICA	0	0	0	0	0	0	0	0	0	0	0	0	0	0	0	0	0
CONTABILIDAD Y COSTOS	25	76	8	24	33	61	67	30	33	91	86	69	38	31	124	62	12
<b>TOTAL CICLO TÉCNICO</b>	<b>201</b>	<b>49</b>	<b>212</b>	<b>51</b>	<b>413</b>	<b>178</b>	<b>52</b>	<b>162</b>	<b>48</b>	<b>340</b>	<b>379</b>	<b>50</b>	<b>374</b>	<b>50</b>	<b>753</b>	<b>377</b>	<b>71</b>
<b>CICLO TECNOLÓGICO</b>																	
TECNOLOGÍA EN GESTIÓN CONTABLE	0	0	0	0	0	26	76	8	24	34	26	76	8	24	34	17	3
TECNOLOGÍA EN PRODUCCION Y GESTION AGROPECUARIA	12	39	19	61	31	0	0	0	0	0	12	39	19	61	31	16	3
TECNOLOGÍA EN ADMON DE ENTORNO WEB	0	0	0	0	0	4	19	17	81	21	4	19	17	81	21	11	2
TECNOLOGÍA EN GESTIÓN EMPRESARIAL	0	0	0	0	0	16	70	7	30	23	16	70	7	30	23	12	2
TECNOLOGIA EN GESTION DE LA PRODUCCION AGRICOLA	3	30	7	70	10	0	0	0	0	0	3	30	7	70	10	5	1
<b>TOTAL CICLO TECNOLÓGICO</b>	<b>15</b>	<b>37</b>	<b>26</b>	<b>63</b>	<b>41</b>	<b>46</b>	<b>59</b>	<b>32</b>	<b>41</b>	<b>78</b>	<b>61</b>	<b>51</b>	<b>58</b>	<b>49</b>	<b>119</b>	<b>60</b>	<b>11</b>
<b>CICLO PROFESIONAL</b>																	
CONTADURÍA PÚBLICA	14	67	7	33	21	29	83	6	17	35	43	77	13	23	56	28	5
<b>TOTAL CICLO PROFESIONAL</b>	<b>14</b>	<b>67</b>	<b>7</b>	<b>33</b>	<b>21</b>	<b>29</b>	<b>83</b>	<b>6</b>	<b>17</b>	<b>35</b>	<b>43</b>	<b>77</b>	<b>13</b>	<b>23</b>	<b>56</b>	<b>28</b>	<b>5</b>
<b>TOTAL SEDE PRINCIPAL</b>	<b>230</b>	<b>48</b>	<b>245</b>	<b>52</b>	<b>475</b>	<b>253</b>	<b>56</b>	<b>200</b>	<b>44</b>	<b>453</b>	<b>483</b>	<b>52</b>	<b>445</b>	<b>48</b>	<b>928</b>	<b>464</b>	<b>88</b>
<b>CERES</b>																	
<b>CERES DOVIO</b>																	
SISTEMAS E INFORMÁTICA (Dovio)	0	0	0	0	0	0	0	0	0	0	0	0	0	0	0	0	0
PROMOTORIA AMBIENTAL (Dovio)	25	71	10	29	35	0	0	0	0	0	25	71	10	29	35	18	3
PRODUCCIÓN AGRÍCOLA (Dovio)	31	49	32	51	63	0	0	0	0	0	31	49	32	51	63	32	6
TECNOLOGÍA EN GESTIÓN CONTABLE (Dovio)	0	0	0	0	0	8	53	7	47	15	8	53	7	47	15	8	1
<b>TOTAL CERES DOVIO</b>	<b>56</b>	<b>57</b>	<b>42</b>	<b>43</b>	<b>98</b>	<b>8</b>	<b>53</b>	<b>7</b>	<b>47</b>	<b>15</b>	<b>64</b>	<b>57</b>	<b>49</b>	<b>43</b>	<b>113</b>	<b>57</b>	<b>11</b>
<b>COMUNAS 18,19,20 CALI</b>																	
CONTABILIDAD Y COSTOS (Cali)	0	0	0	0	0	0	0	0	0	0	0	0	0	0	0	0	0
SISTEMAS E INFORMÁTICA (Cali)	0	0	0	0	0	0	0	0	0	0	0	0	0	0	0	0	0
<b>TOTAL CERES CALI</b>	<b>0</b>	<b>0</b>	<b>0</b>	<b>0</b>	<b>0</b>	<b>0</b>	<b>0</b>	<b>0</b>	<b>0</b>	<b>0</b>	<b>0</b>	<b>0</b>	<b>0</b>	<b>0</b>	<b>0</b>	<b>0</b>	<b>0</b>
<b>CERES BARRAGAN</b>																	
SISTEMAS E INFORMÁTICA (Barragan)	10	56	8	44	18	0	0	0	0	0	10	56	8	44	18	9	2
CONTABILIDAD Y COSTOS (Barragan)	0	0	0	0	0	0	0	0	0	0	0	0	0	0	0	0	0
PRODUCCIÓN AGROPECUARIA (Barragan)	0	0	0	0	0	0	0	0	0	0	0	0	0	0	0	0	0
<b>TOTAL CERES BARRAGAN</b>	<b>10</b>	<b>56</b>	<b>8</b>	<b>44</b>	<b>18</b>	<b>0</b>	<b>0</b>	<b>0</b>	<b>0</b>	<b>0</b>	<b>10</b>	<b>56</b>	<b>8</b>	<b>44</b>	<b>18</b>	<b>9</b>	<b>2</b>
<b>CERES SEVILLA</b>																	
SISTEMAS E INFORMÁTICA (Sevilla)	0	0	0	0	0	0	0	0	0	0	0	0	0	0	0	0	0
<b>TOTAL CERES SEVILLA</b>	<b>0</b>	<b>0</b>	<b>0</b>	<b>0</b>	<b>0</b>	<b>0</b>	<b>0</b>	<b>0</b>	<b>0</b>	<b>0</b>	<b>0</b>	<b>0</b>	<b>0</b>	<b>0</b>	<b>0</b>	<b>0</b>	<b>0</b>
<b>TOTAL CERES</b>	<b>66</b>	<b>57</b>	<b>50</b>	<b>43</b>	<b>116</b>	<b>8</b>	<b>53</b>	<b>7</b>	<b>47</b>	<b>15</b>	<b>74</b>	<b>56</b>	<b>57</b>	<b>44</b>	<b>131</b>	<b>66</b>	<b>12</b>
<b>TOTAL INTEP</b>	<b>296</b>	<b>50</b>	<b>295</b>	<b>50</b>	<b>591</b>	<b>261</b>	<b>56</b>	<b>207</b>	<b>44</b>	<b>468</b>	<b>557</b>	<b>53</b>	<b>502</b>	<b>47</b>	<b>1059</b>	<b>530</b>	<b>100</b>

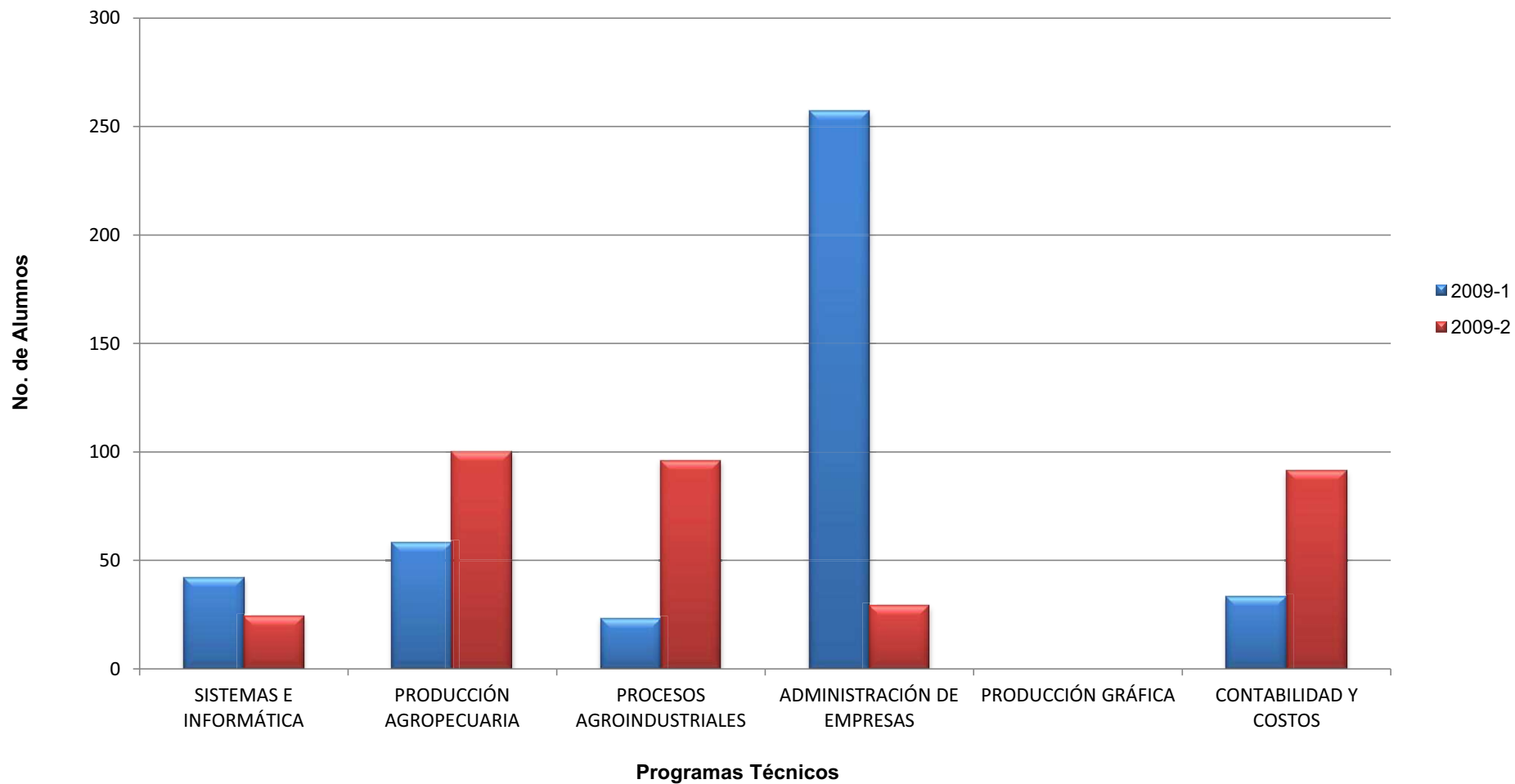
Fuente: Registro y Control Académico

Fecha: 27 de mayo de 2010



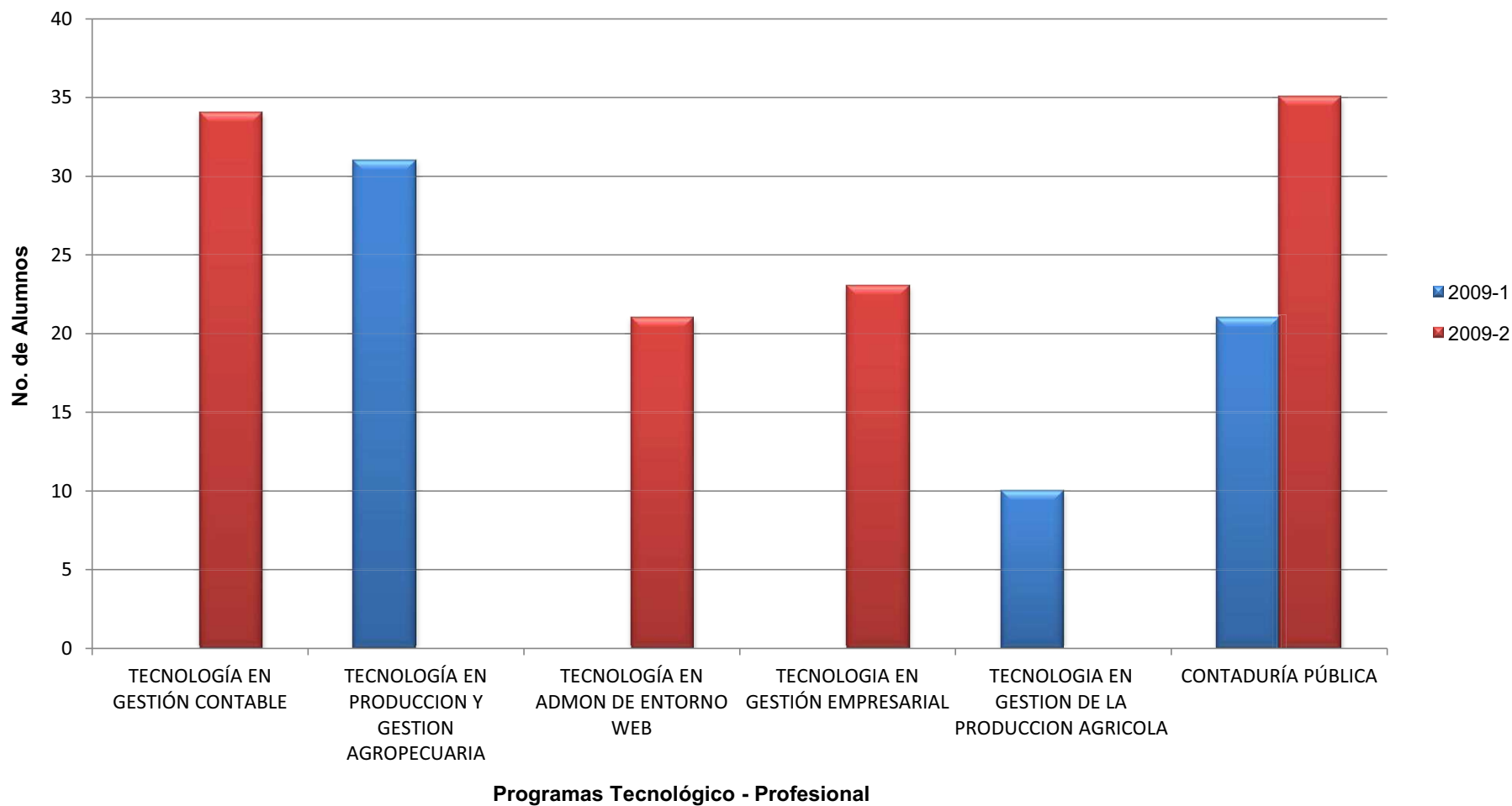


**Gráfico No. 3 TOTAL ALUMNOS MATRÍCULADOS EN PRIMER SEMESTRE  
Ciclo Técnico Profesional - Sede Principal**



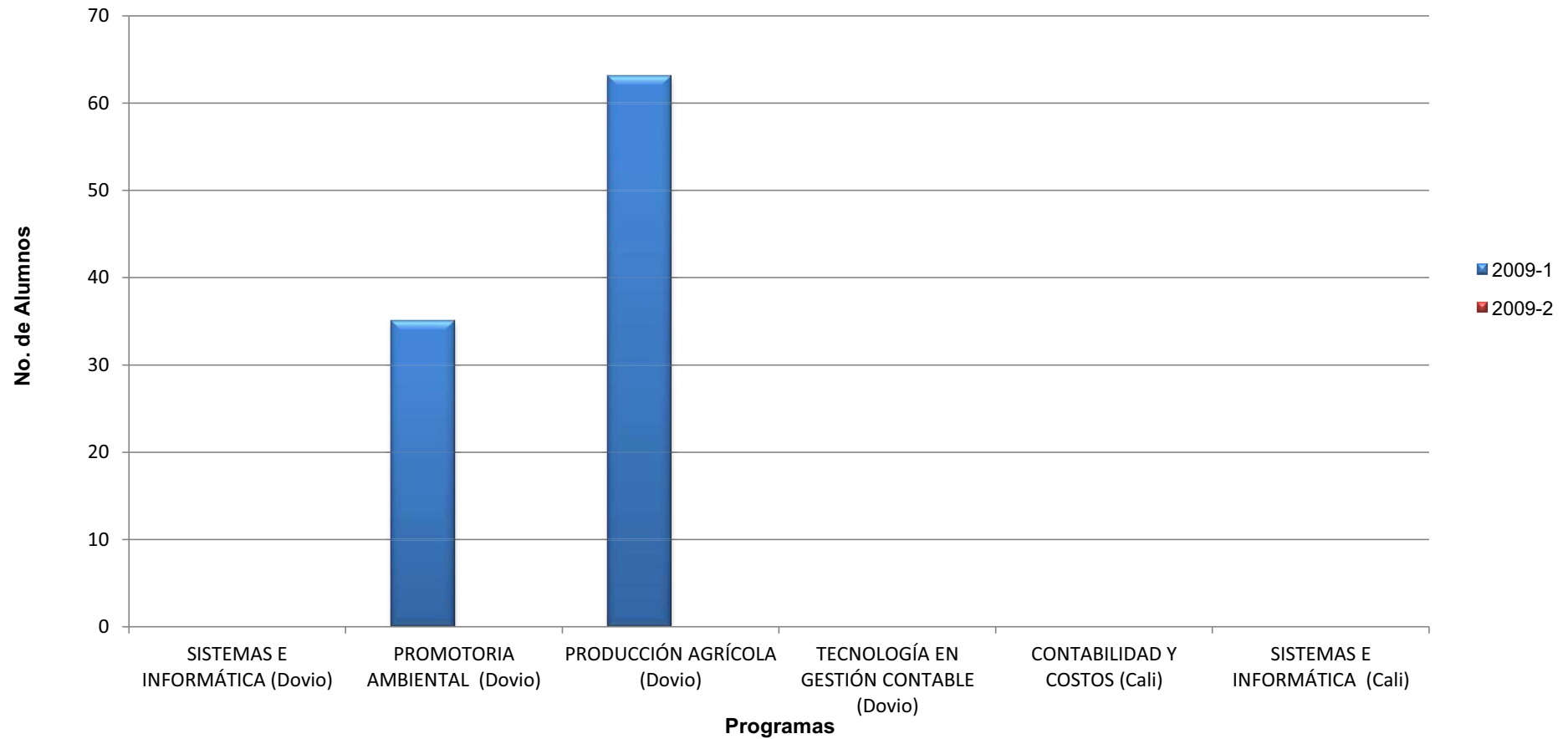


**Gráfico No. 3.1 TOTAL ALUMNOS MATRÍCULADOS EN PRIMER SEMESTRE  
Ciclo Tecnológico- Profesional - Sede Principal**



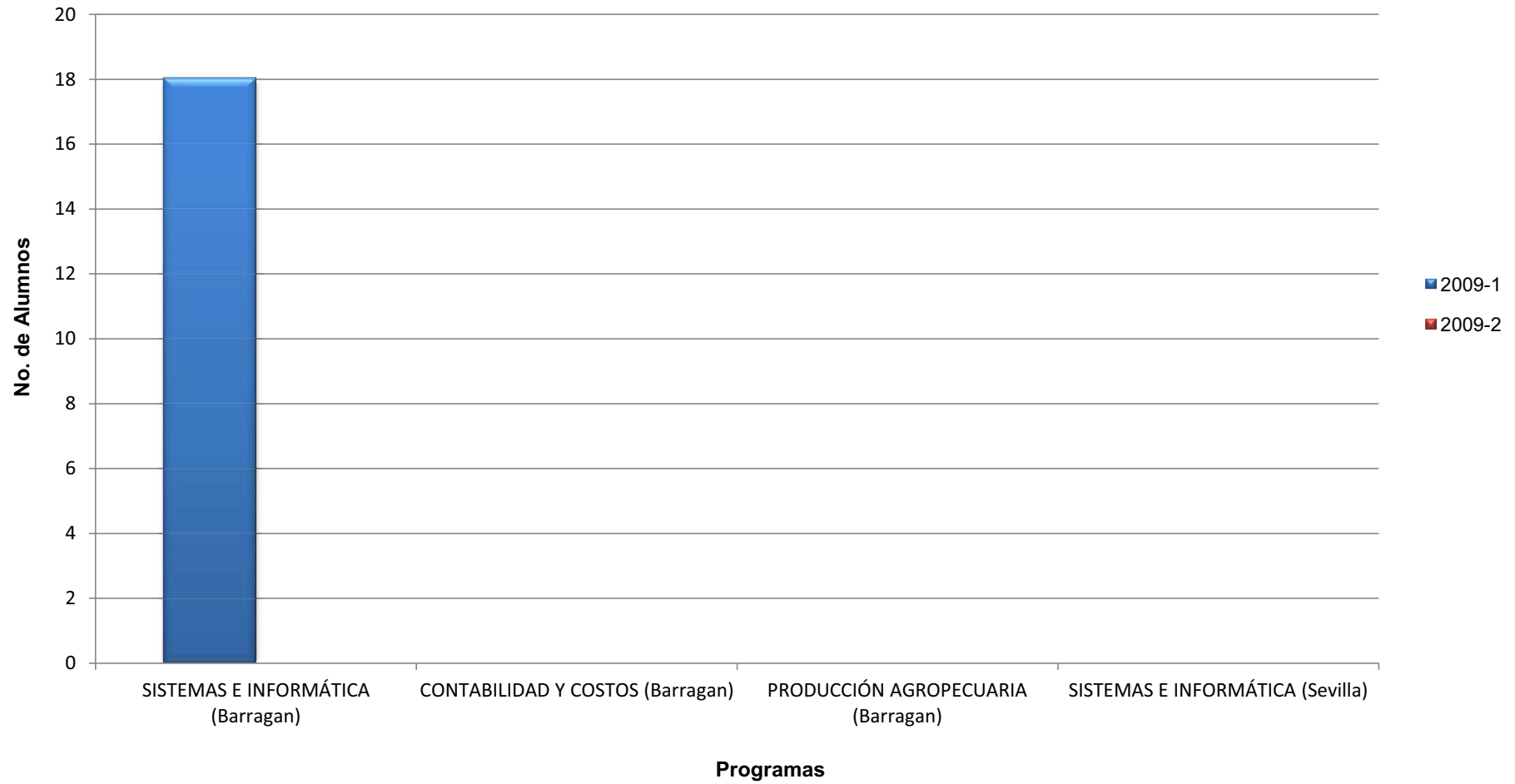


**Gráfico No. 3.2 TOTAL ALUMNOS MATRÍCULADOS EN PRIMER SEMESTRE  
Programas Ceres Dovia - Cali**





**Gráfico No. 3.3 TOTAL ALUMNOS MATRÍCULADOS EN PRIMER SEMESTRE  
Programas Ceres Barragan - Sevilla**





**Tabla 3.1 EVOLUCIÓN DE MATRÍCULADOS EN PRIMER SEMESTRE POR PROGRAMAS 2005 - 2009**

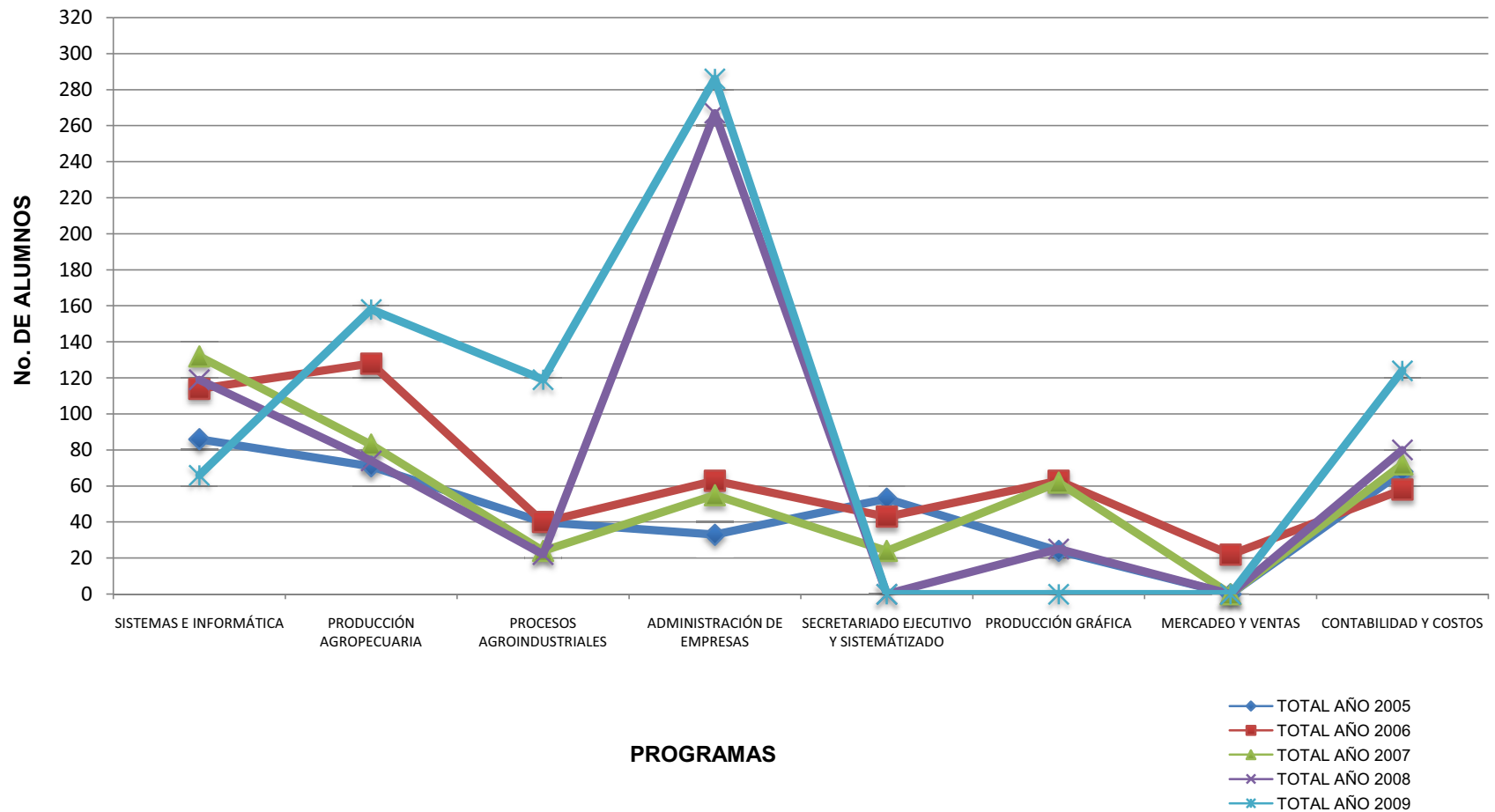
PROGRAMAS ACADÉMICOS	TOTAL AÑO 2005	TOTAL AÑO 2006	TOTAL AÑO 2007	TOTAL AÑO 2008	TOTAL AÑO 2009
<b>SEDE PRINCIPAL</b>					
<b>CICLO TÉCNICO PROFESIONAL</b>					
SISTEMAS E INFORMÁTICA	86	114	132	119	66
PRODUCCIÓN AGROPECUARIA	71	128	83	74	158
PROCESOS AGROINDUSTRIALES	40	40	24	22	119
ADMINISTRACIÓN DE EMPRESAS	33	63	55	267	286
SECRETARIADO EJECUTIVO Y SISTEMATIZADO	53	43	24	0	0
PRODUCCIÓN GRÁFICA	24	63	62	25	0
MERCADEO Y VENTAS	0	22	0	0	0
CONTABILIDAD Y COSTOS	68	58	72	80	124
<b>TOTAL CICLO TÉCNICO</b>	<b>375</b>	<b>531</b>	<b>452</b>	<b>587</b>	<b>753</b>
<b>CICLO TECNOLÓGICO</b>					
TECNOLOGÍA EN GESTIÓN EMPRESARIAL	0	0	12	0	23
TECNOLOGÍA EN GESTIÓN EJECUTIVA	0	0	19	0	0
TECNOLOGÍA EN GESTIÓN CONTABLE	0	45	25	39	34
TECNOLOGÍA EN PRODUCCION Y GESTION AGROPECUARIA	0	47	10	0	31
TECNOLOGÍA EN ENTORNO WEB	0	26	12	0	21
TECNOLOGIA EN GESTION DE LA PRODUCCION AGRICOLA	0	0	0	0	10
<b>TOTAL CICLO TECNOLÓGICO</b>	<b>0</b>	<b>118</b>	<b>78</b>	<b>39</b>	<b>119</b>
<b>CICLO PROFESIONAL</b>					
CONTADURÍA PÚBLICA	0	0	0	48	56
<b>TOTAL CICLO PROFESIONAL</b>	<b>0</b>	<b>0</b>	<b>0</b>	<b>48</b>	<b>56</b>
<b>TOTAL SEDE PRINCIPAL</b>	<b>375</b>	<b>649</b>	<b>530</b>	<b>674</b>	<b>928</b>
<b>CERES</b>					
<b>CERES DOVIO</b>					
SISTEMAS E INFORMÁTICA (Dovio)	0	70	28	42	0
PROMOTORIA AMBIENTAL (Dovio)	0	0	0	0	35
CONTABILIDAD Y COSTOS (Dovio)	0	31	0	0	0
SECRETARIADO EJECUTIVO Y SISTEMATIZADO (Dovio)	0	58	0	0	0
TECNOLOGÍA EN GESTIÓN CONTABLE (Dovio)	0	8	0	0	15
PRODUCCIÓN AGROPECUARIA (Dovio)	0	37	0	0	0
PRODUCCIÓN AGRÍCOLA (Dovio)	0	0	0	63	63
<b>TOTAL CERES DOVIO</b>	<b>0</b>	<b>204</b>	<b>28</b>	<b>105</b>	<b>113</b>
<b>COMUNAS 18,19,20 CALI</b>					
SISTEMAS E INFORMÁTICA (Cali)	21	78	0	24	0
CONTABILIDAD Y COSTOS (Cali)	0	0	0	32	0
<b>TOTAL CERES CALI</b>	<b>21</b>	<b>78</b>	<b>0</b>	<b>56</b>	<b>0</b>
<b>CERES BARRAGAN</b>					
SISTEMAS E INFORMÁTICA (Barragán)	0	0	62	60	18
CONTABILIDAD Y COSTOS (Barragán)	0	0	9	24	0
PRODUCCIÓN AGROPECUARIA (Barragán)	23	17	33	27	0
<b>TOTAL CERES BARRAGAN</b>	<b>23</b>	<b>17</b>	<b>104</b>	<b>111</b>	<b>18</b>
<b>CERES SEVILLA</b>					
SISTEMAS E INFORMÁTICA (Sevilla)	0	0	0	104	0
<b>TOTAL CERES SEVILLA</b>	<b>0</b>	<b>0</b>	<b>0</b>	<b>104</b>	<b>0</b>
<b>TOTAL CERES</b>	<b>44</b>	<b>299</b>	<b>132</b>	<b>376</b>	<b>131</b>
<b>TOTAL INTEP</b>	<b>419</b>	<b>948</b>	<b>662</b>	<b>1050</b>	<b>1059</b>

Fuente: Registro y Control Académico

Fecha: 27 de mayo de 2010



**Gráfico No. 4 EVOLUCIÓN DE MATRÍCULAS I SEMESTRE 2005 - 2009**  
**Ciclo Técnico Sede Principal**





**Gráfico No. 4.1 EVOLUCIÓN MATRÍCULAS I SEMESTRE 2005 - 2009**  
**Ciclo Tecnológico - Profesional Sede Principal**

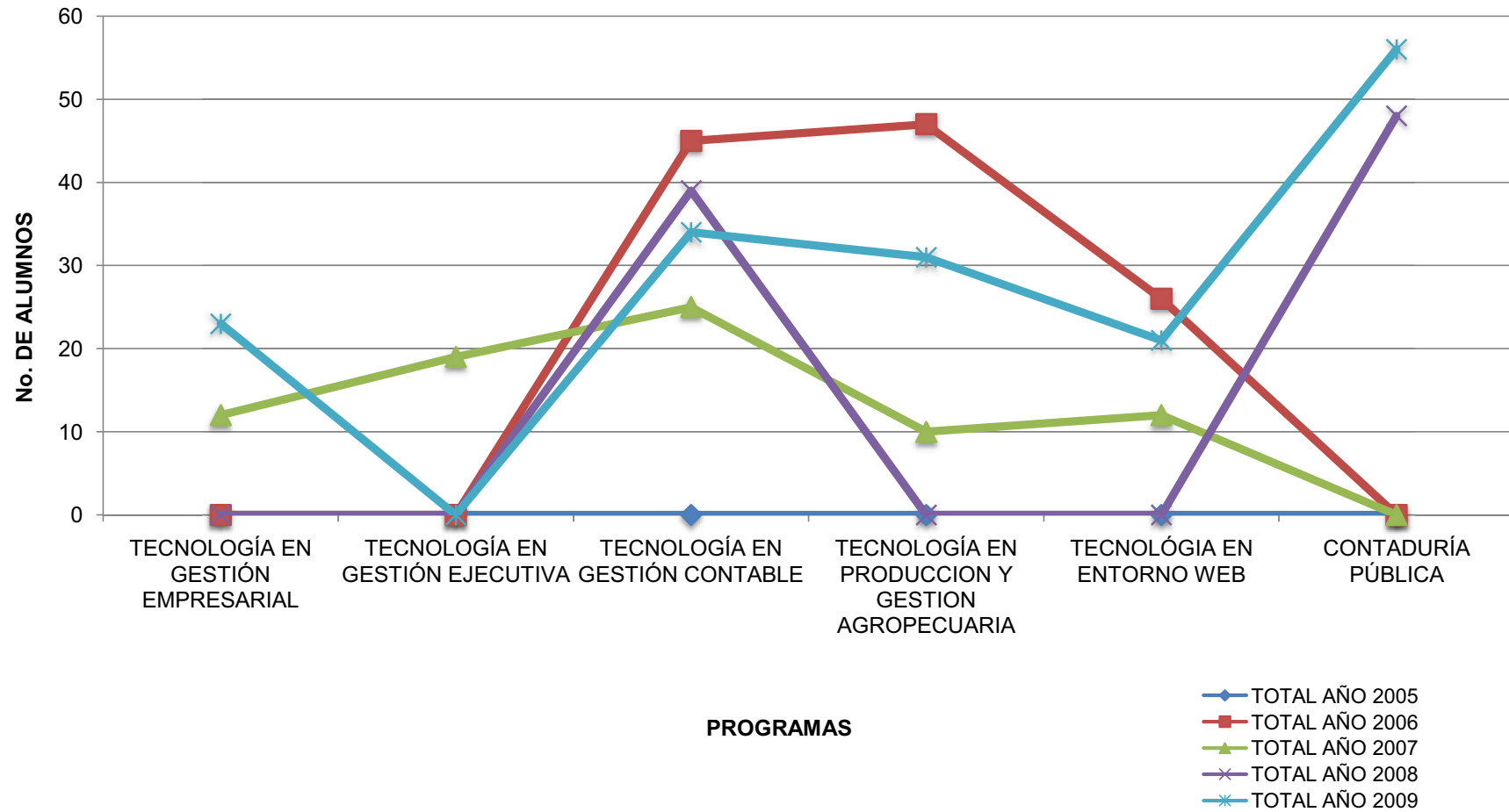
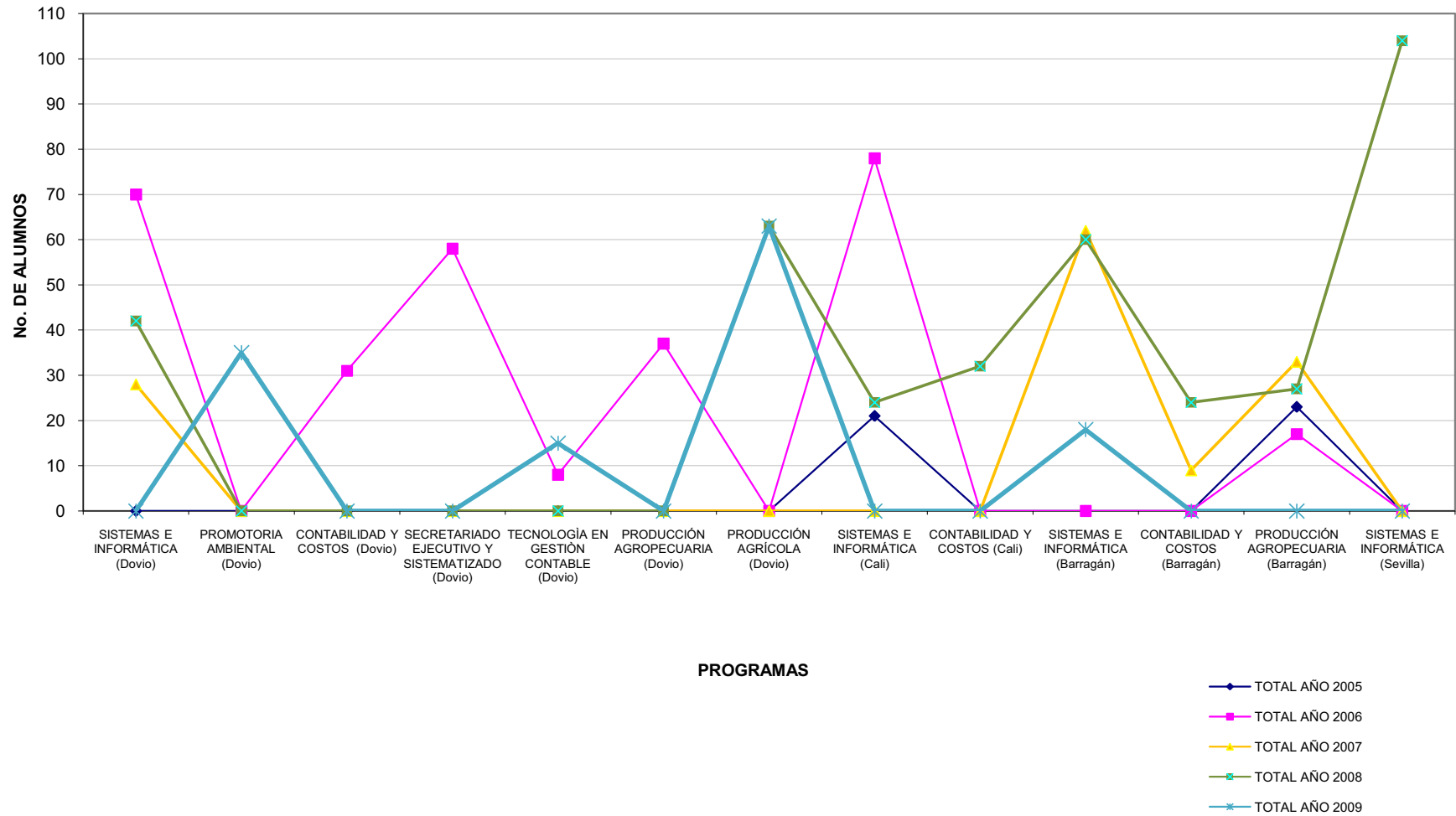




Gráfico No. 4.2 EVOLUCIÓN MATRÍCULADOS I SEMESTRE 2005 - 2009  
Ceres Dovio-Cali-Barragán-Sevilla







#### **1.4 ANÁLISIS DE MATRÍCULAS POR PROGRAMAS ENTRE LOS AÑOS 2008 – 2009.**

El total de matriculados en el año 2009 fue de 2.692 estudiantes equivalentes al 100%, con un porcentaje de participación así:

- En la Sede Principal: ciclo técnico con un 67%, el ciclo tecnológico con un 7% y el ciclo profesional con un 4%.
- En los CERES: Dovia con un 9%, comunas 18,19 y 20 de Cali con un 3%, Barragán con un 4% y Sevilla 6%.

Comparando los años 2008 y 2009, las matrículas por programa aumentaron en un 5%; este aumento se presentó principalmente en la sede principal con un 25%, siendo el ciclo tecnológico el que presenta mayor contribución por la apertura de cuatro tecnologías.

Otro aspecto que mejoró el aumento de las matrículas son las matrículas pertenecientes al Proyecto de Articulación con las Instituciones de Educación Media.



Tabla 4. TOTAL ALUMNOS MATRICULADOS POR PROGRAMA 2009

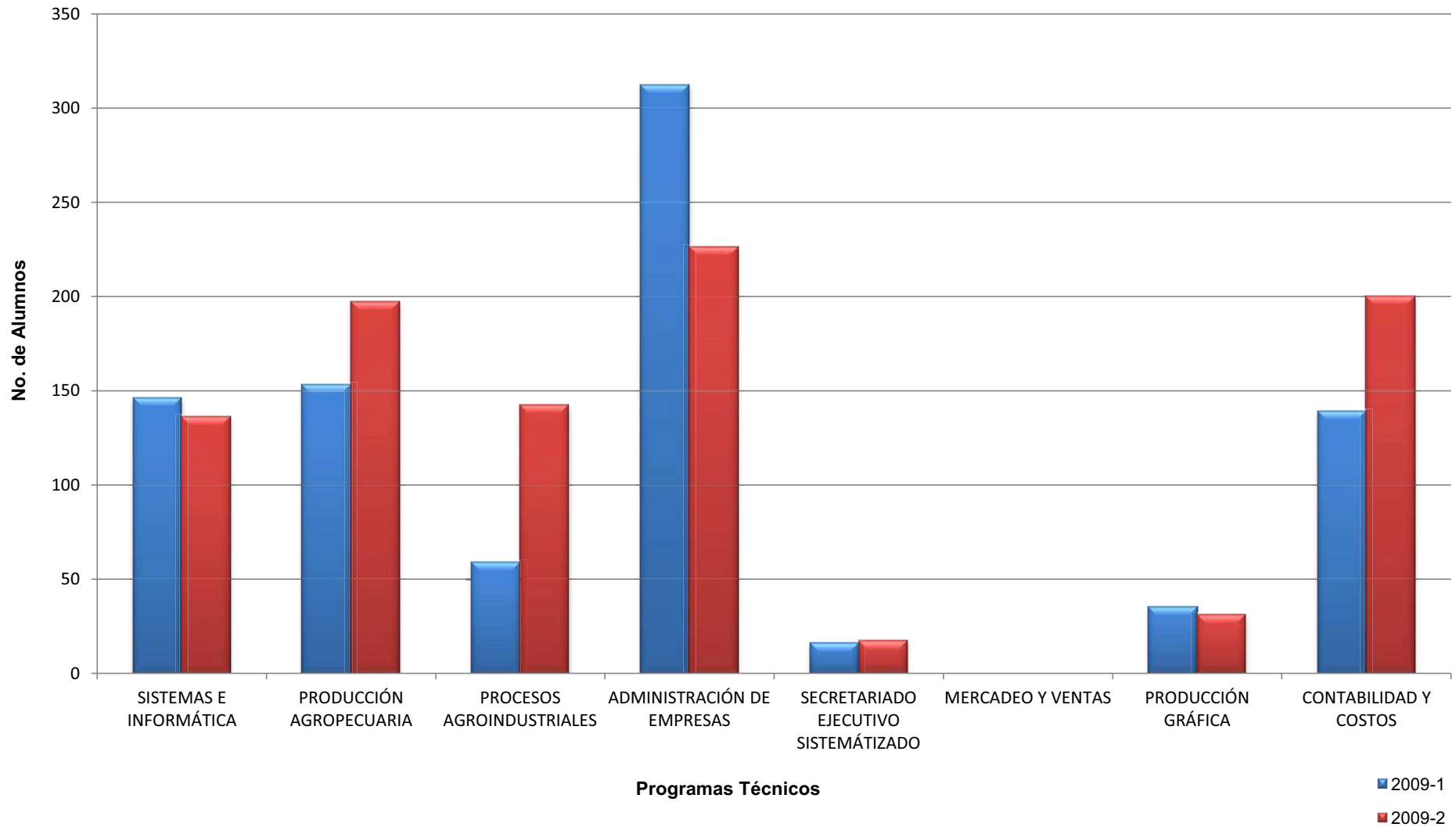
PERIODOS PROGRAMAS	2009-1					2009-2					TOTAL AÑO							
	FEM	%	MAS	%	TOTAL	FEM	%	MAS	%	TOTAL	FEM	%	MAS	%	TOTAL	MED	%	
<b>SEDE PRINCIPAL</b>																		
<b>CICLO TÉCNICO PROFESIONAL</b>																		
SISTEMAS E INFORMÁTICA	53	36	93	64	146	47	35	89	65	136	100	35	182	65	282	141	10	
PRODUCCIÓN AGROPECUARIA	28	18	125	82	153	58	29	139	71	197	86	25	264	75	350	175	13	
PROCESOS AGROINDUSTRIALES	24	41	35	59	59	68	48	74	52	142	92	46	109	54	201	101	7	
ADMINISTRACIÓN DE EMPRESAS	183	59	129	41	312	141	62	85	38	226	324	60	214	40	538	269	20	
SECRETARIADO EJECUTIVO SISTEMATIZADO	16	100	0	0	16	17	100	0	0	17	33	100	0	0	33	17	1	
MERCADEO Y VENTAS	0	0	0	0	0	0	0	0	0	0	0	0	0	0	0	0	0	
PRODUCCIÓN GRÁFICA	15	43	20	57	35	14	45	17	55	31	29	44	37	56	66	33	2	
CONTABILIDAD Y COSTOS	105	76	34	24	139	143	72	57	29	200	248	73	91	27	339	170	13	
<b>TOTAL CICLO TÉCNICO</b>	<b>424</b>	<b>49</b>	<b>436</b>	<b>51</b>	<b>860</b>	<b>488</b>	<b>51</b>	<b>461</b>	<b>49</b>	<b>949</b>	<b>912</b>	<b>50</b>	<b>897</b>	<b>50</b>	<b>1809</b>	<b>905</b>	<b>67</b>	
<b>CICLO TECNOLÓGICO</b>																		
TECNOLOGÍA EN GESTIÓN CONTABLE	33	80	8	20	41	26	76	8	24	34	59	79	16	21	75	38	3	
TECNOLOGÍA EN GESTIÓN EMPRESARIAL	0	0	0	0	0	16	70	7	30	23	16	70	7	30	23	12	1	
TECNOLOGÍA EN GESTIÓN AGROPECUARIA	12	39	19	61	31	11	35	20	65	31	23	37	39	63	62	31	2	
TECNOLOGÍA EN ENTORNO WEB	0	0	0	0	0	4	19	17	81	21	4	19	17	81	21	11	1	
<b>TOTAL CICLO TECNOLÓGICO</b>	<b>45</b>	<b>63</b>	<b>27</b>	<b>38</b>	<b>72</b>	<b>57</b>	<b>52</b>	<b>52</b>	<b>48</b>	<b>109</b>	<b>102</b>	<b>56</b>	<b>79</b>	<b>44</b>	<b>181</b>	<b>91</b>	<b>7</b>	
<b>CICLO PROFESIONAL</b>																		
CONTADURÍA PÚBLICA	41	80	10	20	51	43	78	12	22	55	84	79	22	21	106	53	4	
<b>TOTAL CICLO PROFESIONAL</b>	<b>41</b>	<b>80</b>	<b>10</b>	<b>20</b>	<b>51</b>	<b>43</b>	<b>78</b>	<b>12</b>	<b>22</b>	<b>55</b>	<b>84</b>	<b>79</b>	<b>22</b>	<b>21</b>	<b>106</b>	<b>53</b>	<b>4</b>	
<b>TOTAL SEDE PRINCIPAL</b>	<b>510</b>	<b>52</b>	<b>473</b>	<b>48</b>	<b>983</b>	<b>588</b>	<b>53</b>	<b>525</b>	<b>47</b>	<b>1113</b>	<b>1098</b>	<b>52</b>	<b>998</b>	<b>48</b>	<b>2096</b>	<b>1048</b>	<b>78</b>	
<b>CERES</b>																		
<b>CERES DOVIO</b>																		
PRODUCCIÓN AGROPECUARIA	0	0	0	0	0	0	0	0	0	0	0	0	0	0	0	0	0	
SECRETARIADO EJECUTIVO SISTEMATIZADO	0	0	0	0	0	0	0	0	0	0	0	0	0	0	0	0	0	
CONTABILIDAD Y COSTOS	0	0	0	0	0	0	0	0	0	0	0	0	0	0	0	0	0	
SISTEMAS E INFORMÁTICA	11	32	23	68	34	7	26	20	68	27	18	30	43	70	61	31	2	
PRODUCCIÓN AGRÍCOLA	31	49	32	51	63	10	0	12	0	22	41	48	44	52	85	43	3	
PROMOTORIA AMBIENTAL	25	71	10	29	35	21	75	7	25	28	46	73	17	27	63	32	2	
TECNOLOGÍA EN GESTIÓN DE LA PRODUCCIÓN AGROPECUARIA	7	70	3	30	10	3	33	6	67	9	10	53	9	47	19	10	1	
TECNOLOGÍA EN GESTIÓN CONTABLE	0	0	0	0	0	8	53	7	47	15	8	53	7	47	15	8	1	
<b>TOTAL CERES DOVIO</b>	<b>74</b>	<b>52</b>	<b>68</b>	<b>48</b>	<b>142</b>	<b>49</b>	<b>49</b>	<b>52</b>	<b>51</b>	<b>101</b>	<b>123</b>	<b>51</b>	<b>120</b>	<b>49</b>	<b>243</b>	<b>122</b>	<b>9</b>	
<b>COMUNAS 18,19,20 CALI</b>																		
CONTABILIDAD Y COSTOS	14	82	3	18	17	14	88	2	13	16	28	85	5	15	33	17	1	
SISTEMAS E INFORMÁTICA	10	33	20	67	30	10	38	16	62	26	20	36	36	64	56	28	2	
<b>TOTAL CERES CALI</b>	<b>24</b>	<b>51</b>	<b>23</b>	<b>49</b>	<b>47</b>	<b>24</b>	<b>57</b>	<b>18</b>	<b>43</b>	<b>42</b>	<b>48</b>	<b>54</b>	<b>41</b>	<b>46</b>	<b>89</b>	<b>45</b>	<b>3</b>	
<b>CERES BARRAGAN</b>																		
SISTEMAS E INFORMÁTICA (Barragán)	17	57	13	43	30	9	45	11	55	20	26	52	24	48	50	25	2	
CONTABILIDAD Y COSTOS (Barragán)	3	100	0	0	3	0	0	0	0	0	3	100	0	0	3	2	0	
PRODUCCIÓN AGROPECUARIA (Barragán)	14	40	21	60	35	5	28	13	72	18	19	36	34	64	53	27	2	
<b>TOTAL CERES BARRAGAN</b>	<b>34</b>	<b>50</b>	<b>34</b>	<b>50</b>	<b>68</b>	<b>14</b>	<b>37</b>	<b>24</b>	<b>63</b>	<b>38</b>	<b>48</b>	<b>45</b>	<b>58</b>	<b>55</b>	<b>106</b>	<b>53</b>	<b>4</b>	
<b>CERES SEVILLA</b>																		
SISTEMAS E INFORMÁTICA (Sevilla)	44	48	47	52	91	36	54	31	46	67	80	51	78	49	158	79	6	
<b>TOTAL CERES SEVILLA</b>	<b>44</b>	<b>48</b>	<b>47</b>	<b>52</b>	<b>91</b>	<b>36</b>	<b>54</b>	<b>31</b>	<b>46</b>	<b>67</b>	<b>80</b>	<b>51</b>	<b>78</b>	<b>49</b>	<b>158</b>	<b>79</b>	<b>6</b>	
<b>TOTAL CERES</b>	<b>176</b>	<b>202</b>	<b>172</b>	<b>198</b>	<b>348</b>	<b>123</b>	<b>196</b>	<b>125</b>	<b>204</b>	<b>248</b>	<b>299</b>	<b>200</b>	<b>297</b>	<b>200</b>	<b>596</b>	<b>298</b>	<b>22</b>	
<b>TOTAL INTEP</b>	<b>686</b>	<b>52</b>	<b>645</b>	<b>48</b>	<b>1331</b>	<b>711</b>	<b>52</b>	<b>650</b>	<b>48</b>	<b>1361</b>	<b>1397</b>	<b>52</b>	<b>1295</b>	<b>48</b>	<b>2692</b>	<b>1346</b>	<b>100</b>	

Fuente: Registro y Control Académico

Fecha: 27 de mayo de 2010

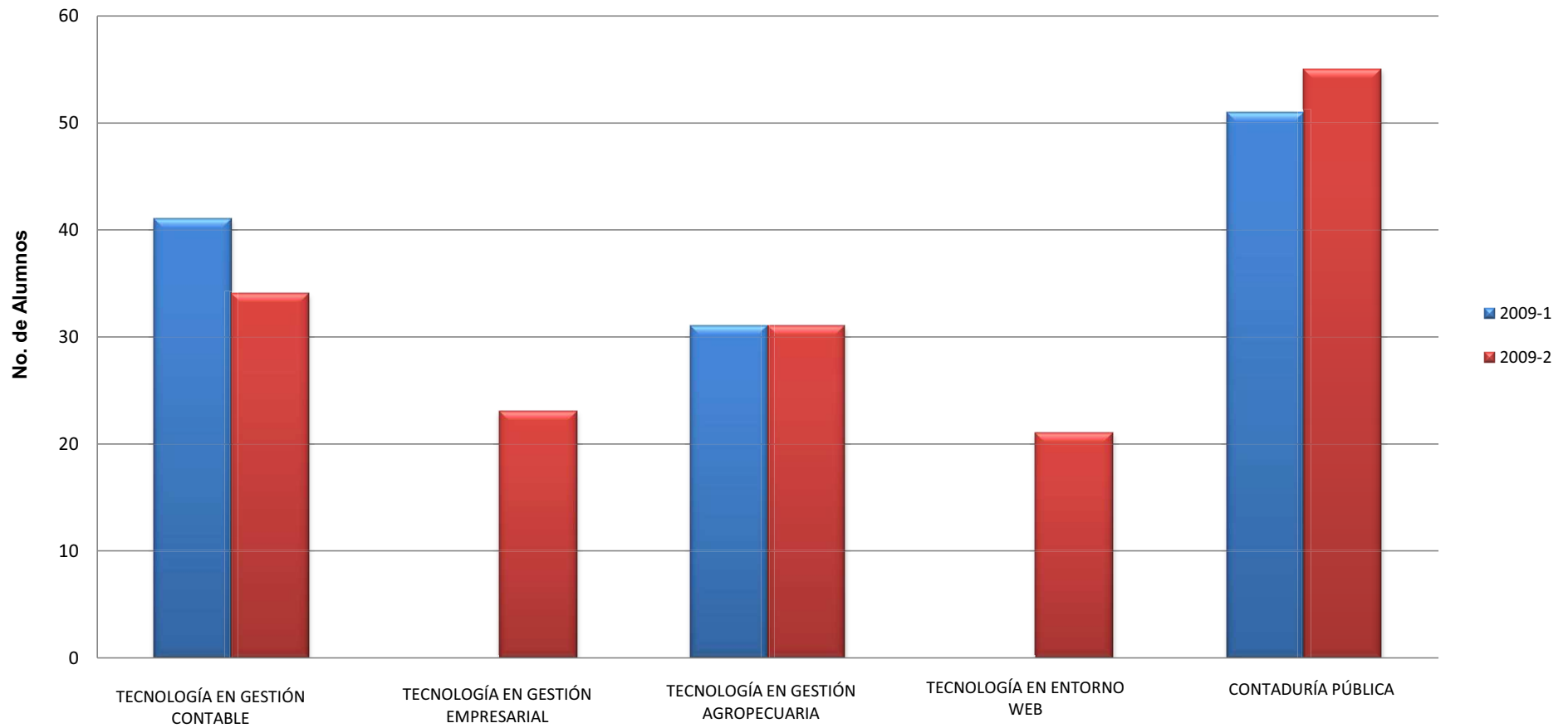


**Gráfico No. 5 TOTAL ALUMNOS MATRÍCULADOS  
Ciclo Técnico Profesional - Sede Principal**





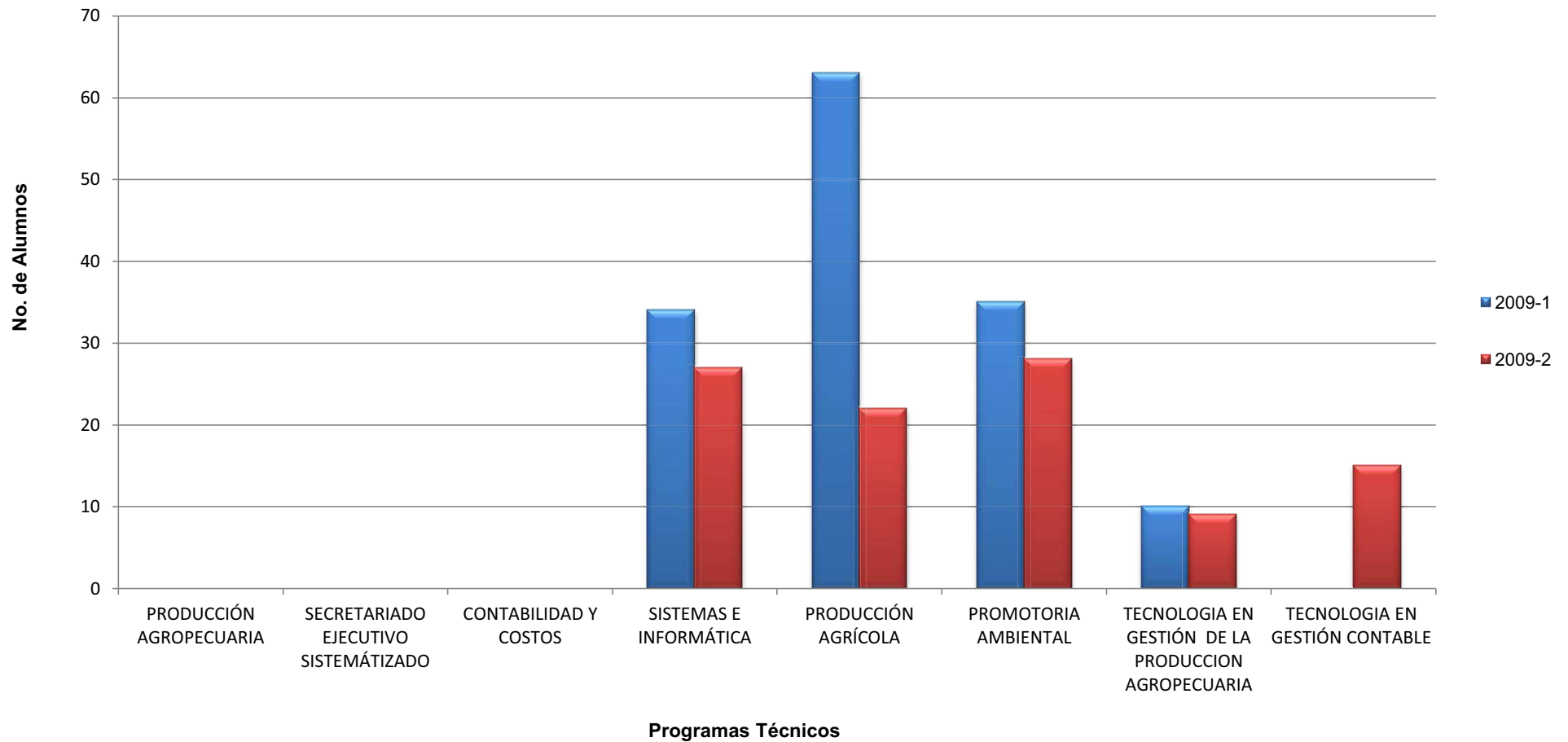
**Gráfico No. 5.1 TOTAL ALUMNOS MATRÍCULADOS**  
Ciclo Tecnológico- Profesional - Sede Principal



**Programas Tecnológicos - Profesional**



**Gráfico No. 5.2 TOTAL ALUMNOS MATRÍCULADOS  
Ciclo Técnico - Ceres Dovio**





**Gráfico No. 5.3 TOTAL ALUMNOS MATRÍCULADOS  
Ciclo Técnico - Ceres Cali**

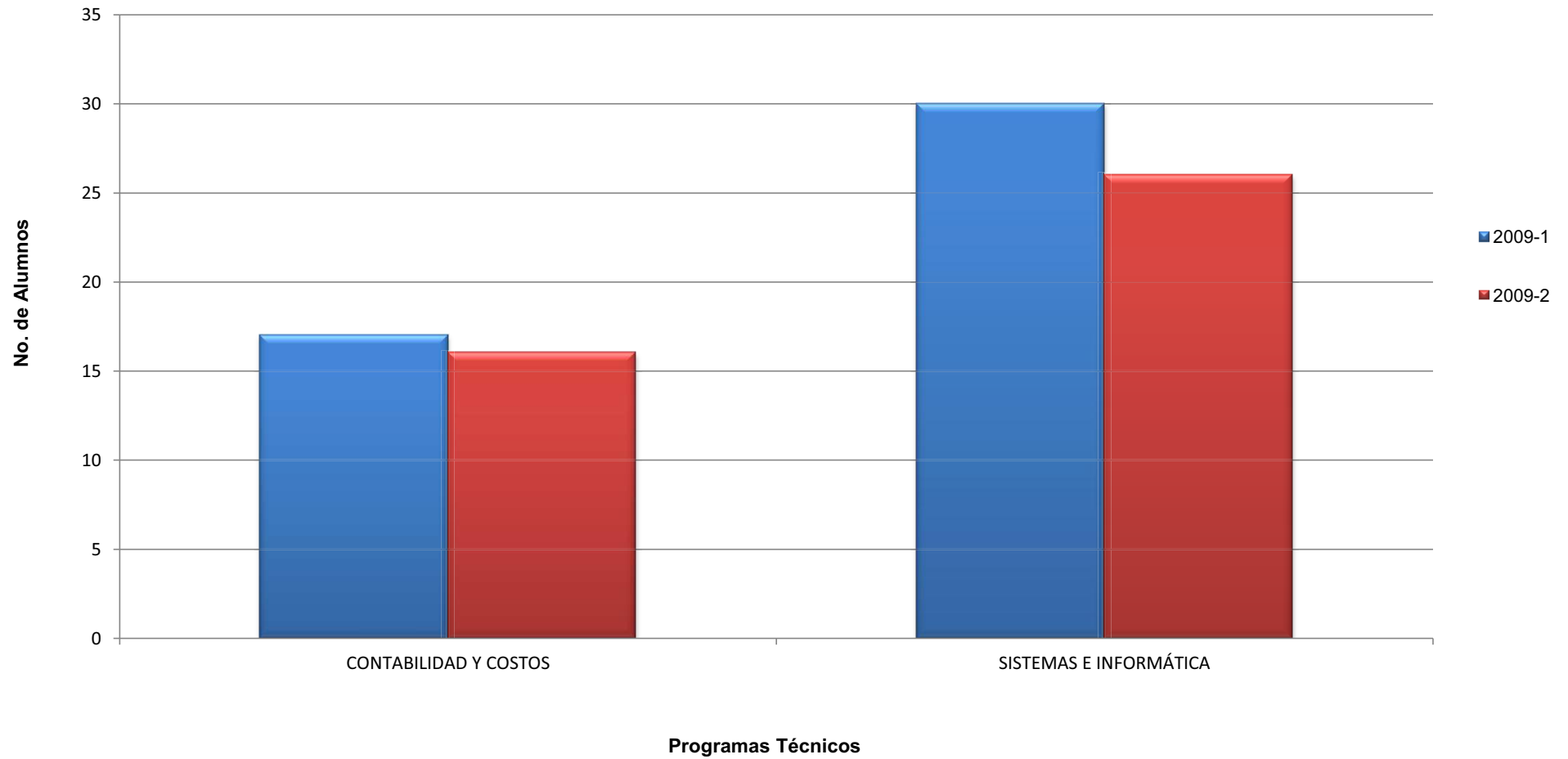




Gráfico No. 5.4 TOTAL ALUMNOS MATRÍCULADOS  
Ciclo Técnico - Ceres Barragán -Sevilla

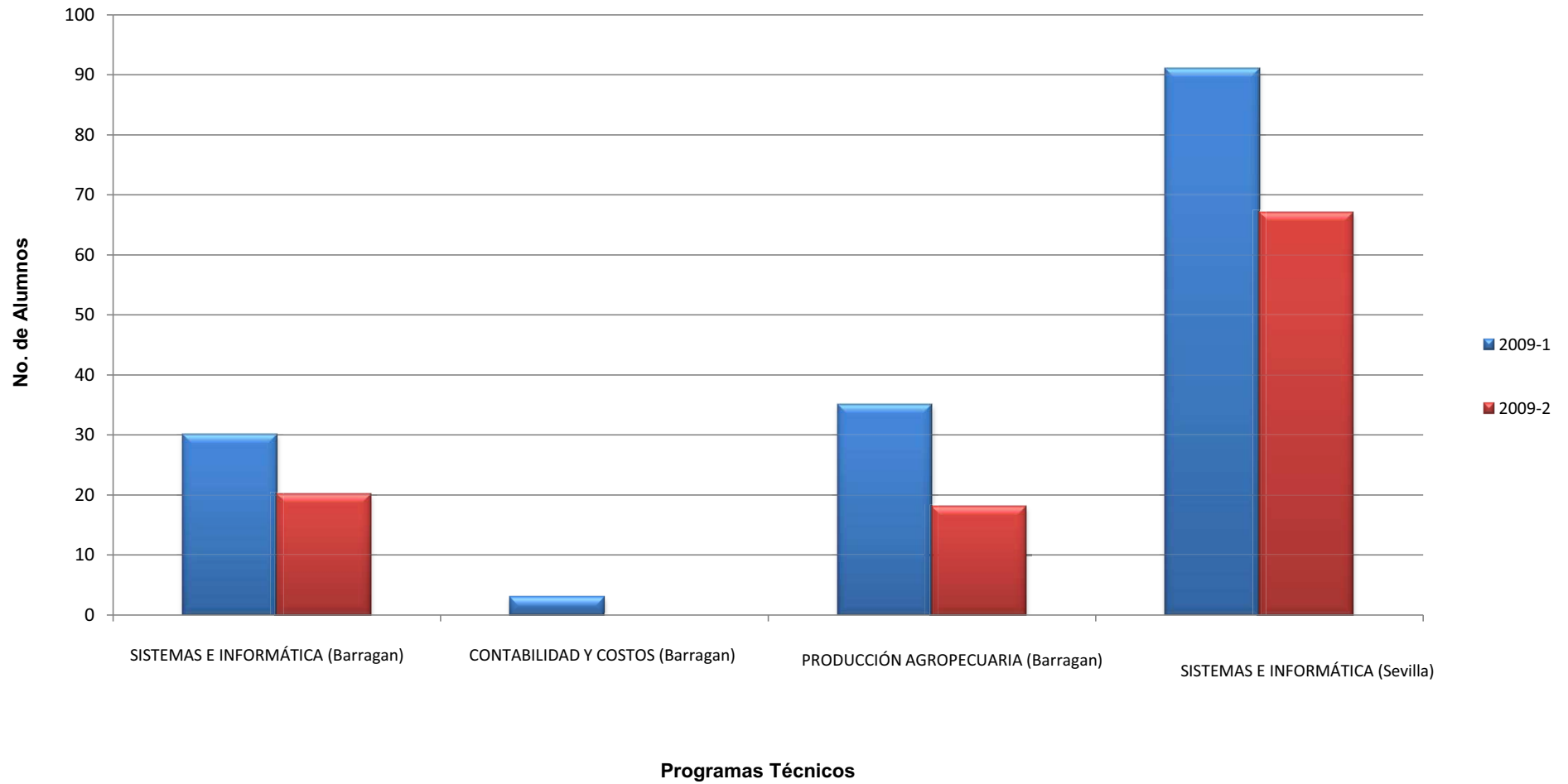




Tabla 4.1 ALUMNOS MATRÍCULADOS EN LA UNIDAD DE ADMINISTRACIÓN Y CONTADURÍA 2009

PERIODOS ACADÉMICOS	2009-1									2009-2								
	SEMESTRES					TOTAL	SEXO		Grupos Activos	SEMESTRES					TOTAL	SEXO		Grupos Activos
	1	2	3	4	5		F	M		1	2	3	4	5		F	M	
<b>SEDE PRINCIPAL</b>																		
<b>CICLO TÉCNICO PROFESIONAL</b>																		
ADMINISTRACIÓN DE EMPRESA	257	0	20	16	19	312	183	129	8	29	163	0	18	16	226	141	85	4
SECRETARIADO EJECUTIVO SISTEMATIZADO	0	0	0	16	0	16	16	0	1	0	0	0	0	17	17	17	0	1
T.P. CONTABILIDAD Y COSTOS	33	38	19	24	25	139	105	34	5	91	35	35	17	22	200	143	57	7
T.P. MERCADEO Y VENTAS	0	0	0	0	0	0	0	0	0	0	0	0	0	0	0	0	0	0
PRODUCCIÓN GRÁFICA	0	16	0	14	5	35	15	20	3	0	0	19	0	12	31	14	17	2
<b>TOTAL CICLO TÉCNICO</b>	<b>290</b>	<b>54</b>	<b>39</b>	<b>70</b>	<b>49</b>	<b>502</b>	<b>319</b>	<b>183</b>	<b>17</b>	<b>120</b>	<b>198</b>	<b>54</b>	<b>35</b>	<b>67</b>	<b>474</b>	<b>315</b>	<b>159</b>	<b>14</b>
<b>CICLO TECNOLÓGICO</b>																		
TECNOLOGÍA EN GESTIÓN CONTABLE	0	41	0	0	0	41	33	8	1	34	0	0	0	0	34	26	8	1
TECNOLOGÍA EN GESTION EMPRESARIAL	0	0	0	0	0	0	0	0	0	23	0	0	0	0	23	16	7	1
<b>TOTAL CICLO TECNOLÓGICO</b>	<b>0</b>	<b>41</b>	<b>0</b>	<b>0</b>	<b>0</b>	<b>41</b>	<b>33</b>	<b>8</b>	<b>1</b>	<b>57</b>	<b>0</b>	<b>0</b>	<b>0</b>	<b>0</b>	<b>57</b>	<b>42</b>	<b>15</b>	<b>2</b>
<b>CICLO PROFESIONAL</b>																		
CONTADURÍA PÚBLICA	21		30			51	41	10	2	35	20	0	0	0	55	43	12	2
<b>TOTAL CICLO PROFESIONAL</b>	<b>21</b>	<b>0</b>	<b>30</b>	<b>0</b>	<b>0</b>	<b>51</b>	<b>41</b>	<b>10</b>	<b>2</b>	<b>35</b>	<b>20</b>	<b>0</b>	<b>0</b>	<b>0</b>	<b>55</b>	<b>43</b>	<b>12</b>	<b>2</b>
<b>TOTAL SEDE PRINCIPAL</b>	<b>311</b>	<b>95</b>	<b>69</b>	<b>70</b>	<b>49</b>	<b>594</b>	<b>393</b>	<b>201</b>	<b>20</b>	<b>212</b>	<b>218</b>	<b>54</b>	<b>35</b>	<b>67</b>	<b>586</b>	<b>400</b>	<b>186</b>	<b>18</b>
<b>CERES</b>																		
<b>COMUNAS 18,19,20 CALI</b>																		
TP CONTABILIDAD Y COSTOS (Ceres Cali)	0	0	17	0	0	17	14	3	1	0	0	0	0	16	16	14	2	1
<b>TOTAL CERES CALI</b>	<b>0</b>	<b>0</b>	<b>17</b>	<b>0</b>	<b>0</b>	<b>17</b>	<b>14</b>	<b>3</b>	<b>1</b>	<b>0</b>	<b>0</b>	<b>0</b>	<b>0</b>	<b>16</b>	<b>16</b>	<b>14</b>	<b>2</b>	<b>1</b>
<b>CERES DOVIO</b>																		
SECRETARIADO EJECUTIVO SISTEMATIZADO (Ceres Dovio)	0	0	0	0	0	0	0	0	0	0	0	0	0	0	0	0	0	0
CONTABILIDAD Y COSTOS (Ceres Dovio)	0	0	0	0	0	0	0	0	0	0	0	0	0	0	0	0	0	0
TECNOLOGÍA EN GESTIÓN CONTABLE	0	0	0	0	0	0	0	0	0	15	0	0	0	0	15	8	7	1
<b>TOTAL CERES DOVIO</b>	<b>0</b>	<b>0</b>	<b>0</b>	<b>0</b>	<b>0</b>	<b>0</b>	<b>0</b>	<b>0</b>	<b>0</b>	<b>15</b>	<b>0</b>	<b>0</b>	<b>0</b>	<b>0</b>	<b>15</b>	<b>8</b>	<b>7</b>	<b>1</b>
<b>MUNICIPIOS COORDILLERANOS -BARRAGAN</b>																		
CONTABILIDAD Y COSTOS (Ceres Barragan)	0	0	0	0	3	3	3	0	1	0	0	0	0	0	0	0	0	0
<b>TOTAL CERES BARRAGAN</b>	<b>0</b>	<b>0</b>	<b>0</b>	<b>0</b>	<b>3</b>	<b>3</b>	<b>3</b>	<b>0</b>	<b>1</b>	<b>0</b>	<b>0</b>	<b>0</b>	<b>0</b>	<b>0</b>	<b>0</b>	<b>0</b>	<b>0</b>	<b>0</b>
<b>TOTAL CERES</b>	<b>0</b>	<b>0</b>	<b>17</b>	<b>0</b>	<b>3</b>	<b>20</b>	<b>17</b>	<b>3</b>	<b>2</b>	<b>15</b>	<b>0</b>	<b>0</b>	<b>0</b>	<b>16</b>	<b>31</b>	<b>22</b>	<b>9</b>	<b>2</b>
<b>ALUMNOS MATRICULADOS 2009</b>	<b>311</b>	<b>95</b>	<b>86</b>	<b>70</b>	<b>52</b>	<b>614</b>	<b>410</b>	<b>204</b>	<b>22</b>	<b>227</b>	<b>218</b>	<b>54</b>	<b>35</b>	<b>83</b>	<b>617</b>	<b>422</b>	<b>195</b>	<b>20</b>
<b>TOTAL DE ALUMNOS MATRICULADOS INTEP</b>	<b>614</b>									<b>617</b>								

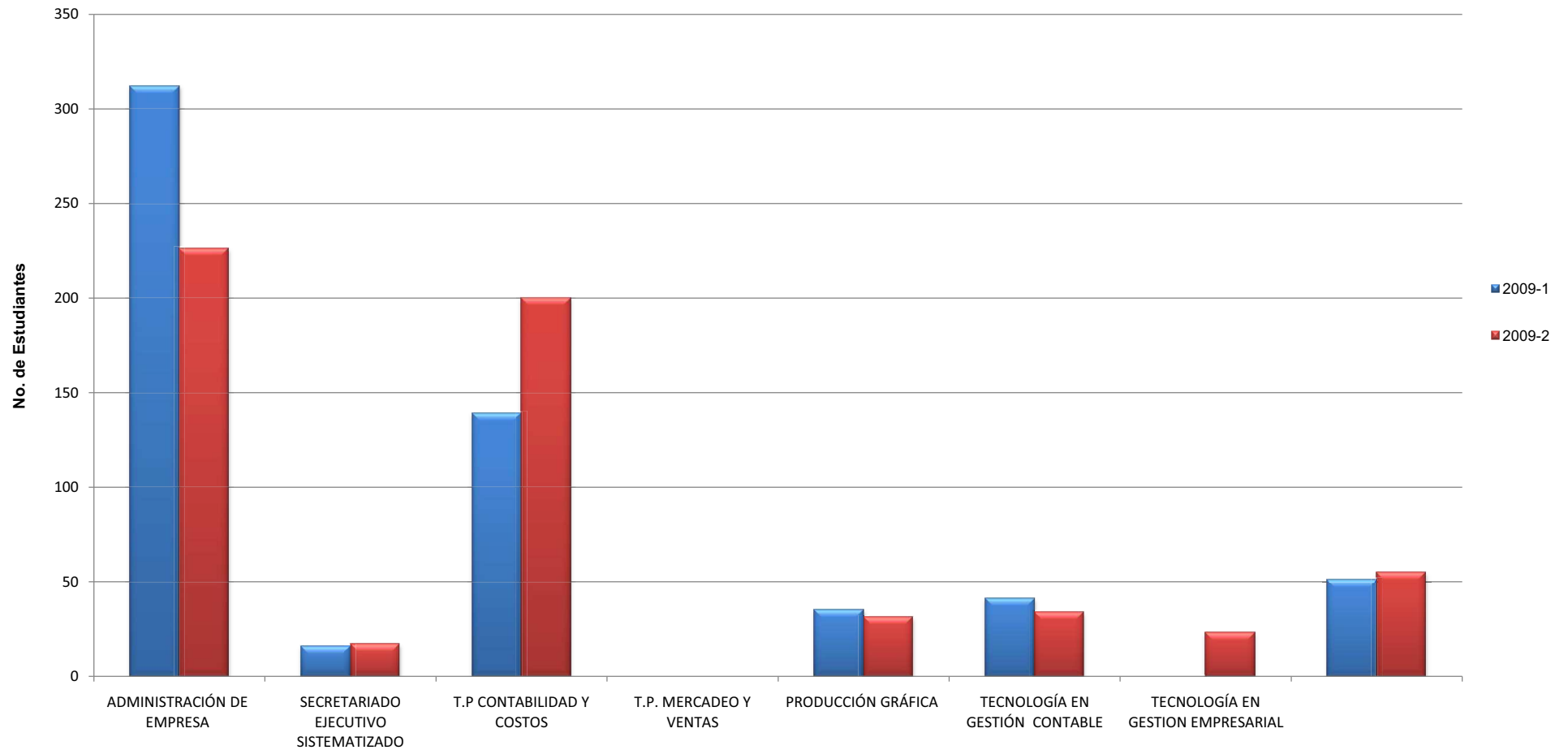
Fuente: Registro y Control Académico

Fecha: 04 de Febrero de 2010





**Gráfico No. 5.5 ESTUDIANTES MATRICULADOS EN LA UNIDAD DE ADMINISTRACIÓN Y CONTADURÍA**  
Sede Principal - Técnico Profesional - Tecnólogo - Profesional





**Gráfico No. 5.6 ESTUDIANTES MATRÍCULADOS EN LA UNIDAD DE ADMINISTRACIÓN Y CONTADURÍA  
Ceres Cali- Dovio- Barragán**

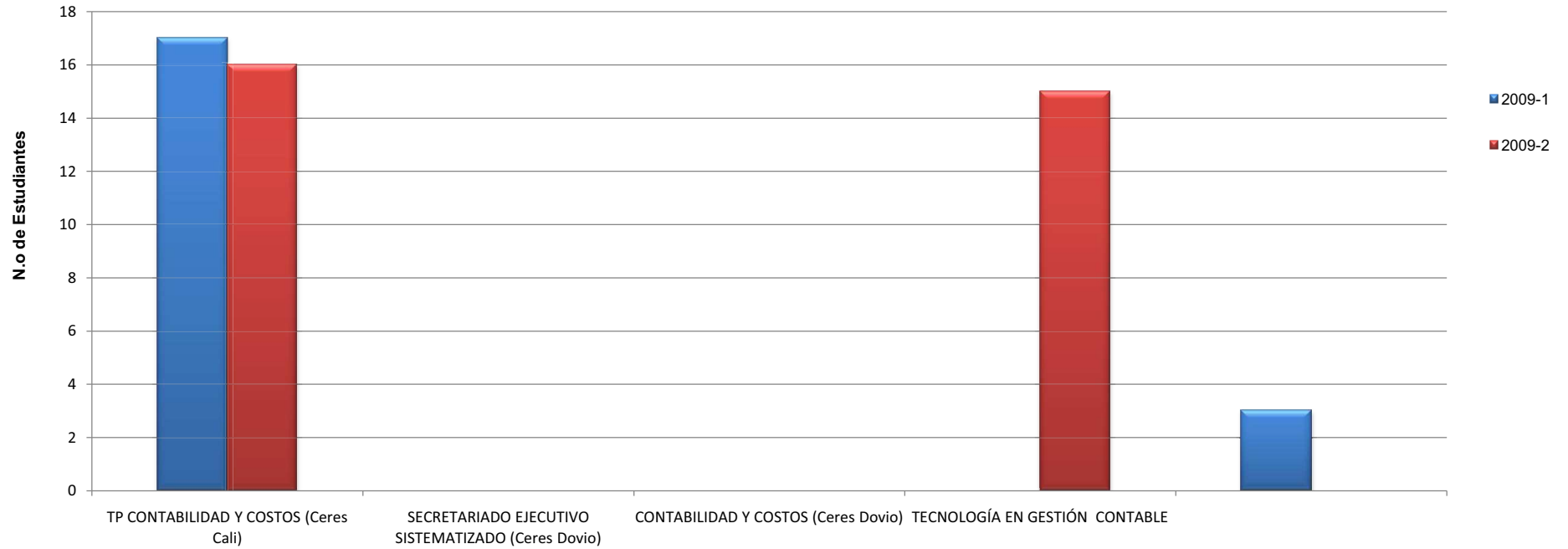




Tabla 4.2 ALUMNOS MATRÍCULADOS EN LA UNIDAD DE SISTEMAS Y ELECTRICIDAD 2009

PERIODOS ACADÉMICOS	2009-1									2009-2									
	SEMESTRES					TOTAL	SEXO		Grupos Activos	SEMESTRES					TOTAL	SEXO		Grupos Activos	
	1	2	3	4	5		F	M		1	2	3	4	5		F	M		
<b>SEDE PRINCIPAL</b>																			
<b>CICLO TÉCNICO PROFESIONAL</b>																			
SISTEMAS E INFORMÁTICA (Sede principal)	42	41	15	38	10	146	53	93	5	24	30	36	16	30	136	47	89	5	
<b>TOTAL CICLO TÉCNICO</b>	<b>42</b>	<b>41</b>	<b>15</b>	<b>38</b>	<b>10</b>	<b>146</b>	<b>53</b>	<b>93</b>	<b>5</b>	<b>24</b>	<b>30</b>	<b>36</b>	<b>16</b>	<b>30</b>	<b>136</b>	<b>47</b>	<b>89</b>	<b>5</b>	
<b>CICLO TECNOLÓGICO</b>																			
TECNOLOGÍA EN GESTIÓN DE ENTORNO WEB (Sede principal)	0	0	0	0	0	0	0	0	0	21	0	0	0	0	21	4	17	1	
<b>TOTAL CICLO TECNOLÓGICO</b>	<b>0</b>	<b>0</b>	<b>0</b>	<b>0</b>	<b>0</b>	<b>0</b>	<b>0</b>	<b>0</b>	<b>0</b>	<b>21</b>	<b>0</b>	<b>0</b>	<b>0</b>	<b>0</b>	<b>21</b>	<b>4</b>	<b>17</b>	<b>1</b>	
<b>TOTAL SEDE PRINCIPAL</b>	<b>42</b>	<b>41</b>	<b>15</b>	<b>38</b>	<b>10</b>	<b>146</b>	<b>53</b>	<b>93</b>	<b>5</b>	<b>45</b>	<b>30</b>	<b>36</b>	<b>16</b>	<b>30</b>	<b>157</b>	<b>51</b>	<b>106</b>	<b>6</b>	
<b>CERES</b>																			
<b>COMUNAS 18,19,20 CALI</b>																			
SISTEMAS E INFORMÁTICA (Ceres Cali)	0	17	0	13	0	30	10	20	2	0	0	16	0	10	26	10	16	2	
<b>TOTAL CERES CALI</b>	<b>0</b>	<b>17</b>	<b>0</b>	<b>13</b>	<b>0</b>	<b>30</b>	<b>10</b>	<b>20</b>	<b>2</b>	<b>0</b>	<b>0</b>	<b>16</b>	<b>0</b>	<b>10</b>	<b>26</b>	<b>10</b>	<b>16</b>	<b>2</b>	
<b>CERES DOVIO</b>																			
SISTEMAS E INFORMÁTICA (Ceres Dovio)	0	24	0	10	0	34	11	23	2	0	0	18	0	9	27	7	20	0	
<b>TOTAL CERES DOVIO</b>	<b>0</b>	<b>24</b>	<b>0</b>	<b>10</b>	<b>0</b>	<b>34</b>	<b>11</b>	<b>23</b>	<b>2</b>	<b>0</b>	<b>0</b>	<b>18</b>	<b>0</b>	<b>9</b>	<b>27</b>	<b>7</b>	<b>20</b>	<b>0</b>	
<b>MUNICIPIOS COORDILLERANOS -BARRAGAN</b>																			
T.P. SISTEMAS E INFORMÁTICA (Ceres Barragan)	0	0	20	0	10	30	17	13	2	0	0	0	16	4	20	9	11	2	
<b>TOTAL CERES BARRAGAN</b>	<b>0</b>	<b>0</b>	<b>20</b>	<b>0</b>	<b>10</b>	<b>30</b>	<b>17</b>	<b>13</b>	<b>2</b>	<b>0</b>	<b>0</b>	<b>0</b>	<b>16</b>	<b>4</b>	<b>20</b>	<b>9</b>	<b>11</b>	<b>2</b>	
<b>CERES SEVILLA</b>																			
T.P. SISTEMAS E INFORMÁTICA (Ceres Sevilla)	18	16	41	16	0	91	44	47	4	0	9	14	32	12	67	36	31	4	
<b>TOTAL CERES SEVILLA</b>	<b>18</b>	<b>16</b>	<b>41</b>	<b>16</b>	<b>0</b>	<b>91</b>	<b>44</b>	<b>47</b>	<b>4</b>	<b>0</b>	<b>9</b>	<b>14</b>	<b>32</b>	<b>12</b>	<b>67</b>	<b>36</b>	<b>31</b>	<b>4</b>	
<b>TOTAL CERES</b>	<b>18</b>	<b>57</b>	<b>61</b>	<b>39</b>	<b>10</b>	<b>185</b>	<b>82</b>	<b>103</b>	<b>10</b>	<b>0</b>	<b>9</b>	<b>48</b>	<b>48</b>	<b>35</b>	<b>140</b>	<b>62</b>	<b>78</b>	<b>8</b>	
<b>ALUMNOS MATRÍCULADOS 2009</b>	<b>60</b>	<b>98</b>	<b>76</b>	<b>77</b>	<b>20</b>	<b>331</b>	<b>135</b>	<b>196</b>	<b>15</b>	<b>45</b>	<b>39</b>	<b>84</b>	<b>64</b>	<b>65</b>	<b>297</b>	<b>113</b>	<b>184</b>	<b>14</b>	
<b>TOTAL DE ALUMNOS MATRÍCULADOS INTEP</b>	<b>331</b>									<b>297</b>									

Fuente: Registro y Control Académico

Fecha: 27 de mayo de 2010



**Grafico No. 5.7 ESTUDIANTES MATRÍCULADOS EN LA UNIDAD DE SISTEMAS Y ELECTRICIDAD  
Sede Principal - Ceres Cali - Dovio**

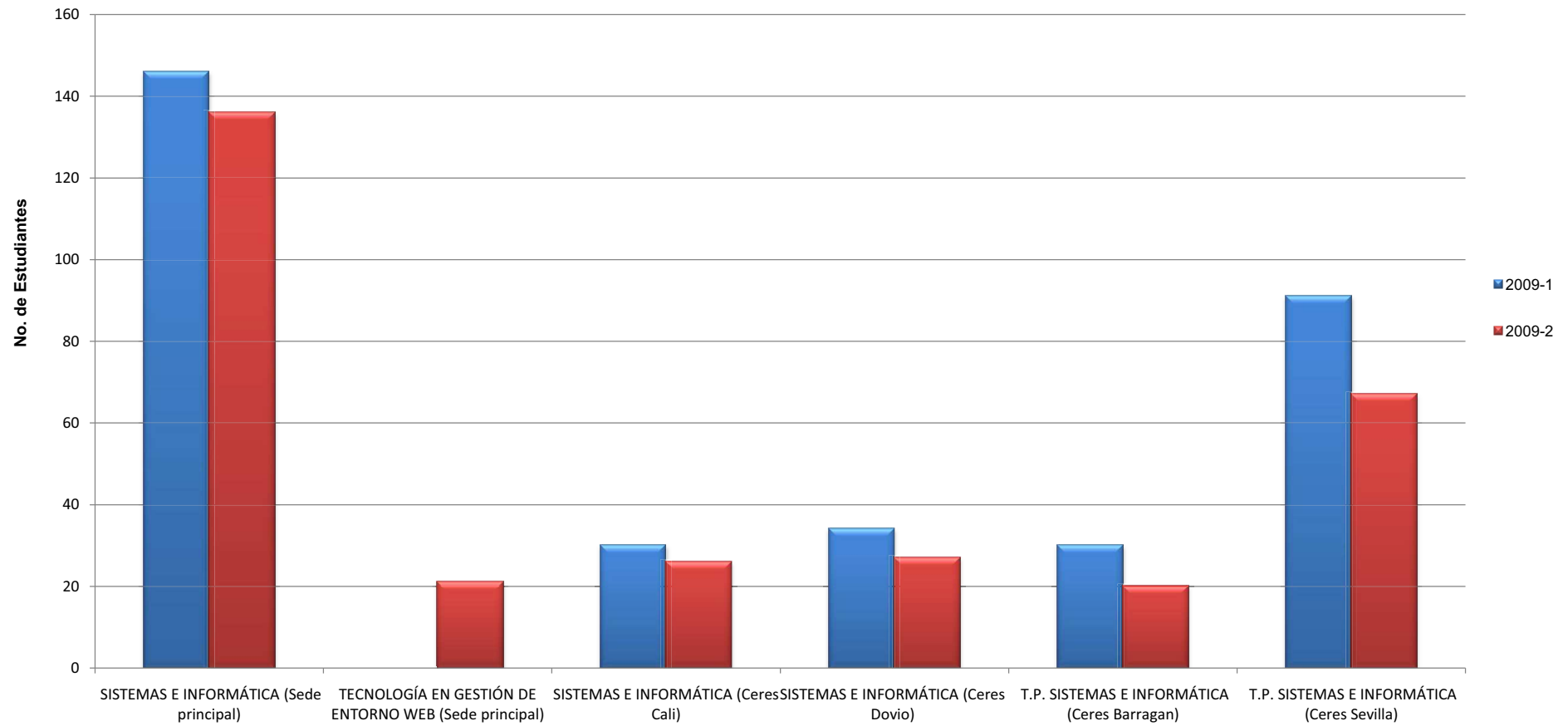




Tabla 4.3 ALUMNOS MATRÍCULADOS EN LA UNIDAD DE CIENCIAS AMBIENTALES Y AGROPECUARIAS 2009

PERIODOS ACADÉMICOS	2009-1									2009-2								
	SEMESTRES					TOTAL	SEXO		Grupos Activos	SEMESTRES					TOTAL	SEXO		Grupos Activos
	1	2	3	4	5		F	M		1	2	3	4	5		F	M	
<b>SEDE PRINCIPAL</b>																		
<b>CICLO TÉCNICO PROFESIONAL</b>																		
PROCESOS AGROINDUSTRIALES (Sede Principal)	23	16	0	15	5	59	24	35	4	96	18	14	0	14	142	67	74	4
SFERE T.P. PRODUCCIÓN AGROPECUARIA (Sede Principal)	58	30	18	20	27	153	28	125	7	100	39	24	17	17	197	58	139	7
<b>TOTAL CICLO TÉCNICO</b>	<b>81</b>	<b>46</b>	<b>18</b>	<b>35</b>	<b>32</b>	<b>212</b>	<b>52</b>	<b>160</b>	<b>11</b>	<b>196</b>	<b>57</b>	<b>38</b>	<b>17</b>	<b>31</b>	<b>339</b>	<b>125</b>	<b>213</b>	<b>11</b>
<b>CICLO TECNOLÓGICO</b>																		
TECNOLOGIA EN PRODUCCIÓN Y GESTIÓN AGROPECUARIA (Sede Principal)	31	0	0	0	0	31	12	19	1	0	31	0	0	0	31	11	20	1
<b>TOTAL CICLO TECNOLÓGICO</b>	<b>31</b>	<b>0</b>	<b>0</b>	<b>0</b>	<b>0</b>	<b>31</b>	<b>12</b>	<b>19</b>	<b>1</b>	<b>0</b>	<b>31</b>	<b>0</b>	<b>0</b>	<b>0</b>	<b>31</b>	<b>11</b>	<b>20</b>	<b>1</b>
<b>TOTAL SEDE PRINCIPAL</b>	<b>112</b>	<b>46</b>	<b>18</b>	<b>35</b>	<b>32</b>	<b>243</b>	<b>64</b>	<b>179</b>	<b>12</b>	<b>196</b>	<b>88</b>	<b>38</b>	<b>17</b>	<b>31</b>	<b>370</b>	<b>136</b>	<b>233</b>	<b>12</b>
<b>CERES</b>																		
<b>CERES DOVIO</b>																		
PRODUCCIÓN AGROPECUARIA (Ceres Dovio)	0	0	0	0	0	0	0	0	0	0	0	0	0	0	0	0	0	0
PRODUCCIÓN AGRÍCOLA (Ceres Dovio)	63	0	0	0	0	63	31	32	1	0	22	0	0	0	22	10	12	1
PROMOTORIA AMBIENTAL	35	0	0	0	0	35	25	10	1	0	28	0	0	0	28	21	7	1
TECNOLOGIA EN GESTIÓN DE LA PRODUCCION AGRÍCOLA	10	0	0	0	0	10	7	3	1	0	9	0	0	0	9	3	6	1
<b>TOTAL CERES DOVIO</b>	<b>108</b>	<b>0</b>	<b>0</b>	<b>0</b>	<b>0</b>	<b>108</b>	<b>63</b>	<b>45</b>	<b>3</b>	<b>0</b>	<b>59</b>	<b>0</b>	<b>0</b>	<b>0</b>	<b>59</b>	<b>24</b>	<b>13</b>	<b>2</b>
<b>MUNICIPIOS COORDILLERANOS -BARRAGAN</b>																		
T.P EN PRODUCCIÓN AGROPECUARIA (Ceres Barragan)	0	0	14	7	14	35	14	21	3	0	0	0	11	7	18	5	13	2
<b>TOTAL CERES BARRAGAN</b>	<b>0</b>	<b>0</b>	<b>14</b>	<b>7</b>	<b>14</b>	<b>35</b>	<b>14</b>	<b>21</b>	<b>3</b>	<b>0</b>	<b>0</b>	<b>0</b>	<b>11</b>	<b>7</b>	<b>18</b>	<b>5</b>	<b>13</b>	<b>2</b>
<b>TOTAL CERES</b>	<b>108</b>	<b>0</b>	<b>14</b>	<b>7</b>	<b>14</b>	<b>143</b>	<b>77</b>	<b>66</b>	<b>6</b>	<b>0</b>	<b>59</b>	<b>0</b>	<b>11</b>	<b>7</b>	<b>77</b>	<b>29</b>	<b>26</b>	<b>4</b>
<b>ALUMNOS MATRÍCULADOS 2009</b>	<b>220</b>	<b>46</b>	<b>32</b>	<b>42</b>	<b>46</b>	<b>386</b>	<b>141</b>	<b>245</b>	<b>18</b>	<b>196</b>	<b>147</b>	<b>38</b>	<b>28</b>	<b>38</b>	<b>447</b>	<b>165</b>	<b>259</b>	<b>16</b>
<b>TOTAL DE ALUMNOS MATRÍCULADOS INTEP</b>	<b>386</b>									<b>447</b>								

Fuente: Registro y Control Académico  
Fecha: 27 de mayo de 2010



**Gráfico No. 5.8 ESTUDIANTES MATRICULADOS EN LA UNIDAD DE CIENCIAS AMBIENTALES Y AGROPECUARIAS  
Sede Principal- Ceres Dovio- Barragán**

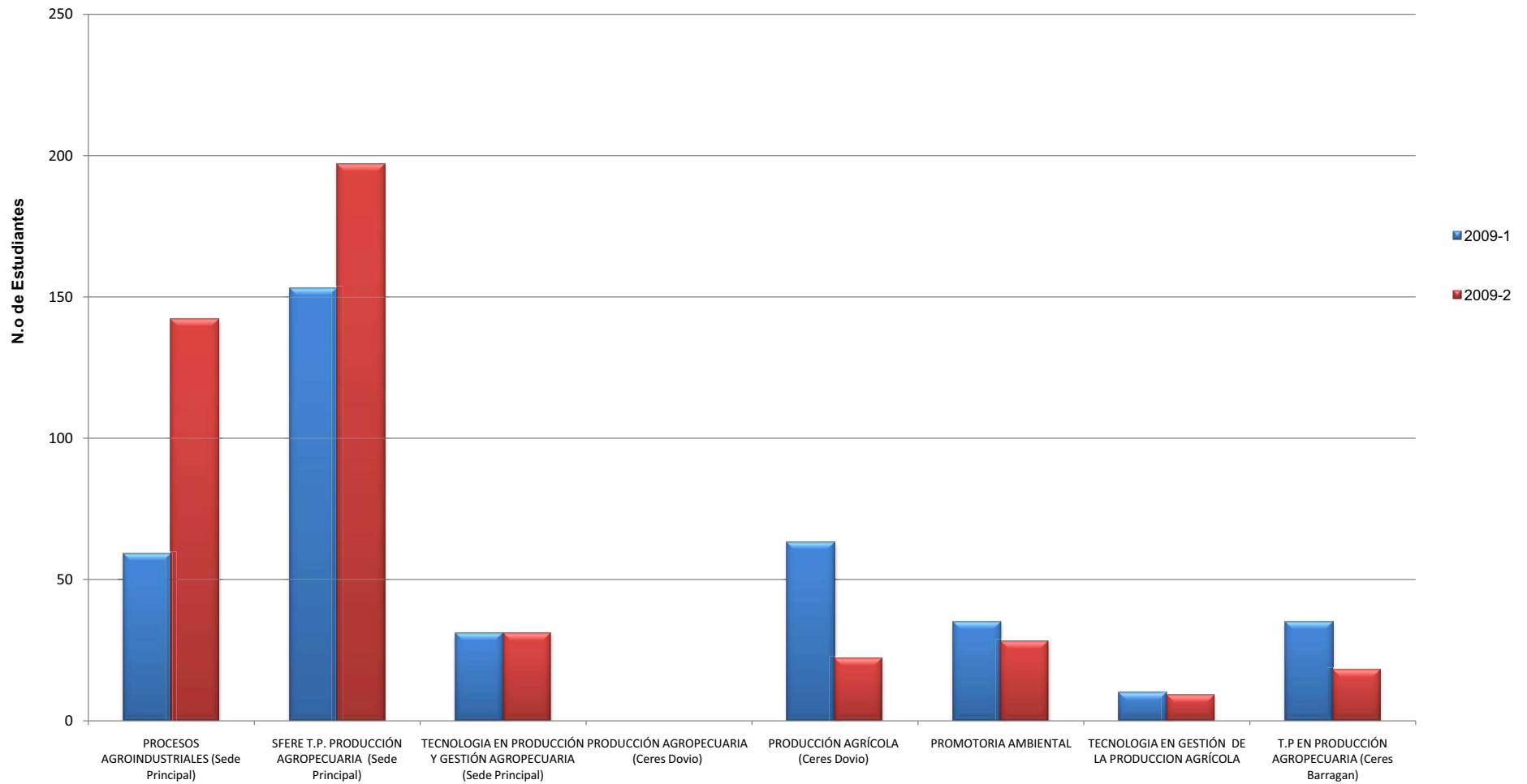




Tabla 4.4 EVOLUCIÓN ALUMNOS MATRICULADOS POR PROGRAMAS 2005-2009

PROGRAMAS ACADÉMICOS	TOTAL AÑO 2005	TOTAL AÑO 2006	TOTAL AÑO 2007	TOTAL AÑO 2008	TOTAL AÑO 2009
<b>SEDE PRINCIPAL</b>					
<b>CICLO TÉCNICO PROFESIONAL</b>					
SISTEMAS E INFORMÁTICA	298	292	307	303	282
PRODUCCIÓN AGROPECUARIA	184	318	309	294	350
PROCESOS AGROINDUSTRIALES	114	139	92	86	201
MANEJO Y EXTENSIÓN AMBIENTAL	0	2	0	0	0
ADMINISTRACIÓN DE EMPRESAS	97	166	160	401	538
SECRETARIADO EJECUTIVO Y	163	169	96	63	33
MERCADEO Y VENTAS	0	22	23	11	0
DISEÑO PARA INTERNET Y COM.	0	1	0	0	0
PRODUCCIÓN GRÁFICA	137	182	177	135	66
CONTABILIDAD Y COSTOS	267	288	215	226	339
<b>TOTAL CICLO TÉCNICO</b>	<b>1260</b>	<b>1579</b>	<b>1379</b>	<b>1519</b>	<b>1809</b>
<b>CICLO TECNOLÓGICO</b>					
TECNOLOGÍA EN GESTIÓN EMPRESARIAL	0	0	23	0	23
TECNOLOGÍA EN GESTIÓN EJECUTIVA	0	0	36	0	0
TECNOLOGÍA EN GESTIÓN CONTABLE	0	45	63	61	75
TECNOLOGÍA EN GESTIÓN AGROPECUARIA	0	122	18	15	62
TECNOLOGÍA EN ENTORNO WEB	0	26	33	8	21
<b>TOTAL CICLO TECNOLÓGICO</b>	<b>0</b>	<b>193</b>	<b>173</b>	<b>84</b>	<b>181</b>
<b>CICLO PROFESIONAL</b>					
CONTADURÍA PÚBLICA	0	0	0	77	106
<b>TOTAL CICLO PROFESIONAL</b>	<b>0</b>	<b>0</b>	<b>0</b>	<b>77</b>	<b>106</b>
<b>TOTAL SEDE PRINCIPAL</b>	<b>1260</b>	<b>1772</b>	<b>1552</b>	<b>1680</b>	<b>2096</b>
<b>CERES</b>					
<b>CERES DOVIO</b>					
PRODUCCIÓN AGROPECUARIA (Dovio)	0	59	29	14	0
SECRETARIADO EJECUTIVO Y SISTEMATIZADO (Dovio)	0	81	62	41	0
CONTABILIDAD Y COSTOS (Dovio)	0	48	28	15	0
SISTEMAS E INFORMÁTICA (Dovio)	0	90	96	99	61
PRODUCCIÓN AGRÍCOLA (Dovio)	0	0	0	63	85
PROMOTORIA AMBIENTAL	0	0	0	0	63
TECNOLOGIA EN GESTIÓN DE LA PRODUCCION AGROPECUARIA	0	0	0	0	19
TECNOLOGÍA EN GESTIÓN CONTABLE (Dovio)	0	9	8	0	15
<b>TOTAL CERES DOVIO</b>	<b>0</b>	<b>287</b>	<b>223</b>	<b>232</b>	<b>243</b>
<b>COMUNAS 18,19,20 CALI</b>					
SISTEMAS E INFORMÁTICA (Cali)	33	126	130	112	33
CONTABILIDAD Y COSTOS (Cali)	0	0	0	57	56
<b>TOTAL CERES CALI</b>	<b>33</b>	<b>126</b>	<b>130</b>	<b>169</b>	<b>89</b>
<b>CERES BARRAGAN</b>					
SISTEMAS E INFORMÁTICA (Barragan)	0	0	75	147	50
CONTABILIDAD Y COSTOS (Barragan)	0	0	18	33	3
PRODUCCIÓN AGROPECUARIA (Barragan)	42	84	100	112	53
<b>TOTAL CERES BARRAGAN</b>	<b>42</b>	<b>84</b>	<b>193</b>	<b>292</b>	<b>106</b>
<b>CERES SEVILLA</b>					
SISTEMAS E INFORMÁTICA (Sevilla)	0	0	21	191	158
<b>TOTAL CERES SEVILLA</b>	<b>0</b>	<b>0</b>	<b>21</b>	<b>191</b>	<b>158</b>
<b>TOTAL CERES</b>	<b>75</b>	<b>497</b>	<b>567</b>	<b>884</b>	<b>596</b>
<b>TOTAL INTEP</b>	<b>1335</b>	<b>2269</b>	<b>2119</b>	<b>2564</b>	<b>2692</b>

Fuente: Registro y Control Académico

Fecha: 27 de mayo de 2010



**Gráfico No. 6 EVOLUCIÓN MATRÍCULAS POR PROGRAMA 2005 - 2009**  
Ciclo Técnico Sede Principal

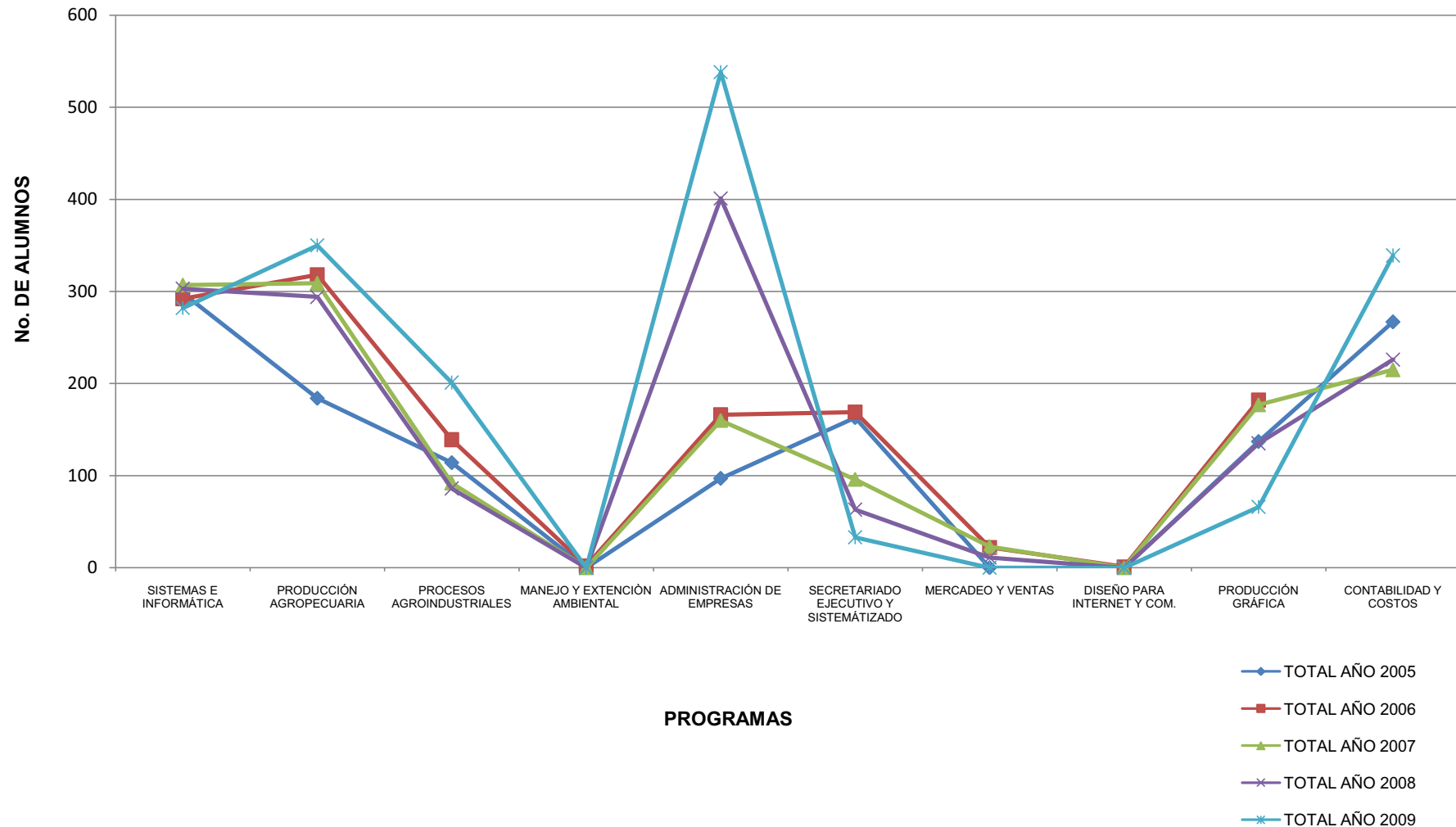
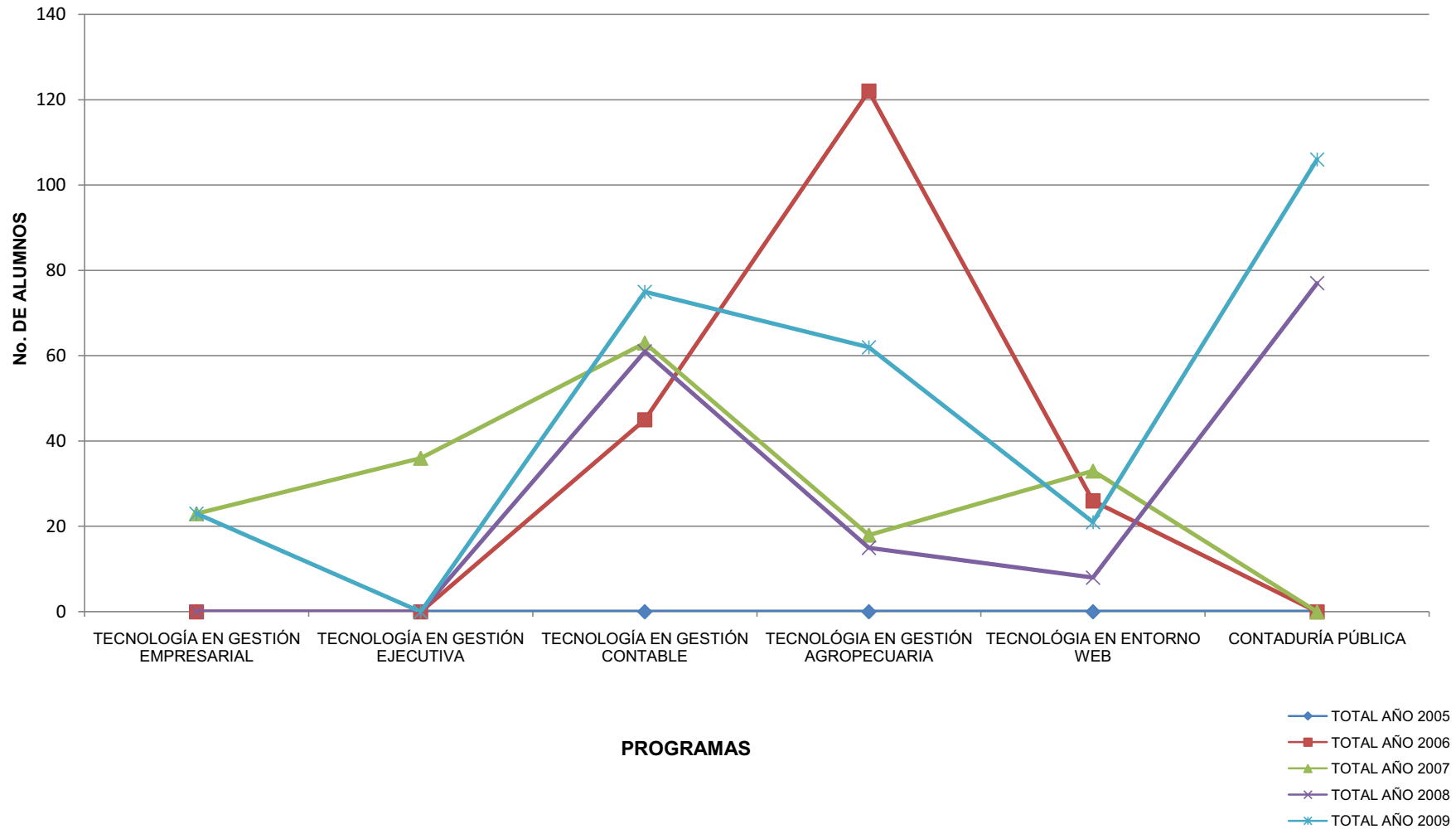




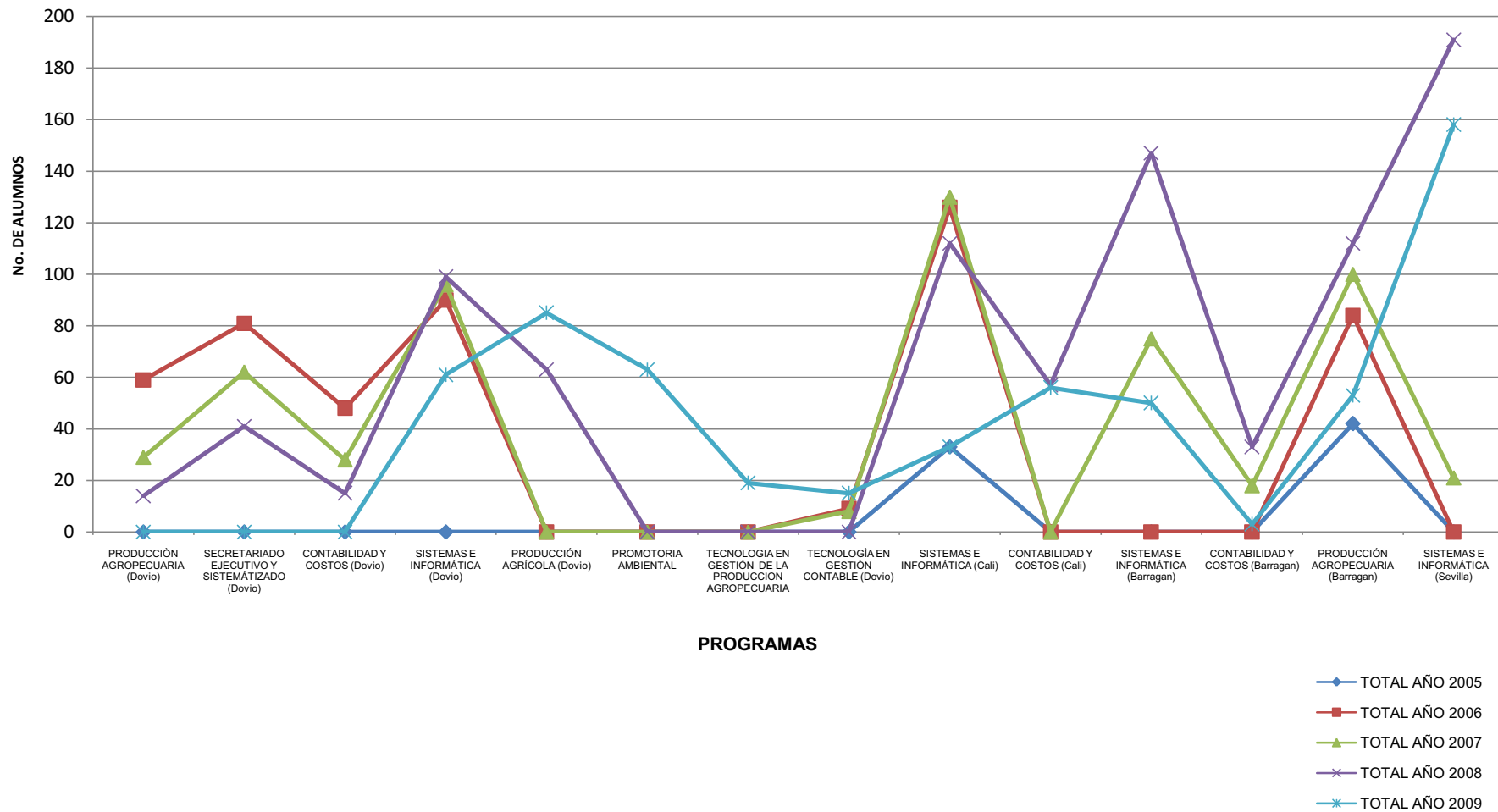


Gráfico No. 6.1 EVOLUCIÓN MATRÍCULAS POR PROGRAMA 2005 - 2009  
Ciclo Tecnológico - Profesional Sede Principal





**Gráfico No. 6.2 EVOLUCIÓN MATRÍCULAS POR PROGRAMAS 2005 - 2009**  
Ceres Dovia-Cali-Barragán-Sevilla





**Tabla 4.5 EVOLUCIÓN I SEMESTRE Y TOTAL DE MATRÍCULADOS 2009**

PROGRAMAS ACADÉMICOS	PRIMER SEMESTRE	%	Total matriculados	%
<b>SEDE PRINCIPAL</b>				
<b>CICLO TÉCNICO PROFESIONAL</b>				
SISTEMAS E INFORMÁTICA	66	6	282	10
PRODUCCIÓN AGROPECUARIA	158	15	350	13
PROCESOS AGROINDUSTRIALES	119	11	201	7
ADMINISTRACIÓN DE EMPRESAS	286	27	538	20
SECRETARIADO EJECUTIVO SISTEMATIZADO	0	0	33	1
MERCADEO Y VENTAS	0	0	0	0
PRODUCCIÓN GRÁFICA	0	0	66	2
CONTABILIDAD Y COSTOS	124	12	339	13
<b>TOTAL CICLO TÉCNICO</b>	<b>753</b>	<b>71</b>	<b>1809</b>	<b>67</b>
<b>CICLO TECNOLÓGICO</b>				
TECNOLOGÍA EN GESTIÓN EMPRESARIAL	23	2	23	1
TECNOLOGÍA EN GESTIÓN EJECUTIVA	0	0	0	0
TECNOLOGÍA EN GESTIÓN CONTABLE	34	3	75	3
TECNOLOGÍA EN GESTIÓN AGROPECUARIA	31	3	62	2
TECNOLOGIA EN GESTION DE LA PRODUCCION AGRICOLA	10	1	0	0
TECNOLOGÍA EN ENTORNO WEB	21	2	21	1
<b>TOTAL CICLO TECNOLÓGICO</b>	<b>119</b>	<b>11</b>	<b>181</b>	<b>7</b>
<b>CICLO PROFESIONAL</b>				
CONTADURÍA PÚBLICA	56	5	106	4
<b>TOTAL CICLO PROFESIONAL</b>	<b>56</b>	<b>5</b>	<b>106</b>	<b>4</b>
<b>TOTAL SEDE PRINCIPAL</b>	<b>928</b>	<b>88</b>	<b>2096</b>	<b>78</b>
<b>CERES</b>				
<b>CERES DOVIO</b>				
PRODUCCIÓN AGROPECUARIA	0	0	0	0
SECRETARIADO EJECUTIVO SISTEMATIZADO	0	0	0	0
CONTABILIDAD Y COSTOS	0	0	0	0
SISTEMAS E INFORMÁTICA	0	0	61	2
PROMOTORIA AMBIENTAL (Dovio)	35	3	63	2
TECNOLOGÍA EN GESTIÓN CONTABLE (Dovio)	15	1	15	1
TECNOLOGIA EN GESTIÓN DE LA PRODUCCION AGROPECUARIA	0	0	19	1
PRODUCCIÓN AGRÍCOLA	63	6	85	3
<b>TOTAL CERES DOVIO</b>	<b>113</b>	<b>11</b>	<b>243</b>	<b>9</b>
<b>COMUNAS 18,19,20 CALI</b>				
CONTABILIDAD Y COSTOS	0	0	33	1
SISTEMAS E INFORMÁTICA	0	0	56	2
<b>TOTAL CERES CALI</b>	<b>0</b>	<b>0</b>	<b>89</b>	<b>3</b>
<b>CERES BARRAGAN</b>				
SISTEMAS E INFORMÁTICA	18	2	50	2
CONTABILIDAD Y COSTOS	0	0	3	0
PRODUCCIÓN AGROPECUARIA	0	0	53	2
<b>TOTAL CERES BARRAGAN</b>	<b>18</b>	<b>2</b>	<b>106</b>	<b>4</b>
<b>CERES SEVILLA</b>				
SISTEMAS E INFORMÁTICA	0	0	158	6
<b>TOTAL CERES SEVILLA</b>	<b>0</b>	<b>0</b>	<b>158</b>	<b>6</b>
<b>TOTAL CERES</b>	<b>131</b>	<b>12</b>	<b>596</b>	<b>22</b>
<b>TOTAL INTEP</b>	<b>1059</b>	<b>100</b>	<b>2692</b>	<b>100</b>

Fuente: Registro y Control Académico

Fecha: 27 de mayo de 2010



### **1.5 ANÁLISIS DE ALUMNOS MATRICULADOS EN PASANTÍA 2008 – 2009.**

El total de alumnos matriculados en pasantías en el año 2009 fue de 299 equivalentes al 100% con un porcentaje de participación así:

- En la Sede Principal: ciclo técnico 61%, ciclo tecnológico 13% y ciclo profesional 10%.
- En los CERES: Dovio con un 35%, comunas 18,19 y 20 de Cali con un 37% y Barragán con un 29%.

Comparando los años 2008 y 2009 las matrículas en pasantía disminuyeron en un 7%; esta disminución se concentra en los CERES con un 31%.



Tabla 5. TOTAL ALUMNOS MATRICULADOS EN PASANTÍAS POR PROGRAMA 2009

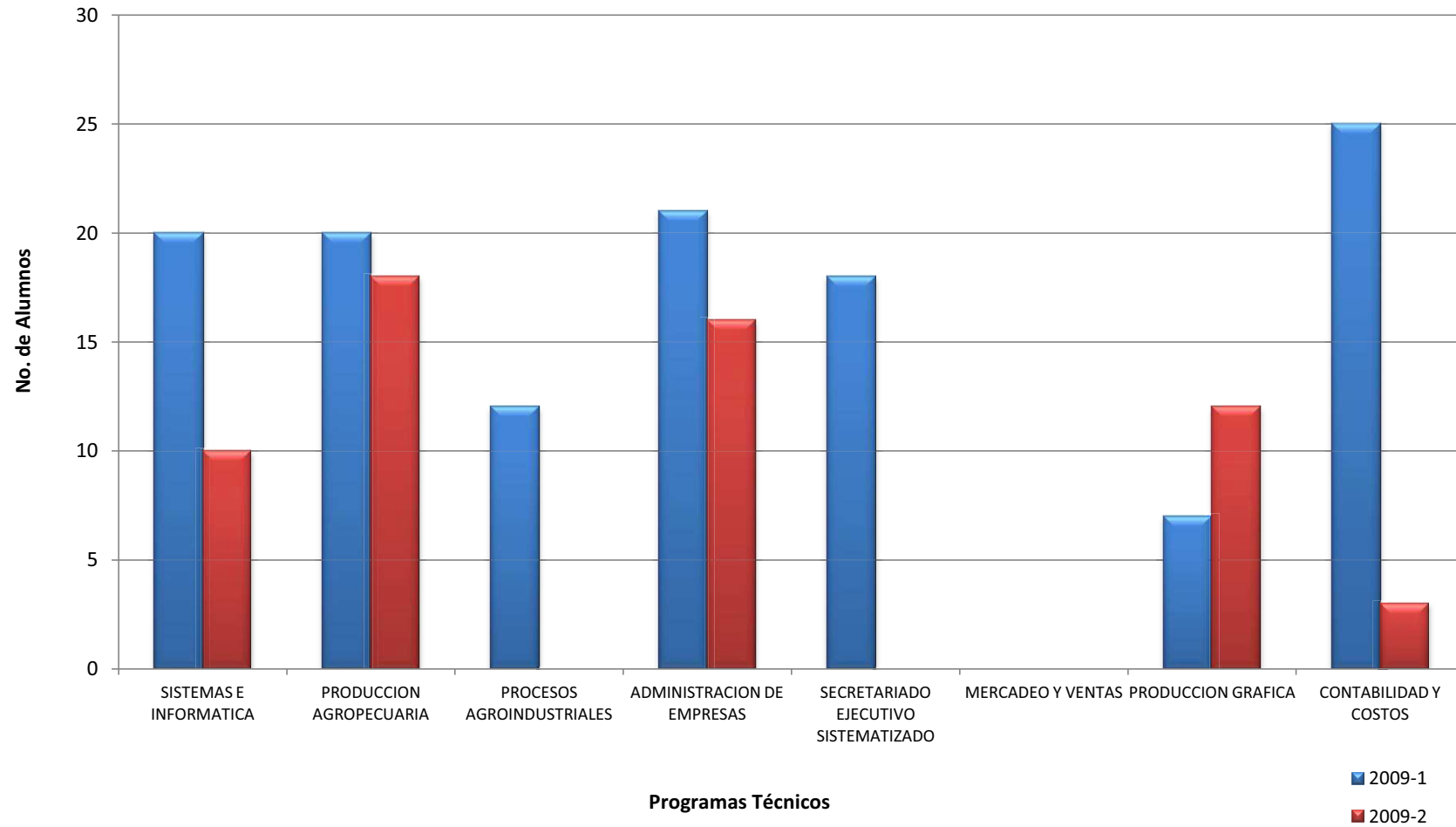
PERIODOS PROGRAMAS	2009-1					2009-2					TOTAL AÑO						
	FEM	%	MAS	%	TOTAL	FEM	%	MAS	%	TOTAL	FEM	%	MAS	%	TOTAL	MED	%
<b>SEDE PRINCIPAL</b>																	
<b>CICLO TECNICO PROFESIONAL</b>																	
SISTEMAS E INFORMATICA	4	20	16	80	20	4	40	6	60	10	8	27	22	73	30	15	61
PRODUCCION AGROPECUARIA	5	25	15	75	20	5	28	13	72	18	10	26	28	74	38	19	78
PROCESOS AGROINDUSTRIALES	5	42	7	58	12	0	0	0	0	0	5	42	7	58	12	6	24
ADMINISTRACION DE EMPRESAS	16	76	5	24	21	11	69	5	31	16	27	73	10	27	37	19	76
SECRETARIADO EJECUTIVO SISTEMATIZADO	18	0	0	0	18	0	0	0	0	0	18	100	0	0	18	9	37
MERCADEO Y VENTAS	0	0	0	0	0	0	0	0	0	0	0	0	0	0	0	0	0
PRODUCCION GRAFICA	3	43	4	57	7	5	42	7	58	12	8	42	11	58	19	10	39
CONTABILIDAD Y COSTOS	18	72	7	28	25	1	33	2	67	3	19	68	9	32	28	14	57
<b>TOTAL CICLO TECNICO</b>	<b>69</b>	<b>56</b>	<b>54</b>	<b>44</b>	<b>123</b>	<b>26</b>	<b>44</b>	<b>33</b>	<b>56</b>	<b>59</b>	<b>95</b>	<b>52</b>	<b>87</b>	<b>48</b>	<b>182</b>	<b>91</b>	<b>61</b>
<b>CICLO TECNOLOGICO</b>																	
TECNOLOGIA EN GESTION EMPRESARIAL	0	0	0	0	0	0	0	0	0	0	0	0	0	0	0	0	0
TECNOLOGIA EN GESTION EJECUTIVA	0	0	0	0	0	0	0	0	0	0	0	0	0	0	0	0	0
TECNOLOGIA EN GESTION CONTABLE	0	0	0	0	0	0	0	0	0	0	0	0	0	0	0	0	0
TECNOLOGIA EN GESTION AGROPECUARIA	1	10	9	90	10	9	36	16	64	25	10	29	25	71	35	18	71
TECNOLOGIA EN ENTORNO WEB	0	0	0	0	0	1	33	2	67	3	1	33	2	67	3	2	6
<b>TOTAL CICLO TECNOLOGICO</b>	<b>1</b>	<b>10</b>	<b>9</b>	<b>90</b>	<b>10</b>	<b>10</b>	<b>36</b>	<b>18</b>	<b>64</b>	<b>28</b>	<b>11</b>	<b>29</b>	<b>27</b>	<b>71</b>	<b>38</b>	<b>19</b>	<b>13</b>
<b>CICLO PROFESIONAL UNIVERSITARIO</b>																	
CONTADURIA PUBLICA	0	0	0	0	0	26	87	4	13	30	26	87	4	13	30	15	61
<b>TOTAL CICLO PROFESIONAL UNIVERSITARIO</b>	<b>0</b>	<b>0</b>	<b>0</b>	<b>0</b>	<b>0</b>	<b>26</b>	<b>87</b>	<b>4</b>	<b>13</b>	<b>30</b>	<b>26</b>	<b>87</b>	<b>4</b>	<b>13</b>	<b>30</b>	<b>15</b>	<b>10</b>
<b>TOTAL SEDE PRINCIPAL</b>	<b>70</b>	<b>53</b>	<b>63</b>	<b>47</b>	<b>133</b>	<b>62</b>	<b>53</b>	<b>55</b>	<b>47</b>	<b>117</b>	<b>132</b>	<b>53</b>	<b>118</b>	<b>47</b>	<b>250</b>	<b>125</b>	<b>84</b>
<b>CERES</b>																	
<b>CERES DOVIO</b>																	
SISTEMAS E INFORMATICA (Dovio)	3	43	4	57	7	0	0	0	0	0	3	43	4	57	7	4	14
TECNOLOGIA EN GESTION AGRICOLA (Dovio)	0	0	0	0	0	2	20	8	80	10	2	20	8	80	10	0	0
<b>TOTAL CERES DOVIO</b>	<b>3</b>	<b>43</b>	<b>4</b>	<b>57</b>	<b>7</b>	<b>2</b>	<b>20</b>	<b>8</b>	<b>80</b>	<b>10</b>	<b>5</b>	<b>29</b>	<b>12</b>	<b>71</b>	<b>17</b>	<b>4</b>	<b>35</b>
<b>COMUNAS 18,19,20 CALI</b>																	
SISTEMAS E INFORMATICA (Cali)	11	61	7	39	18	0	0	0	0	0	11	61	7	39	18	9	37
<b>TOTAL CERES CALI</b>	<b>11</b>	<b>61</b>	<b>7</b>	<b>39</b>	<b>18</b>	<b>0</b>	<b>0</b>	<b>0</b>	<b>0</b>	<b>0</b>	<b>11</b>	<b>61</b>	<b>7</b>	<b>39</b>	<b>18</b>	<b>9</b>	<b>37</b>
<b>CERES BARRAGAN</b>																	
SISTEMAS E INFORMATICA (Barragán)	0	0	0	0	0	0	0	0	0	0	0	0	0	0	0	0	0
CONTABILIDAD Y COSTOS (Barragán)	0	0	0	0	0	2	100	0	0	2	2	100	0	0	2	1	4
PRODUCCION AGROPECUARIA (Barragán)	0	0	0	0	0	6	50	6	50	12	6	50	6	50	12	6	24
<b>TOTAL CERES BARRAGAN</b>	<b>0</b>	<b>0</b>	<b>0</b>	<b>0</b>	<b>0</b>	<b>8</b>	<b>57</b>	<b>6</b>	<b>43</b>	<b>14</b>	<b>8</b>	<b>57</b>	<b>6</b>	<b>43</b>	<b>14</b>	<b>7</b>	<b>29</b>
<b>CERES SEVILLA</b>																	
SISTEMAS E INFORMATICA (Sevilla)	0	0	0	0	0	0	0	0	0	0	0	0	0	0	0	0	0
<b>TOTAL CERES SEVILLA</b>	<b>0</b>	<b>0</b>	<b>0</b>	<b>0</b>	<b>0</b>	<b>0</b>	<b>0</b>	<b>0</b>	<b>0</b>	<b>0</b>	<b>0</b>	<b>0</b>	<b>0</b>	<b>0</b>	<b>0</b>	<b>0</b>	<b>0</b>
<b>TOTAL CERES</b>	<b>14</b>	<b>56</b>	<b>11</b>	<b>44</b>	<b>25</b>	<b>10</b>	<b>42</b>	<b>14</b>	<b>58</b>	<b>24</b>	<b>24</b>	<b>49</b>	<b>25</b>	<b>51</b>	<b>49</b>	<b>20</b>	<b>100</b>
<b>TOTAL INTEP</b>	<b>84</b>	<b>53</b>	<b>74</b>	<b>47</b>	<b>158</b>	<b>72</b>	<b>51</b>	<b>69</b>	<b>49</b>	<b>141</b>	<b>156</b>	<b>52</b>	<b>143</b>	<b>48</b>	<b>299</b>	<b>145</b>	<b>610</b>

Fuente: Oficina de Coordinación de Prácticas

Fecha: 24 de febrero de 2010

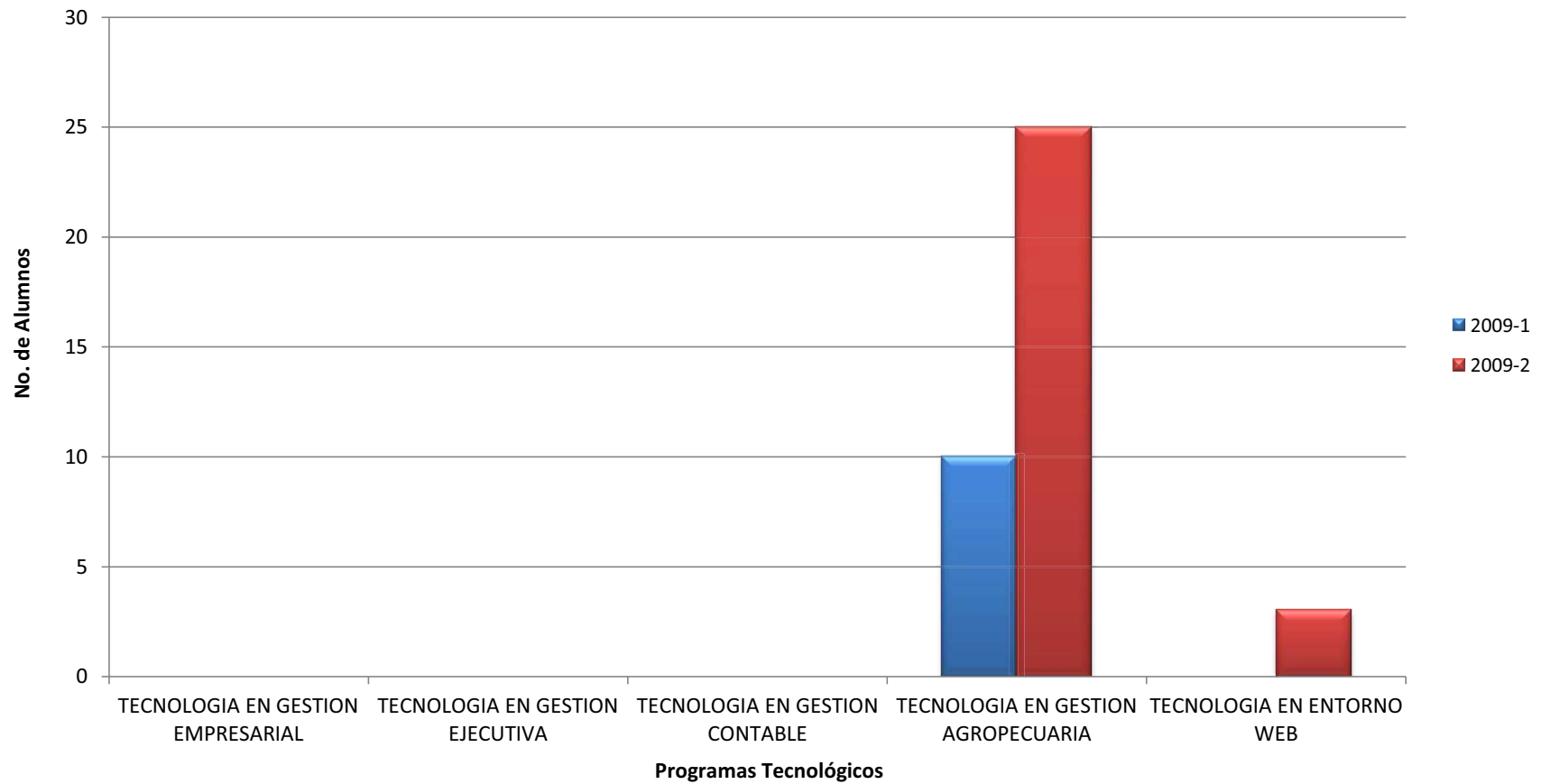


**Gráfico No. 7 ALUMNOS MATRÍCULADOS EN PASANTÍA**  
Ciclo Técnico Profesional - Sede Principal





**Gráfico No. 7.1 TOTAL ALUMNOS MATRÍCULADOS EN PASANTÍA  
Ciclo Tecnológico - Sede Principal**





**Gráfico No. 7.2 TOTAL ALUMNOS MATRÍCULADOS EN PASANTÍA**  
**Ciclo Técnico - Ceres Dovia - Cali - Barragán**

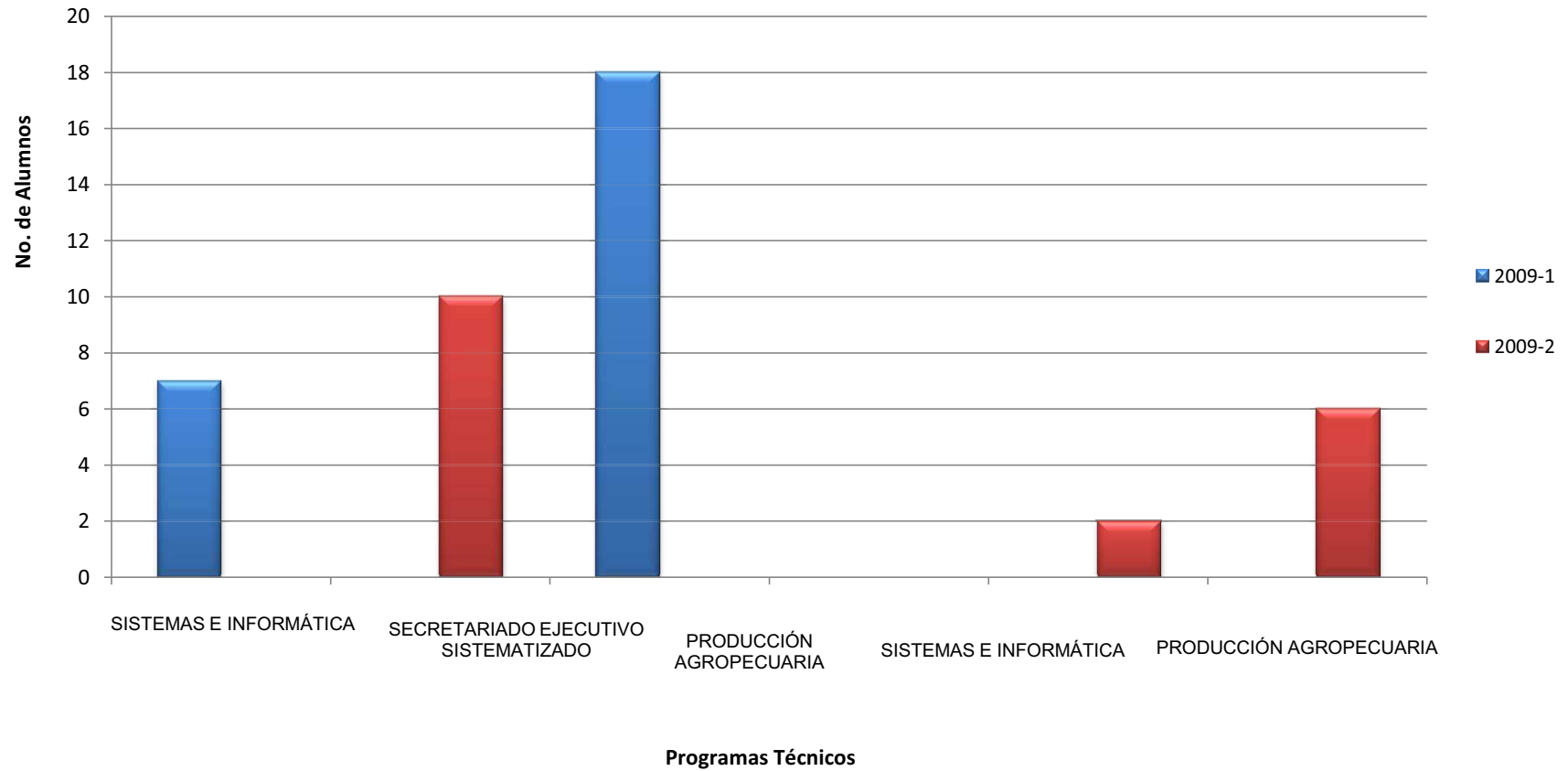






Tabla 5.1 EVOLUCIÓN ALUMNOS MATRÍCULADOS EN PASANTÍAS 2007 - 2009

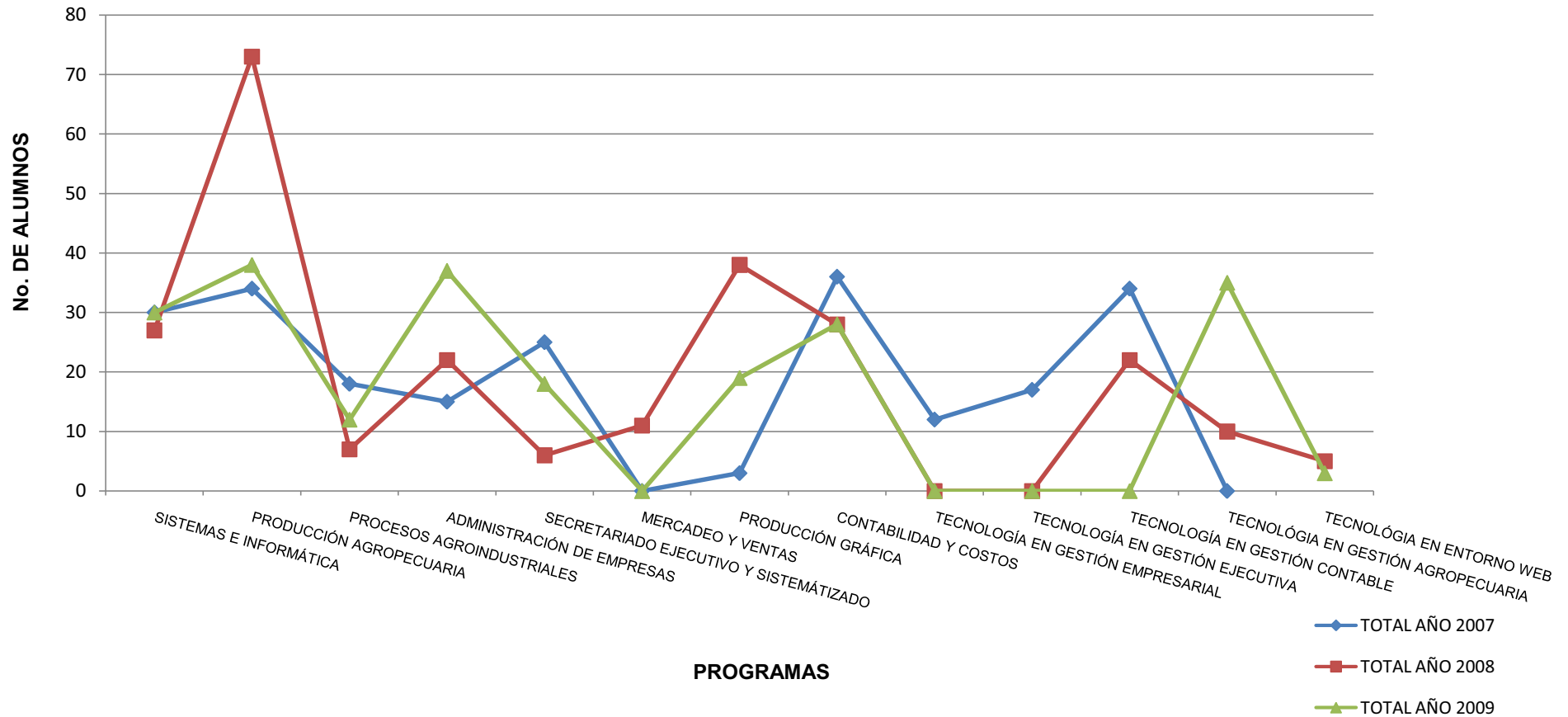
PROGRAMAS ACADÉMICOS	TOTAL AÑO 2007	TOTAL AÑO 2008	TOTAL AÑO 2009
<b>SEDE PRINCIPAL</b>			
<b>CICLO TÉCNICO PROFESIONAL</b>			
SISTEMAS E INFORMÁTICA	30	27	30
PRODUCCIÓN AGROPECUARIA	34	73	38
PROCESOS AGROINDUSTRIALES	18	7	12
ADMINISTRACIÓN DE EMPRESAS	15	22	37
SECRETARIADO EJECUTIVO Y SISTEMATIZADO	25	6	18
MERCADEO Y VENTAS	0	11	0
PRODUCCIÓN GRÁFICA	3	38	19
CONTABILIDAD Y COSTOS	36	28	28
<b>TOTAL CICLO TÉCNICO</b>	<b>161</b>	<b>212</b>	<b>182</b>
<b>CICLO TECNOLÓGICO</b>			
TECNOLOGÍA EN GESTIÓN EMPRESARIAL	12	0	0
TECNOLOGÍA EN GESTIÓN EJECUTIVA	17	0	0
TECNOLOGÍA EN GESTIÓN CONTABLE	34	22	0
TECNOLOGÍA EN GESTIÓN AGROPECUARIA	0	10	35
TECNOLOGÍA EN ENTORNO WEB	12	5	3
<b>TOTAL CICLO TECNOLÓGICO</b>	<b>75</b>	<b>37</b>	<b>38</b>
<b>CICLO PROFESIONAL UNIVERSITARIO</b>			
CONTADURIA PUBLICA	0	0	30
<b>TOTAL CICLO PROFESIONAL UNIVERSITARIO</b>	<b>0</b>	<b>0</b>	<b>30</b>
<b>TOTAL SEDE PRINCIPAL</b>	<b>236</b>	<b>249</b>	<b>250</b>
<b>CERES</b>			
<b>CERES DOVIO</b>			
PRODUCCIÓN AGROPECUARIA (Dovio)	0	14	7
SECRETARIADO EJECUTIVO Y SISTEMATIZADO (Dovio)	14	16	0
CONTABILIDAD Y COSTOS (Dovio)	15	0	0
SISTEMAS E INFORMÁTICA (Dovio)	0	14	0
TECNOLOGÍA EN GESTIÓN CONTABLE (Dovio)	8	0	0
TECNOLOGIA EN GESTION AGRICOLA (Dovio)	0	0	10
<b>TOTAL CERES DOVIO</b>	<b>37</b>	<b>44</b>	<b>17</b>
<b>COMUNAS 18,19,20 CALI</b>			
SISTEMAS E INFORMÁTICA (Cali)	10	11	18
<b>TOTAL CERES CALI</b>	<b>10</b>	<b>11</b>	<b>18</b>
<b>CERES BARRAGAN</b>			
PRODUCCIÓN AGROPECUARIA (Barragán)	17	16	12
SISTEMAS E INFORMATICA (Barragán)	0	0	0
CONTABILIDAD Y COSTOS (Barragán)	0	0	2
<b>TOTAL CERES BARRAGAN</b>	<b>17</b>	<b>16</b>	<b>14</b>
<b>TOTAL CERES</b>	<b>64</b>	<b>71</b>	<b>49</b>
<b>TOTAL INTEP</b>	<b>300</b>	<b>320</b>	<b>299</b>

Fuente: Registro y Control Académico

Fecha: 04 de Febrero de 2010



Gráfico No. 8 EVOLUCIÓN MATRÍCULAS PASANTÍAS POR PROGRAMA 2007 - 2009  
Ciclo Técnico - Tecnológico Sede Principal





**Gráfico No. 8.1 EVOLUCIÓN MATRICULAS PASANTÍAS 2007 - 2009**  
**Ceres Dovio-Cali-Barragán**

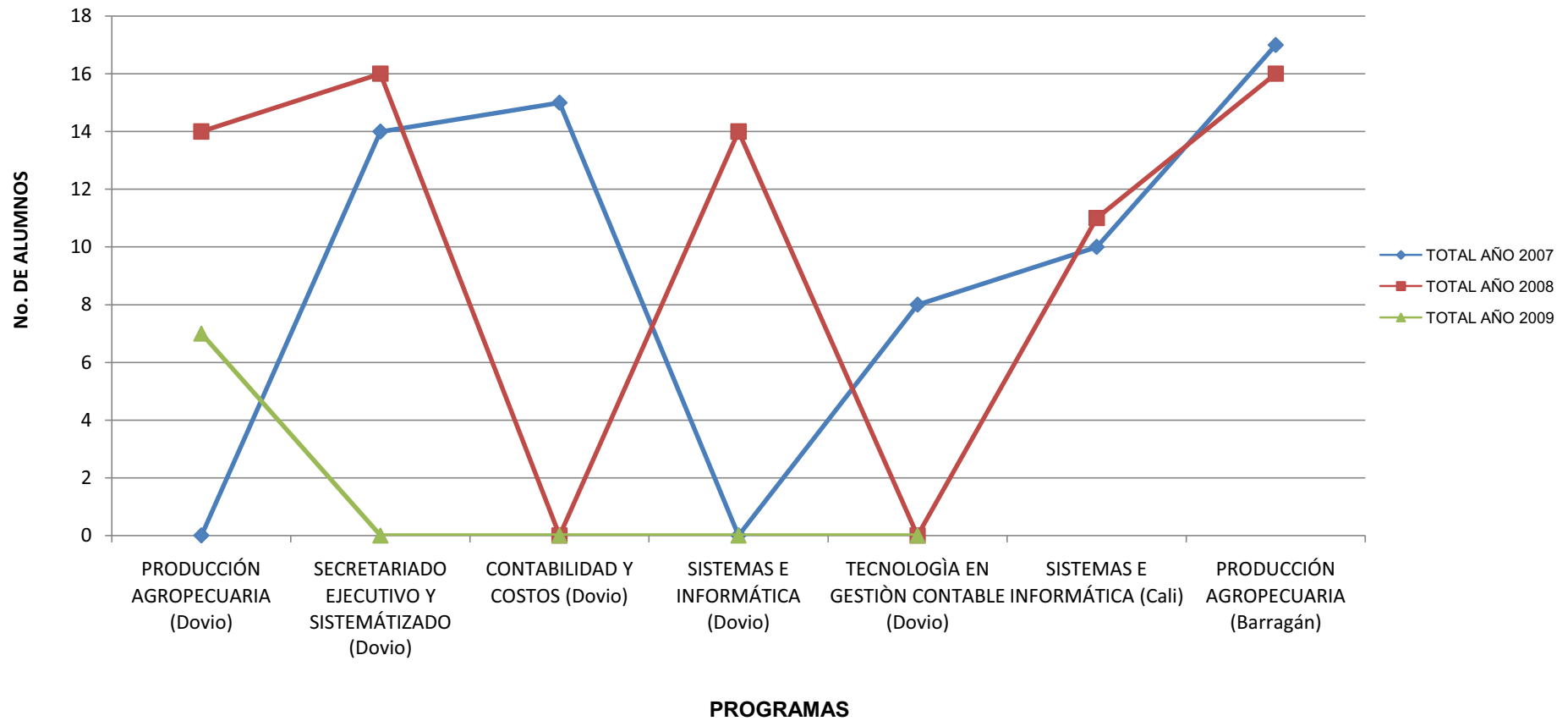




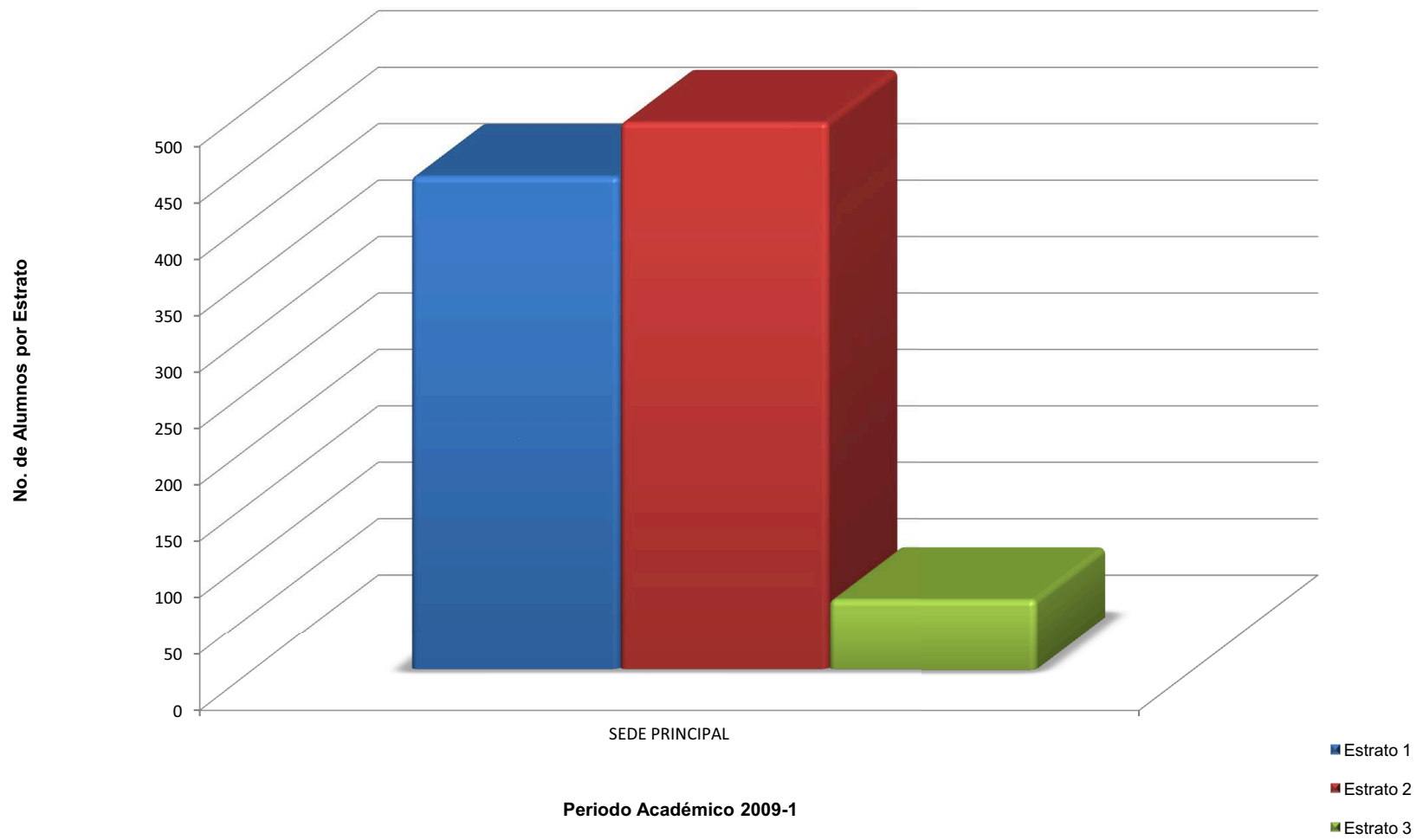
Tabla 6. ESTUDIANTES POR ESTRATO 2009

PROGRAMAS	ESTRATOS							
	2009-1				2009-2			
	Estrato 1	Estrato 2	Estrato 3	TOTAL	Estrato 1	Estrato 2	Estrato 3	TOTAL
<b>SEDE PRINCIPAL</b>								
<b>CICLO TÉCNICO PROFESIONAL</b>								
SISTEMAS E INFORMÁTICA	61	75	10	146	56	72	8	136
PRODUCCIÓN AGROPECUARIA	75	71	7	153	85	109	3	197
PROCESOS AGROINDUSTRIALES	21	37	2	60	63	77	2	142
ADMINISTRACIÓN DE EMPRESAS	144	152	16	312	97	114	15	226
SECRETARIADO EJECUTIVO SISTEMATIZADO	14	2	0	16	14	3	0	17
MERCADEO Y VENTAS	0	0	0	0	0	0	0	0
PRODUCCIÓN GRÁFICA	7	23	5	35	6	20	5	31
CONTABILIDAD Y COSTOS	74	58	7	139	90	105	5	200
<b>TOTAL CICLO TÉCNICO</b>	<b>396</b>	<b>418</b>	<b>47</b>	<b>861</b>	<b>411</b>	<b>500</b>	<b>38</b>	<b>949</b>
<b>CICLO TECNOLÓGICO</b>								
TECNOLOGIA EN GESTION CONTABLE	16	21	4	41	17	15	2	34
TECNOLOGIA EN PRODUCCION Y GESTION	12	16	3	31	11	17	3	31
TECNOLOGIA EN ENTORNO WEB	0	0	0	0	6	14	1	21
TECNOLOGIA EN GESTION EMPRESARIAL	0	0	0	0	6	14	3	23
<b>TOTAL CICLO TECNOLÓGICO</b>	<b>28</b>	<b>37</b>	<b>7</b>	<b>72</b>	<b>40</b>	<b>60</b>	<b>9</b>	<b>109</b>
<b>CICLO PROFESIONAL</b>								
CONTADURÍA PÚBLICA	13	30	8	51	22	28	5	55
<b>TOTAL CICLO PROFESIONAL</b>	<b>13</b>	<b>30</b>	<b>8</b>	<b>51</b>	<b>22</b>	<b>28</b>	<b>5</b>	<b>55</b>
<b>TOTAL SEDE PRINCIPAL</b>	<b>437</b>	<b>485</b>	<b>62</b>	<b>984</b>	<b>473</b>	<b>588</b>	<b>52</b>	<b>1113</b>
<b>CERES</b>								
<b>CERES DOVIO</b>								
PRODUCCIÓN AGROPECUARIA	0	0	0	0	0	0	0	0
SECRETARIADO EJECUTIVO SISTEMATIZADO	0	0	0	0	0	0	0	0
CONTABILIDAD Y COSTOS	0	0	0	0	0	0	0	0
SISTEMAS E INFORMÁTICA	17	15	2	34	13	12	2	27
TECNOLOGIA EN GESTIÓN DE LA PRODUCCIÓN AGRÍCOLA	1	9	0	10	1	8	0	9
PROMOTORIA AMBIENTAL	22	11	2	35	20	8	0	28
PRODUCCIÓN AGRÍCOLA	35	28	0	63	9	13	0	22
TECNOLOGIA EN GESTION CONTABLE	0	0	0	0	3	12	0	15
<b>TOTAL CERES DOVIO</b>	<b>75</b>	<b>63</b>	<b>4</b>	<b>142</b>	<b>46</b>	<b>53</b>	<b>2</b>	<b>101</b>
<b>COMUNAS 18,19,20 CALI</b>								
SISTEMAS E INFORMÁTICA	30	0	0	30	25	1	0	26
CONTABILIDAD Y COSTOS	15	2	0	17	14	2	0	16
<b>TOTAL CERES CALI</b>	<b>45</b>	<b>2</b>	<b>0</b>	<b>47</b>	<b>39</b>	<b>3</b>	<b>0</b>	<b>42</b>
<b>CERES BARRAGAN</b>								
SISTEMAS E INFORMÁTICA	11	18	6	35	5	10	5	20
CONTABILIDAD Y COSTOS	1	2	0	3	0	0	0	0
PRODUCCIÓN AGROPECUARIA	11	20	4	35	6	10	2	18
<b>TOTAL CERES BARRAGAN</b>	<b>23</b>	<b>40</b>	<b>10</b>	<b>73</b>	<b>11</b>	<b>20</b>	<b>7</b>	<b>38</b>
<b>CERES SEVILLA</b>								
SISTEMAS E INFORMÁTICA	22	54	10	86	17	43	7	67
<b>TOTAL CERES SEVILLA</b>	<b>22</b>	<b>54</b>	<b>10</b>	<b>86</b>	<b>17</b>	<b>43</b>	<b>7</b>	<b>67</b>
<b>TOTAL CERES</b>	<b>165</b>	<b>159</b>	<b>24</b>	<b>348</b>	<b>113</b>	<b>119</b>	<b>16</b>	<b>248</b>
<b>TOTAL INTEP</b>	<b>602</b>	<b>644</b>	<b>86</b>	<b>1332</b>	<b>586</b>	<b>707</b>	<b>68</b>	<b>1361</b>

Fuente: Registro y Control Académico  
Fecha: 27 de mayo de 2010

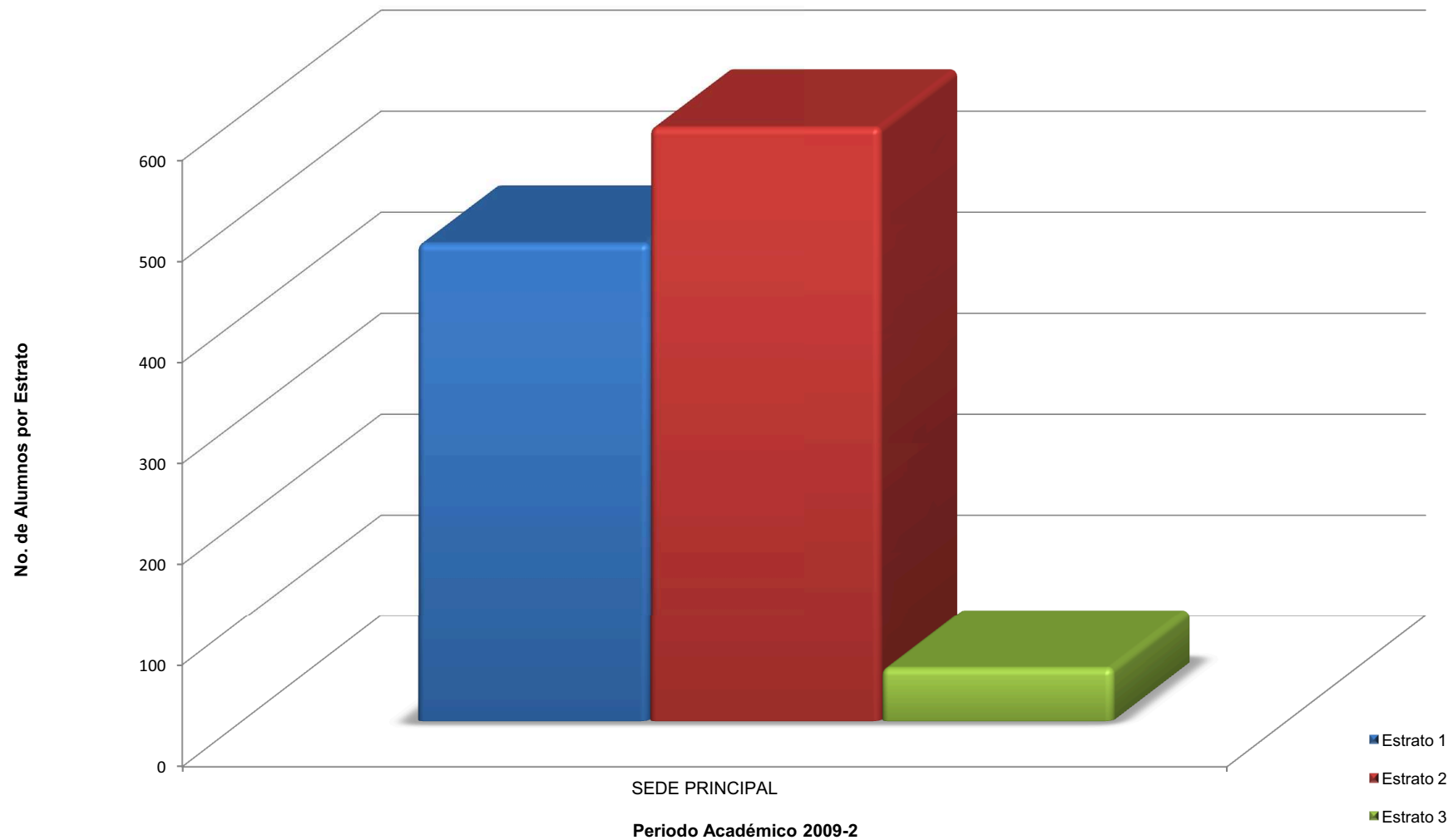


**Gráfico No. 9 ESTUDIANTES MATRICULADOS POR ESTRATO 2009-1  
Sede Principal**



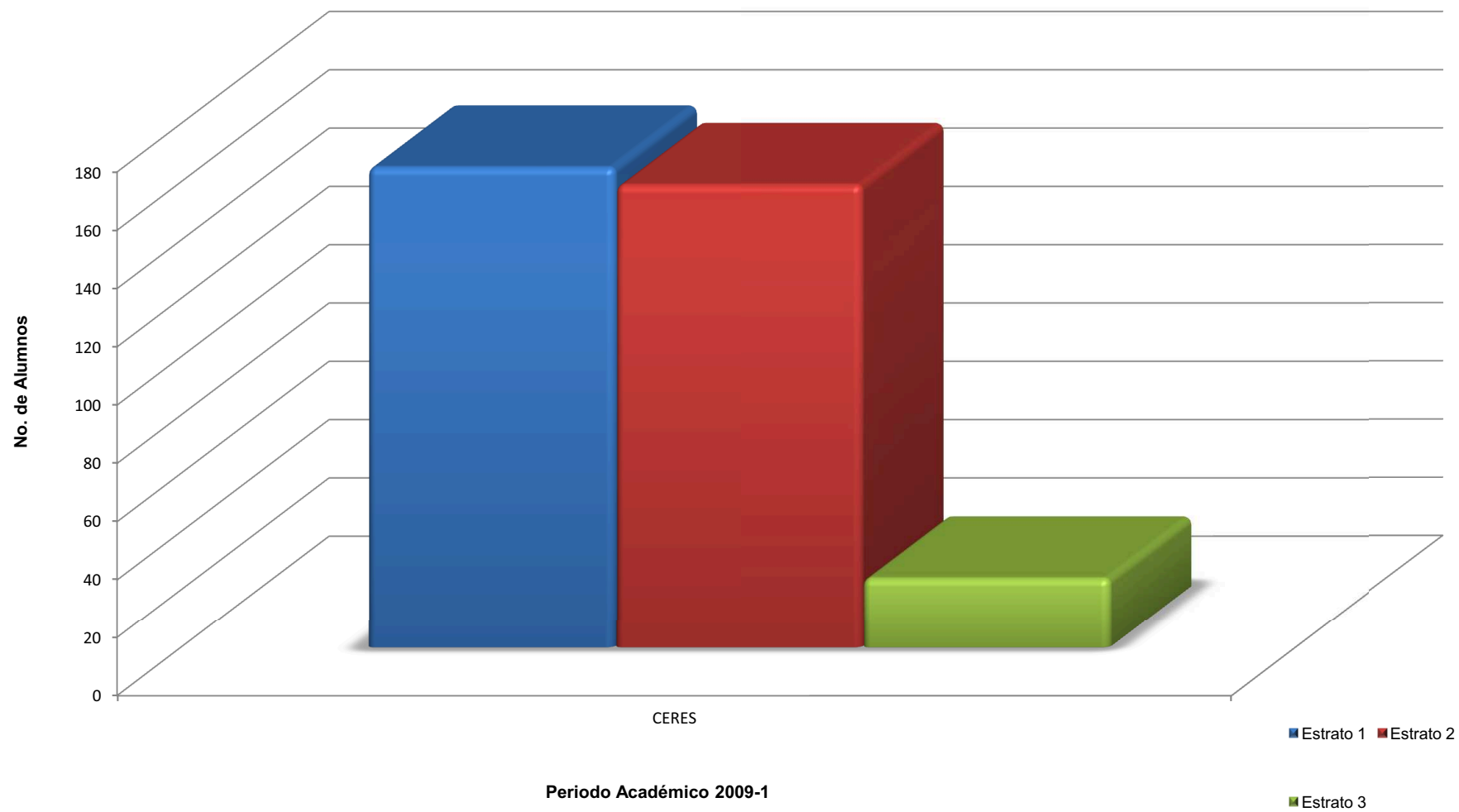


**Gráfico No. 9.1 ESTUDIANTES MATRICULADOS POR ESTRATO 2009-2**  
**Sede Principal**



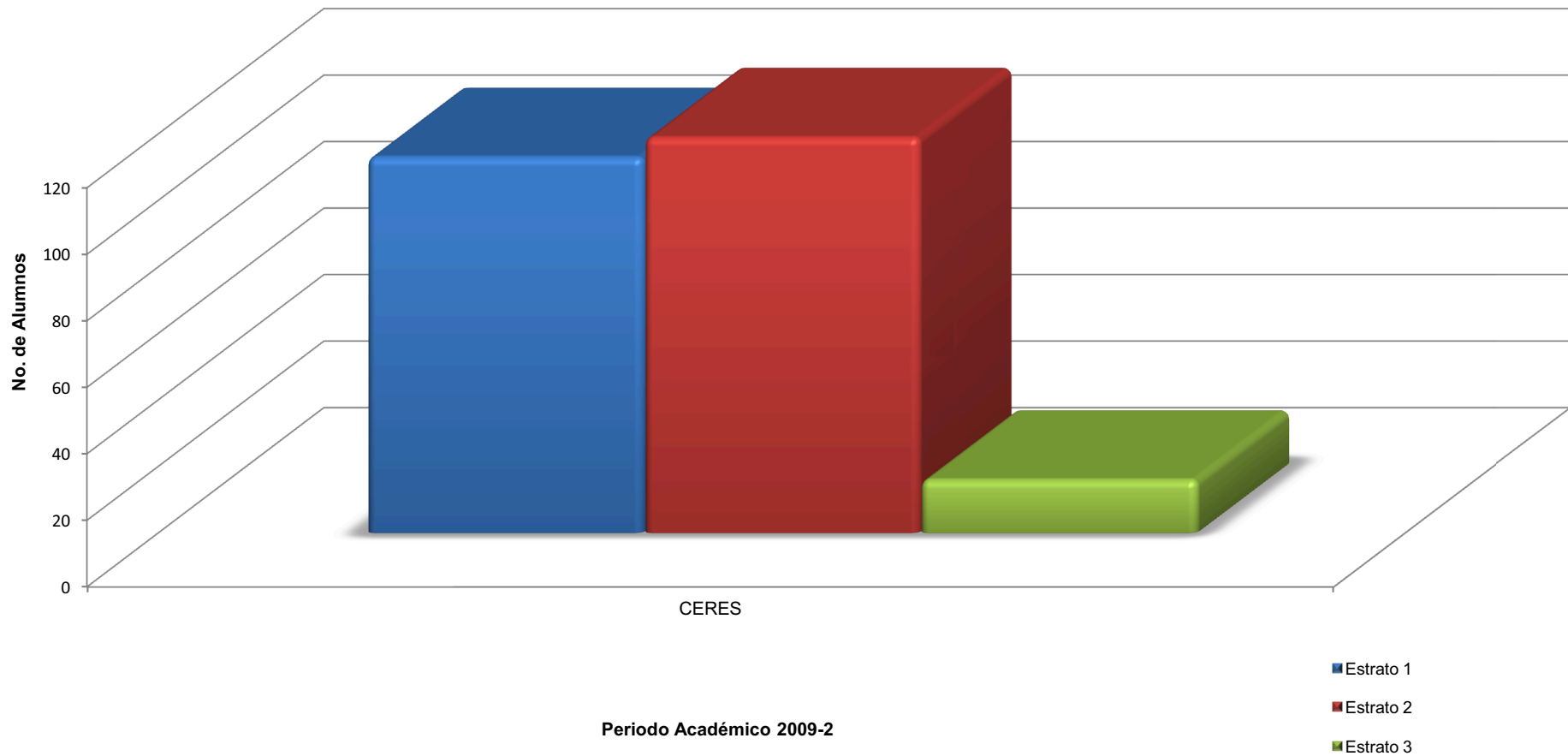


**Gráfico No. 9.2 ESTUDIANTES MATRICULADOS POR ESTRATO 2009-1  
CERES**





**Gráfico No. 9.3 ESTUDIANTES MATRICULADOS POR ESTRATO 2009-2  
CERES**







### **1.6 ANÁLISIS DE ALUMNOS GRADUADOS POR PROGRAMAS 2008 – 2009.**

El total de alumnos graduados en el año 2009 fue de 306 equivalentes al 100% y están representados así:

- En la Sede Principal: ciclo técnico 57%, ciclo tecnológico 18% y en el ciclo profesional 10%;
- En los CERES: Dovia con un 7%, comunas 18,19 y 20 de Cali con un 7%, en Barragán con un 1%.

Comparando los años 2008 y 2009, los graduados por programa aumentaron en un 24%; este aumento se presentó en la sede principal con un 34% y se ve reflejado en los tres ciclos propedéuticos; graduando la primera promoción de profesionales universitarios en contaduría pública.



Tabla 7. TOTAL ALUMNOS GRADUADOS POR PROGRAMA 2009

PERIODOS PROGRAMAS	2009-1					2009-2					TOTAL AÑO							
	FEM	%	MAS	%	TOTAL	FEM	%	MAS	%	TOTAL	FEM	%	MAS	%	TOTAL	MED	%	
<b>SEDE PRINCIPAL</b>																		
<b>CICLO TÉCNICO PROFESIONAL</b>																		
T.P. MANEJO Y EXTENSIÓN AMBIENTAL	0	0	0	0	0	0	0	0	0	0	0	0	0	0	0	0	0	
T.P. TÉCNICAS AGROPECUARIAS	0	0	0	0	0	0	0	0	0	0	0	0	0	0	0	0	0	
T.P. EN INGENIERIA DE SISTEMAS	0	0	0	0	0	0	0	0	0	0	0	0	0	0	0	0	0	
SISTEMAS E INFORMÁTICA	7	0	5	0	12	3	18	14	82	17	10	34	19	66	29	15	9	
PRODUCCIÓN AGROPECUARIA	13	0	13	0	26	8	42	11	58	19	21	47	24	53	45	23	15	
PROCESOS AGROINDUSTRIALES	2	0	1	0	3	6	55	5	45	11	8	57	6	43	14	7	5	
ADMINISTRACIÓN DE EMPRESAS	3	0	4	0	7	11	65	6	35	17	14	58	10	42	24	12	8	
SECRETARIADO EJECUTIVO SISTEMATIZADO	9	0	0	0	9	1	100	0	0	1	10	100	0	0	10	5	3	
PRODUCCIÓN GRÁFICA	10	0	9	0	19	0	5	100	5	10	10	42	14	58	24	12	8	
CONTABILIDAD Y COSTOS	2	0	0	0	2	17	74	6	26	23	19	76	6	24	25	13	8	
MERCADEO Y VENTAS	2	0	0	0	2	0	0	0	0	0	2	100	0	0	2	1	1	
<b>TOTAL CICLO TÉCNICO</b>	<b>48</b>	<b>0</b>	<b>32</b>	<b>0</b>	<b>80</b>	<b>46</b>	<b>353</b>	<b>47</b>	<b>347</b>	<b>93</b>	<b>94</b>	<b>514</b>	<b>79</b>	<b>286</b>	<b>173</b>	<b>87</b>	<b>57</b>	
<b>CICLO TECNOLÓGICO</b>																		
TECNOLOGÍA EN GESTIÓN EMPRESARIAL	3	0	1	0	4	1	100	0	0	1	4	80	1	0	5	3	2	
TECNOLOGÍA EN GESTIÓN EJECUTIVA	0	0	0	0	0	0	0	0	0	0	0	0	0	0	0	0	0	
TECNOLOGÍA EN GESTIÓN CONTABLE	1	0	0	0	1	29	78	8	22	37	30	79	8	21	38	19	12	
TECNOLOGÍA EN PN Y GESTIÓN AGROPECUARIA	0	0	4	0	4	1	14	6	86	7	1	9	10	91	11	6	4	
TECNOLOGÍA EN GESTIÓN DE ENTORNOS WEB	0	0	0	0	0	0	0	0	0	0	0	0	0	0	0	0	0	
<b>TOTAL CICLO TECNOLÓGICO</b>	<b>4</b>	<b>0</b>	<b>5</b>	<b>0</b>	<b>9</b>	<b>31</b>	<b>193</b>	<b>14</b>	<b>107</b>	<b>45</b>	<b>35</b>	<b>168</b>	<b>19</b>	<b>112</b>	<b>54</b>	<b>27</b>	<b>18</b>	
<b>CICLO PROFESIONAL</b>																		
CONTADURIA PUBLICA	0	0	0	0	0	27	0	3	0	30	27	0	3	10	30	15	10	
<b>TOTAL PROFESIONAL</b>	<b>0</b>	<b>0</b>	<b>0</b>	<b>0</b>	<b>0</b>	<b>27</b>	<b>0</b>	<b>3</b>	<b>0</b>	<b>30</b>	<b>27</b>	<b>0</b>	<b>3</b>	<b>10</b>	<b>30</b>	<b>15</b>	<b>10</b>	
<b>TOTAL SEDE PRINCIPAL</b>	<b>52</b>	<b>0</b>	<b>37</b>	<b>0</b>	<b>89</b>	<b>104</b>	<b>546</b>	<b>64</b>	<b>454</b>	<b>168</b>	<b>156</b>	<b>682</b>	<b>101</b>	<b>408</b>	<b>257</b>	<b>129</b>	<b>84</b>	
<b>CERES</b>																		
<b>CERES DOVIO</b>																		
PRODUCCIÓN AGROPECUARIA	0	0	0	0	0	0	0	0	0	0	0	0	0	0	0	0	0	
SECRETARIADO EJECUTIVO SISTEMATIZADO	14	0	0	0	14	0	0	0	0	0	14	100	0	0	14	7	5	
CONTABILIDAD Y COSTOS	2	0	2		4	0	0	0	0	0	2	50	2	50	4	2	1	
SISTEMAS E INFORMÁTICA	0	0	0	0	0	2	40	3	60	5	2	40	3	60	5	3	2	
<b>TOTAL CERES DOVIO</b>	<b>16</b>	<b>0</b>	<b>2</b>	<b>11</b>	<b>18</b>	<b>2</b>	<b>40</b>	<b>3</b>	<b>60</b>	<b>5</b>	<b>18</b>	<b>78</b>	<b>5</b>	<b>22</b>	<b>23</b>	<b>12</b>	<b>8</b>	
<b>COMUNAS 18,19,20 CALI</b>																		
SISTEMAS E INFORMÁTICA	17	0	5	0	22	0	0	1	0	1	17	74	6	26	23	12	8	
<b>TOTAL CERES CALI</b>	<b>17</b>	<b>0</b>	<b>5</b>	<b>0</b>	<b>22</b>	<b>0</b>	<b>0</b>	<b>1</b>	<b>0</b>	<b>1</b>	<b>17</b>	<b>74</b>	<b>6</b>	<b>26</b>	<b>23</b>	<b>12</b>	<b>8</b>	
<b>CERES BARRAGAN</b>																		
SISTEMAS E INFORMÁTICA	0	0	0	0	0	0	0	0	0	0	0	0	0	0	0	0	0	
CONTABILIDAD Y COSTOS	0	0	0	0	0	0	0	0	0	0	0	0	0	0	0	0	0	
PRODUCCIÓN AGROPECUARIA	1	0	2	0	3	0	0	0	0	0	1	0	2	0	3	0	1	
<b>TOTAL CERES BARRAGAN</b>	<b>1</b>	<b>0</b>	<b>2</b>	<b>0</b>	<b>3</b>	<b>0</b>	<b>0</b>	<b>0</b>	<b>0</b>	<b>0</b>	<b>1</b>	<b>0</b>	<b>2</b>	<b>0</b>	<b>3</b>	<b>0</b>	<b>1</b>	
<b>CERES SEVILLA</b>																		
SISTEMAS E INFORMÁTICA	0	0	0	0	0	0	0	0	0	0	0	0	0	0	0	0	0	
<b>TOTAL CERES SEVILLA</b>	<b>0</b>	<b>0</b>	<b>0</b>	<b>0</b>	<b>0</b>	<b>0</b>	<b>0</b>	<b>0</b>	<b>0</b>	<b>0</b>	<b>0</b>	<b>0</b>	<b>0</b>	<b>0</b>	<b>0</b>	<b>0</b>	<b>0</b>	
<b>TOTAL CERES</b>	<b>34</b>	<b>0</b>	<b>9</b>	<b>11</b>	<b>43</b>	<b>2</b>	<b>40</b>	<b>4</b>	<b>60</b>	<b>6</b>	<b>36</b>	<b>152</b>	<b>13</b>	<b>48</b>	<b>49</b>	<b>23</b>	<b>16</b>	
<b>TOTAL INTEP</b>	<b>86</b>	<b>0</b>	<b>46</b>	<b>11</b>	<b>132</b>	<b>106</b>	<b>586</b>	<b>68</b>	<b>514</b>	<b>174</b>	<b>192</b>	<b>835</b>	<b>114</b>	<b>455</b>	<b>306</b>	<b>152</b>	<b>100</b>	

Fuente: Registro y Control Académico

Fecha: 27 de mayo de 2010



**Tabla 7.1 EVOLUCIÓN ALUMNOS GRADUADOS POR PROGRAMAS 2005 - 2009**

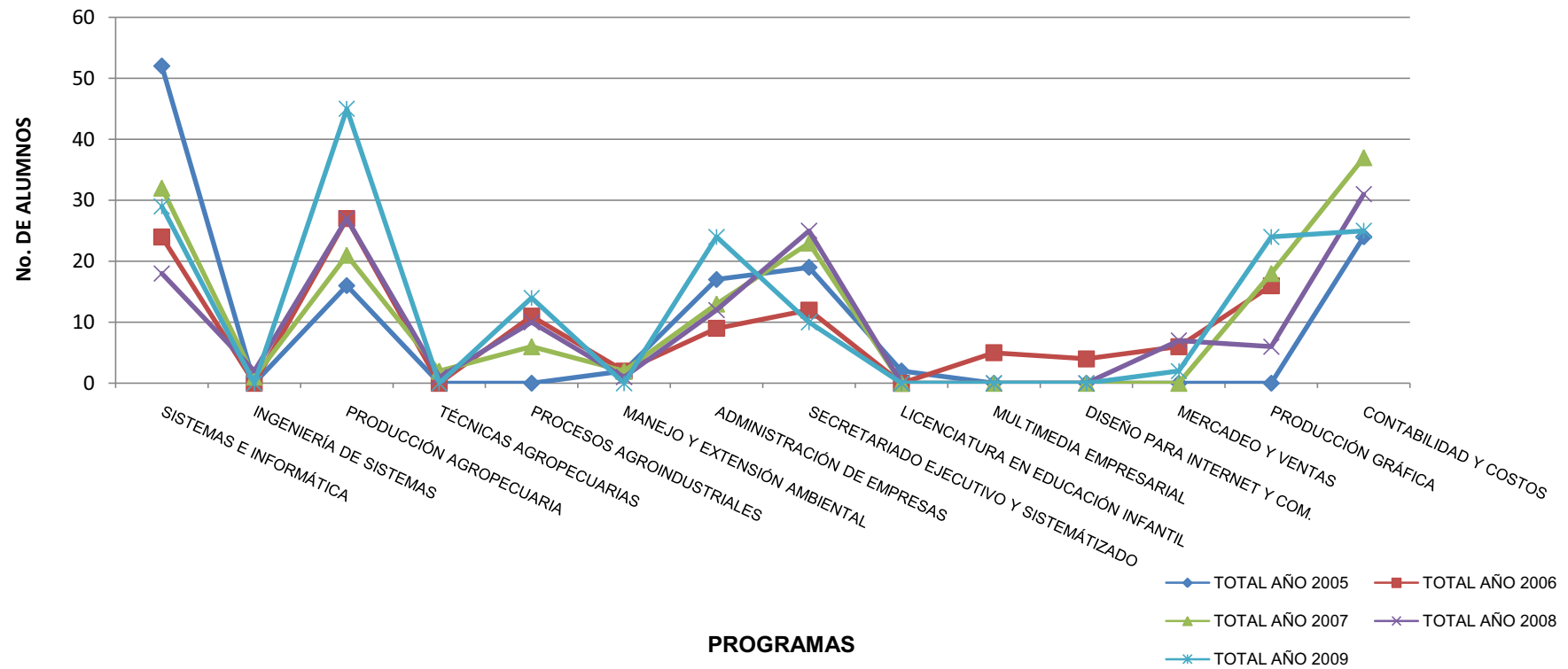
PROGRAMAS ACADÉMICOS	TOTAL AÑO 2005	TOTAL AÑO 2006	TOTAL AÑO 2007	TOTAL AÑO 2008	TOTAL AÑO 2009
<b>SEDE PRINCIPAL</b>					
<b>CICLO TÉCNICO PROFESIONAL</b>					
SISTEMAS E INFORMÁTICA	52	24	32	18	29
INGENIERÍA DE SISTEMAS	0	0	1	2	0
PRODUCCIÓN AGROPECUARIA	16	27	21	27	45
TÉCNICAS AGROPECUARIAS	0	0	2	1	0
PROCESOS AGROINDUSTRIALES	0	11	6	10	14
MANEJO Y EXTENSIÓN AMBIENTAL	2	2	2	1	0
ADMINISTRACIÓN DE EMPRESAS	17	9	13	12	24
SECRETARIADO EJECUTIVO Y SISTEMATIZADO	19	12	23	25	10
LICENCIATURA EN EDUCACIÓN INFANTIL	2	0	0	0	0
MULTIMEDIA EMPRESARIAL	0	5	0	0	0
DISEÑO PARA INTERNET Y COM.	0	4	0	0	0
MERCADEO Y VENTAS	0	6	0	7	2
PRODUCCIÓN GRÁFICA	0	16	18	6	24
CONTABILIDAD Y COSTOS	24	31	37	31	25
<b>TOTAL CICLO TÉCNICO</b>	<b>132</b>	<b>147</b>	<b>155</b>	<b>140</b>	<b>173</b>
<b>CICLO TECNOLÓGICO</b>					
TECNOLOGÍA EN GESTIÓN EMPRESARIAL	0	0	0	3	5
TECNOLOGÍA EN GESTIÓN CONTABLE	0	5	25	20	38
TECNOLOGÍA GESTIÓN DE ENTORNO WEB	0	3	0	10	0
TECNOLOGÍA EN GESTIÓN EJECUTIVA	0	7	0	16	0
TECNOLOGÍA EN GESTIÓN AGROPECUARIA	0	1	3	2	11
<b>TOTAL CICLO TECNOLÓGICO</b>	<b>0</b>	<b>16</b>	<b>28</b>	<b>51</b>	<b>54</b>
<b>CICLO PROFESIONAL</b>					
CONTADURÍA PÚBLICA	0	0	0	0	30
<b>TOTAL CICLO PROFESIONAL</b>	<b>0</b>	<b>0</b>	<b>0</b>	<b>0</b>	<b>30</b>
<b>ESPECIALIZACIÓN</b>					
ESP EN DISEÑO PARA INTERNET Y COMERCIO ELECTRÓNICO	0	0	0	1	0
<b>TOTAL ESPECIALIZACIÓN</b>	<b>0</b>	<b>0</b>	<b>0</b>	<b>1</b>	<b>0</b>
<b>TOTAL SEDE PRINCIPAL</b>	<b>132</b>	<b>163</b>	<b>183</b>	<b>192</b>	<b>257</b>
<b>CERES</b>					
<b>CERES DOVIO</b>					
PRODUCCIÓN AGROPECUARIA (Dovio)	0	2	0	10	0
SECRETARIADO EJECUTIVO Y SISTEMATIZADO (Dovio)	0	26	0	12	14
CONTABILIDAD Y COSTOS (Dovio)	0	51	0	11	4
SISTEMAS E INFORMÁTICA (Dovio)	0	33	0	13	5
TECNOLOGÍA EN GESTIÓN CONTABLE (Dovio)	0	8	8	0	0
<b>TOTAL CERES DOVIO</b>	<b>0</b>	<b>120</b>	<b>8</b>	<b>46</b>	<b>23</b>
<b>COMUNAS 18,19,20 CALI</b>					
SISTEMAS E INFORMÁTICA (Cali)	0	24	0	9	23
<b>TOTAL CERES CALI</b>	<b>0</b>	<b>24</b>	<b>0</b>	<b>9</b>	<b>23</b>
<b>CERES BARRAGAN</b>					
PRODUCCIÓN AGROPECUARIA (Barragán)	0	11	11	0	3
SISTEMAS E INFORMÁTICA (Barragán)	0	0	0	0	0
<b>TOTAL CERES BARRAGAN</b>	<b>0</b>	<b>11</b>	<b>11</b>	<b>0</b>	<b>3</b>
<b>TOTAL CERES</b>	<b>0</b>	<b>155</b>	<b>19</b>	<b>55</b>	<b>49</b>
<b>TOTAL INTEP</b>	<b>132</b>	<b>318</b>	<b>202</b>	<b>247</b>	<b>306</b>

Fuente: Registro y Control Académico

Fecha: 27 de mayo de 2010

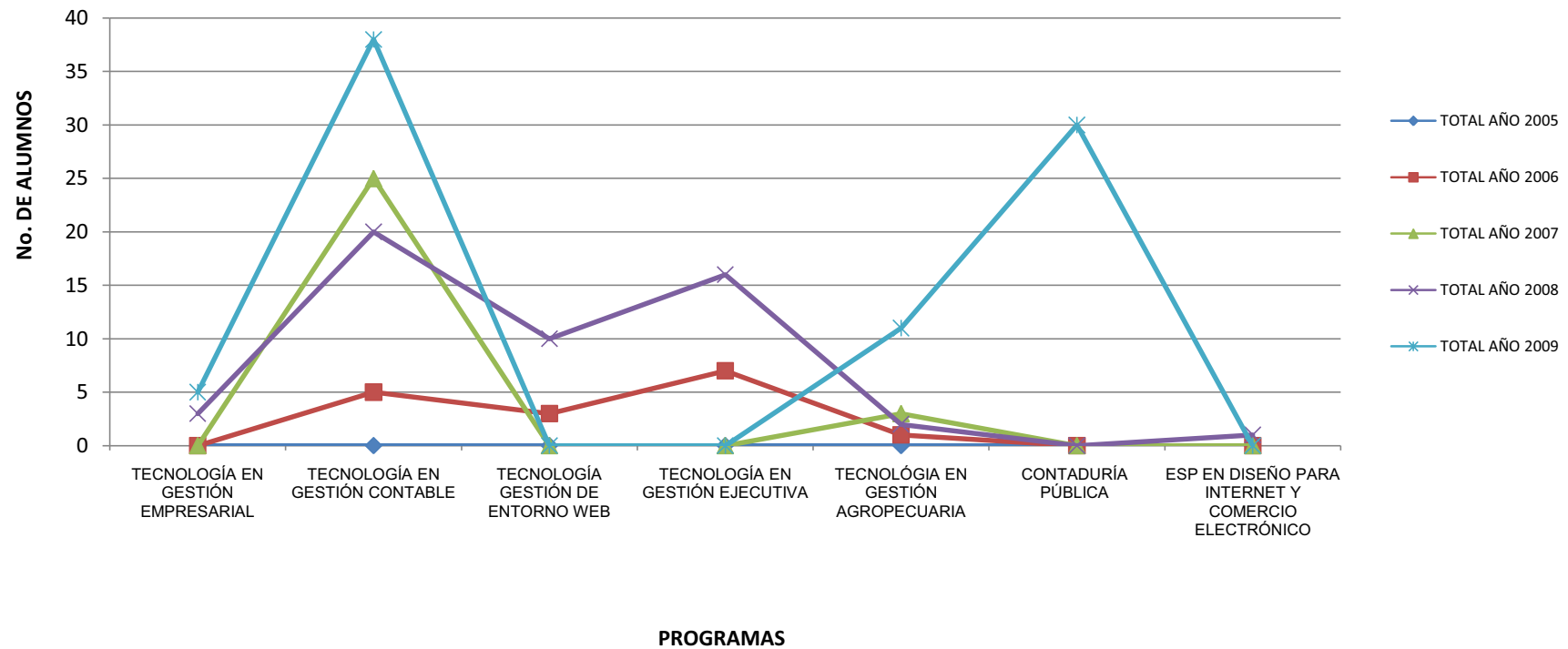


Gráfico No. 10 EVOLUCIÓN GRADUADOS POR PROGRAMAS 2005 - 2009  
Ciclo Técnico Sede Principal





**Gráfico No. 10.1 EVOLUCIÓN GRADUADOS POR PROGRAMAS 2005 - 2009**  
Ciclo Tecnológico - Especialización Sede Principal





**Gráfico No. 10.2 EVOLUCIÓN GRADUADOS POR PROGRAMAS 2005 - 2009**  
Ceres Dovio - Cali - Barragán

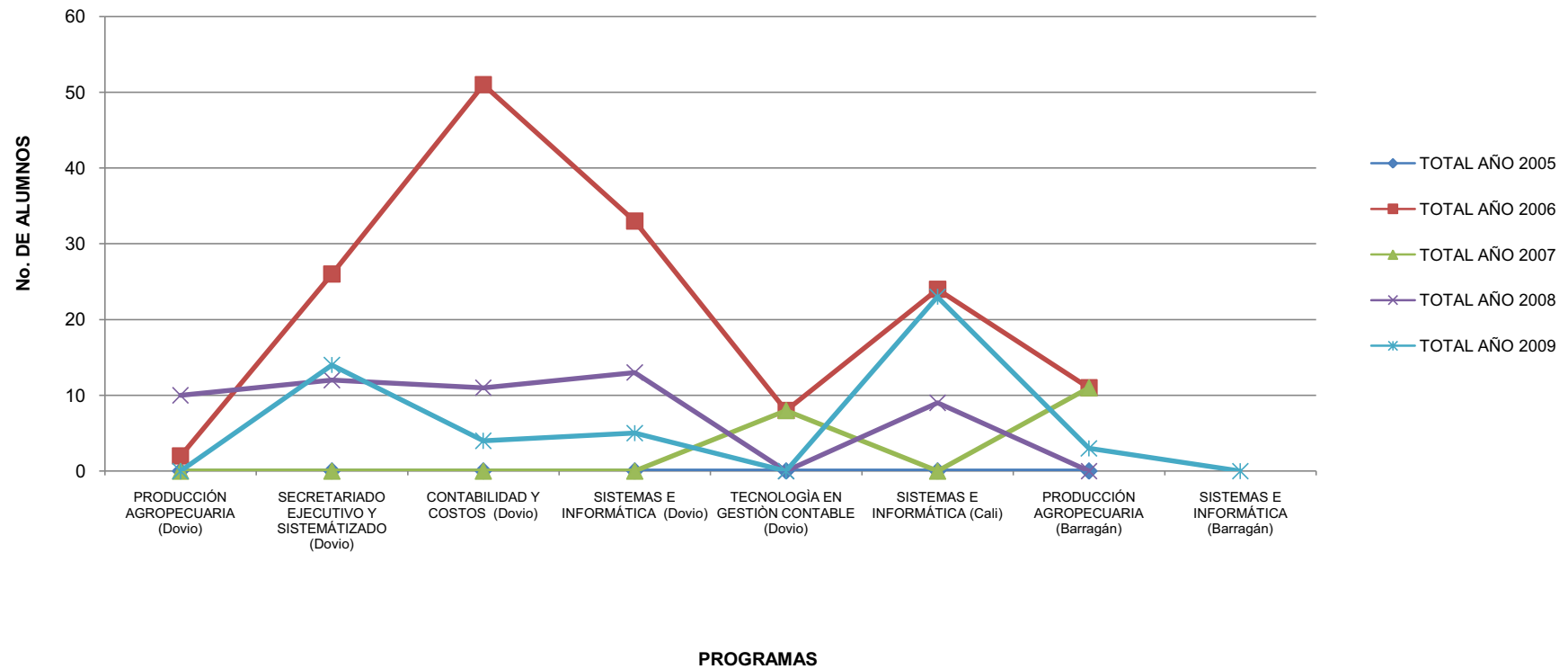




Tabla 8. TOTAL ALUMNOS EGRESADOS POR PROGRAMA 2009

PROGRAMAS	2009-1					2009-2					TOTAL AÑO						
	FEM	%	MAS	%	TOTAL	FEM	%	MAS	%	TOTAL	FEM	%	MAS	%	TOTAL	MED	%
<b>SEDE PRINCIPAL</b>																	
<b>CICLO TÉCNICO PROFESIONAL</b>																	
SISTEMAS E INFORMATICA	4	40	6	60	10	11	37	19	63	30	15	38	25	63	40	20	10
PRODUCCION AGROPECUARIA	9	33	18	67	27	5	29	12	71	17	14	32	30	68	44	22	11
PROCESOS AGROINDUSTRIALES	1	20	4	80	5	7	50	7	50	14	8	42	11	58	19	10	5
ADMINISTRACION DE EMPRESAS	14	74	5	26	19	11	69	5	31	16	25	71	10	29	35	18	9
SECRETARIADO EJECUTIVO SISTEMATIZADO	0	0	0	0	0	17	100		0	17	17	100	0	0	17	9	4
PRODUCCION GRAFICA	1	20	4	80	5	5	42	7	58	12	6	35	11	65	17	9	4
CONTABILIDAD Y COSTOS	19	76	6	24	25	16	73	6	27	22	35	74	12	26	47	24	12
<b>TOTAL CICLO TÉCNICO</b>	<b>48</b>	<b>53</b>	<b>43</b>	<b>47</b>	<b>91</b>	<b>72</b>	<b>56</b>	<b>56</b>	<b>44</b>	<b>128</b>	<b>120</b>	<b>55</b>	<b>99</b>	<b>45</b>	<b>219</b>	<b>110</b>	<b>55</b>
<b>CICLO TECNOLÓGICO</b>																	
TECNOLOGÍA EN GESTIÓN CONTABLE	33	80	8	20	41	0	0	0	0	0	33	80	8	20	41	21	10
TECNOLOGÍA EN PRODUCCION Y GESTION AGROP	0	0	0	0	0	11	37	19	63	30	11	37	19	63	30	15	7
<b>TOTAL CICLO TECNOLÓGICO</b>	<b>33</b>	<b>80</b>	<b>8</b>	<b>20</b>	<b>41</b>	<b>11</b>	<b>37</b>	<b>19</b>	<b>63</b>	<b>30</b>	<b>44</b>	<b>62</b>	<b>27</b>	<b>38</b>	<b>71</b>	<b>36</b>	<b>18</b>
<b>CICLO PROFESIONAL</b>																	
CONTADURÍA PÚBLICA	27	90	3	10	30	0	0	0	0	0	27	90	3	10	30	15	7
<b>TOTAL CICLO PROFESIONAL</b>	<b>27</b>	<b>90</b>	<b>3</b>	<b>10</b>	<b>30</b>	<b>0</b>	<b>0</b>	<b>0</b>	<b>0</b>	<b>0</b>	<b>27</b>	<b>90</b>	<b>3</b>	<b>10</b>	<b>30</b>	<b>15</b>	<b>7</b>
<b>TOTAL SEDE PRINCIPAL</b>	<b>108</b>	<b>67</b>	<b>54</b>	<b>33</b>	<b>162</b>	<b>83</b>	<b>53</b>	<b>75</b>	<b>47</b>	<b>158</b>	<b>191</b>	<b>60</b>	<b>129</b>	<b>40</b>	<b>320</b>	<b>160</b>	<b>80</b>
<b>CERES</b>																	
<b>CERES DOVIO</b>																	
SISTEMAS E INFORMÁTICA	0	0	0	0	0	2	29	5	71	7	2	29	5	71	7	4	2
SECRETARIADO EJECUTIVO SISTEMATIZADO	0	0	0	0	0	0	0	0	0	0	0	0	0	0	0	0	0
PRODUCCIÓN AGROPECUARIA	0	0	0	0	0	0	0	0	0	0	0	0	0	0	0	0	0
CONTABILIDAD Y COSTOS	0	0	0	0	0	0	0	0	0	0	0	0	0	0	7	4	2
TECNOLOGIA EN GESTIÓN DE LA PRODUCCIÓN AGRÍCOLA	0	0	0	0	0	3	33	6	67	9	3	33	6	0	9	5	2
<b>TOTAL CERES DOVIO</b>	<b>0</b>	<b>0</b>	<b>0</b>	<b>0</b>	<b>0</b>	<b>5</b>	<b>31</b>	<b>11</b>	<b>69</b>	<b>16</b>	<b>5</b>	<b>22</b>	<b>11</b>	<b>48</b>	<b>23</b>	<b>12</b>	<b>6</b>
<b>CERES BARRAGAN</b>																	
CONTABILIDAD Y COSTOS	3	100	0	0	3	0	0	0	0	0	3	100	0	0	3	2	1
SISTEMAS E INFORMATICA	9	90	1	10	10	7	50	7	50	14	16	67	8	33	24	12	6
PRODUCCION AGROPECUARIA	7	50	7	50	14	2	29	5	71	7	9	43	12	57	21	11	5
<b>TOTAL CERES BARRAGAN</b>	<b>19</b>	<b>70</b>	<b>8</b>	<b>30</b>	<b>27</b>	<b>9</b>	<b>43</b>	<b>12</b>	<b>57</b>	<b>21</b>	<b>28</b>	<b>58</b>	<b>20</b>	<b>42</b>	<b>48</b>	<b>24</b>	<b>12</b>
<b>CERES CALI</b>																	
SISTEMAS E INFORMÁTICA	0	0	0	0	0	3	30	7	70	10	3	30	7	70	10	5	2
<b>TOTAL CERES CALI</b>	<b>0</b>	<b>0</b>	<b>0</b>	<b>0</b>	<b>0</b>	<b>3</b>	<b>30</b>	<b>7</b>	<b>70</b>	<b>10</b>	<b>3</b>	<b>30</b>	<b>7</b>	<b>70</b>	<b>10</b>	<b>5</b>	<b>2</b>
<b>TOTAL CERES</b>	<b>19</b>	<b>70</b>	<b>8</b>	<b>30</b>	<b>27</b>	<b>17</b>	<b>36</b>	<b>30</b>	<b>64</b>	<b>47</b>	<b>36</b>	<b>44</b>	<b>38</b>	<b>47</b>	<b>81</b>	<b>41</b>	<b>20</b>
<b>TOTAL INTEP</b>	<b>127</b>	<b>67</b>	<b>62</b>	<b>33</b>	<b>189</b>	<b>100</b>	<b>49</b>	<b>105</b>	<b>51</b>	<b>205</b>	<b>227</b>	<b>57</b>	<b>167</b>	<b>42</b>	<b>401</b>	<b>201</b>	<b>100</b>

Fuente: Registro y Control Académico

Fecha: 04 de Febrero de 2010



### **1.7 ANÁLISIS DE DESERCIÓN 2008 – 2009.**

En el año 2008 se presentó una deserción de 323 estudiantes y en el año 2009 fue de 224; comparando los dos años, el INTEP muestra un avance positivo en la deserción, logrando una disminución del 28%.

En la sede principal el ciclo que mejor comportamiento obtuvo, fue el técnico profesional con el 21% de disminución; gracias a la ejecución del Proyecto Mejorando Competencias. Este proyecto inicia a partir de las entrevistas que se realizan a los aspirantes de cada programa académico, determinando los posibles desertores por semestre, además cuenta con estrategias que mejoran la retención de estudiantes con actividades como: valoración psicológica, cursos nivelación, tutorías, plan padrino, trabajo social y asesoría psicológica.

Igualmente en el año 2009 los Centros Regionales de Educación Superior – CERES, presentaron una disminución de la deserción del 43% con relación al año anterior.

El comportamiento de la deserción en el año 2008 y 2009 fue positivo, obteniéndose una retención de estudiantes en cuatro puntos.





## 1.8 ANÁLISIS DESERCIÓN 2009.

La deserción para el año 2009 fue de 224 estudiantes, de los cuales 141 desertaron en el primer período y 83 en el segundo período académico.

### **Año 2009-1**

En la sede principal el programa que obtuvo mayor deserción fue Sistemas e Informática con 27 estudiantes, seguida de Producción Agropecuaria con 26 estudiantes. Las causales de deserción que más contribuyeron en este primer periodo fueron: Dificultad Económica con 23 estudiantes, seguida de otros con 32 estudiantes

En los Centros Regionales de Educación Superior (CERES), el que presentó mayor deserción fue Sevilla con 20 estudiantes en el programa de Sistemas e Informática y la causal que más contribuyó fue la Dificultad Económica con 13 estudiantes.

Para el primer período académico el género masculino fue el que más desertó con 92 estudiantes y el porcentaje de deserción es del 10.6%.

### **Año 2009-2**

Para el segundo período académico el programa que obtuvo mayor deserción fue: sistemas e Informática en la sede principal; con 24 estudiantes, seguida de Producción Agropecuaria con 20 Estudiantes. Igualmente las causales que más contribuyeron fueron: Otros con 22 estudiantes; seguido de Dificultades Familiares y Personales con 10 estudiantes.

En los Centros Regionales de Educación Superior (CERES), el que presentó mayor deserción fue Sevilla: con 13 estudiantes en el programa de Sistemas e Informática y la causal que más contribuyó fue Otros con 7 estudiantes.

Para el segundo período académico el género que más deserto fue el masculino con 45 estudiantes y el porcentaje de deserción es del 6.3%.



Tabla 9. DESERCIÓN POR CAUSA 2008 - 1

CICLO TÉCNICO PROFESIONAL	DIFICULTAD ECONÓMICA	NO LE GUSTO LA CARRERA	BAJO RENDIMIENTO ACADÉMICO	CAMBIO DE CARRERA	CAMBIO DE CIUDAD/ RESIDENCIA	DIFICULTADES FAMILIARES/PERSONAL	UBICACIÓN LABORAL	OTROS	DESCONOCIDA	SEXO		TOTAL DESERCIÓN	TOTAL MATRICULADOS	%
										H	M			
SISTEMAS E INFORMÁTICA	6	2	2	3	3	1	5	4	2	20	8	28	132	21,2
PRODUCCIÓN AGROPECUARIA	4	2	9	3	3	-	5	2	-	17	11	28	161	17,4
PROCESOS AGROINDUSTRIALES	-	-	2	-	-	-	-	-	1	2	1	3	34	8,8
ADMINISTRACIÓN DE EMPRESAS	-	-	-	-	1	-	-	-	-	0	1	1	95	1,1
SECRETARIADO EJECUTIVO SISTEMATIZADO	1	-	-	-	2	-	-	-	5	0	8	8	42	19,0
MERCADEO Y VENTAS	-	-	1	-	-	-	-	-	-	-	1	1	11	9,1
PRODUCCIÓN GRÁFICA	5	-	4	-	5	4	-	-	13	21	10	31	64	48,4
CONTABILIDAD Y COSTOS	2	-	2	-	5	7	-	-	-	6	10	16	109	14,7
<b>TOTAL CICLO TÉCNICO</b>	<b>18</b>	<b>4</b>	<b>20</b>	<b>6</b>	<b>19</b>	<b>12</b>	<b>10</b>	<b>6</b>	<b>21</b>	<b>66</b>	<b>50</b>	<b>116</b>	<b>648</b>	<b>17,9</b>
<b>CICLO TECNOLÓGICO</b>														
TECNOLOGÍA EN GESTIÓN CONTABLE	-	-	-	-	-	-	-	-	-	-	-	0	23	0,0
TECNOLOGÍA EN GESTIÓN AGROPECUARIA	-	-	-	-	-	-	-	-	-	-	-	0	15	0
TECNOLOGÍA EN ENTORNO WEB	-	-	-	-	-	-	-	-	-	-	-	0	8	0
<b>TOTAL CICLO TECNOLÓGICO</b>	<b>0</b>	<b>0</b>	<b>0</b>	<b>0</b>	<b>0</b>	<b>0</b>	<b>0</b>	<b>0</b>	<b>0</b>	<b>0</b>	<b>0</b>	<b>0</b>	<b>46</b>	<b>0</b>
<b>CICLO PROFESIONAL</b>														
CONTADURÍA PÚBLICA	-	-	-	-	-	-	-	-	-	-	-	0	30	0
<b>TOTAL CICLO PROFESIONAL</b>	<b>0</b>	<b>0</b>	<b>0</b>	<b>0</b>	<b>0</b>	<b>0</b>	<b>0</b>	<b>0</b>	<b>0</b>	<b>0</b>	<b>0</b>	<b>0</b>	<b>30</b>	<b>0</b>
<b>TOTAL SEDE PRINCIPAL</b>	<b>18</b>	<b>4</b>	<b>20</b>	<b>6</b>	<b>19</b>	<b>12</b>	<b>10</b>	<b>6</b>	<b>21</b>	<b>66</b>	<b>50</b>	<b>116</b>	<b>724</b>	<b>16,0</b>
<b>C E R E S</b>														
<b>CERES DOVIO</b>														
PRODUCCIÓN AGROPECUARIA	-	-	-	-	-	-	-	-	-	-	-	0	14	0
SECRETARIADO EJECUTIVO SISTEMATIZADO	-	-	-	-	-	-	-	-	-	-	-	0	27	0
CONTABILIDAD Y COSTOS	-	-	-	-	-	-	-	-	-	-	-	0	15	0
SISTEMAS E INFORMÁTICA (Dovio)	3	-	-	-	-	2	-	4	1	7	3	10	38	26,3
PRODUCCIÓN AGRÍCOLA	-	-	-	-	-	-	-	-	-	-	-	0	0	0
<b>TOTAL CERES DOVIO</b>	<b>3</b>	<b>0</b>	<b>0</b>	<b>0</b>	<b>0</b>	<b>2</b>	<b>0</b>	<b>4</b>	<b>1</b>	<b>7</b>	<b>3</b>	<b>10</b>	<b>94</b>	<b>10,6</b>
<b>CERES CALI</b>														
SISTEMAS E INFORMÁTICA (Cali)	1	-	-	-	1	-	-	-	3	4	1	5	52	9,6
CONTABILIDAD Y COSTOS	-	-	-	-	-	-	-	-	-	-	-	0	32	0
<b>TOTAL CERES CALI</b>	<b>1</b>	<b>0</b>	<b>0</b>	<b>0</b>	<b>1</b>	<b>0</b>	<b>0</b>	<b>0</b>	<b>3</b>	<b>4</b>	<b>1</b>	<b>5</b>	<b>84</b>	<b>6,0</b>
<b>CERES BARRAGÁN</b>														
PRODUCCIÓN AGROPECUARIA	-	-	-	-	-	-	-	-	-	-	-	0	73	0
CONTABILIDAD Y COSTOS	-	-	-	-	-	-	-	-	-	-	-	0	31	0
SISTEMAS E INFORMÁTICA (Barragan)	5	-	-	-	-	2	-	4	-	6	5	11	99	11,1
<b>TOTAL CERES BARRAGÁN</b>	<b>5</b>	<b>0</b>	<b>0</b>	<b>0</b>	<b>0</b>	<b>2</b>	<b>0</b>	<b>4</b>	<b>0</b>	<b>6</b>	<b>5</b>	<b>11</b>	<b>203</b>	<b>11,1</b>
<b>CERES SEVILLA</b>														
SISTEMAS E INFORMÁTICA (Sevilla)	28	1	-	-	2	1	-	4	-	23	13	36	103	35,0
<b>TOTAL CERES SEVILLA</b>	<b>28</b>	<b>1</b>	<b>0</b>	<b>0</b>	<b>2</b>	<b>1</b>	<b>0</b>	<b>4</b>	<b>0</b>	<b>23</b>	<b>13</b>	<b>36</b>	<b>103</b>	<b>35,0</b>
<b>TOTAL CERES</b>	<b>37</b>	<b>1</b>	<b>0</b>	<b>0</b>	<b>3</b>	<b>5</b>	<b>0</b>	<b>12</b>	<b>4</b>	<b>40</b>	<b>22</b>	<b>62</b>	<b>484</b>	<b>12,8</b>
<b>TOTAL DESERCIÓN</b>	<b>55</b>	<b>5</b>	<b>20</b>	<b>6</b>	<b>22</b>	<b>17</b>	<b>10</b>	<b>18</b>	<b>25</b>	<b>106</b>	<b>72</b>	<b>178</b>	<b>1208</b>	<b>14,7</b>

Fuente: Unidades Académicas (Administración y Contaduría, Ciencias Ambientales y Agropecuaria, Sistemas y Electricidad)  
Elaborado: Oficina de Planeación  
Fecha: Mayo 20 de 2009



Gráfico No. 11 DESERCIÓN POR CAUSA 2008 - 1  
Ciclo Técnico Sede Principal

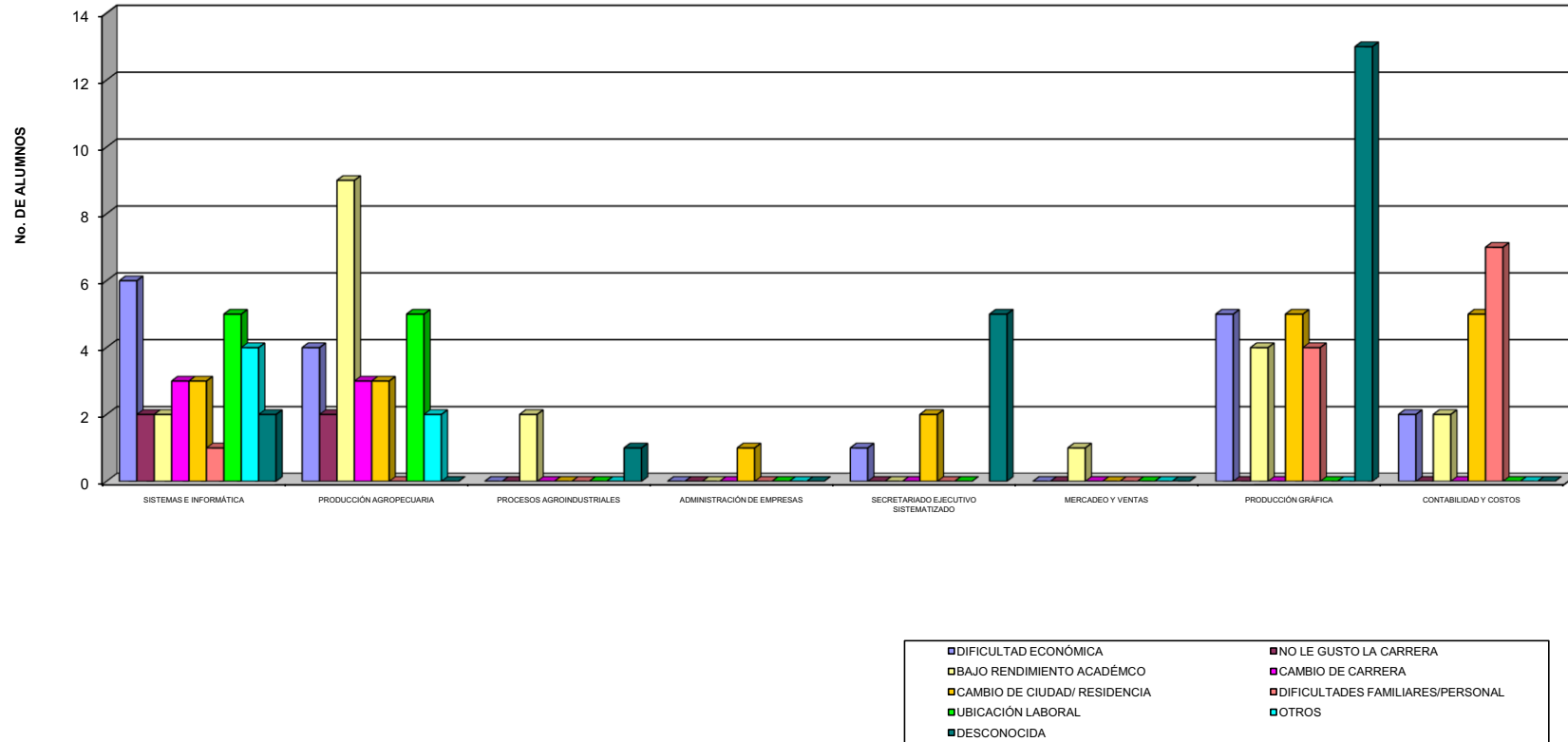




Gráfico No. 11.1 DESERCIÓN POR CAUSA 2008-1  
Ciclo Técnico Ceres Dovia, Cali, Barragán, Sevilla

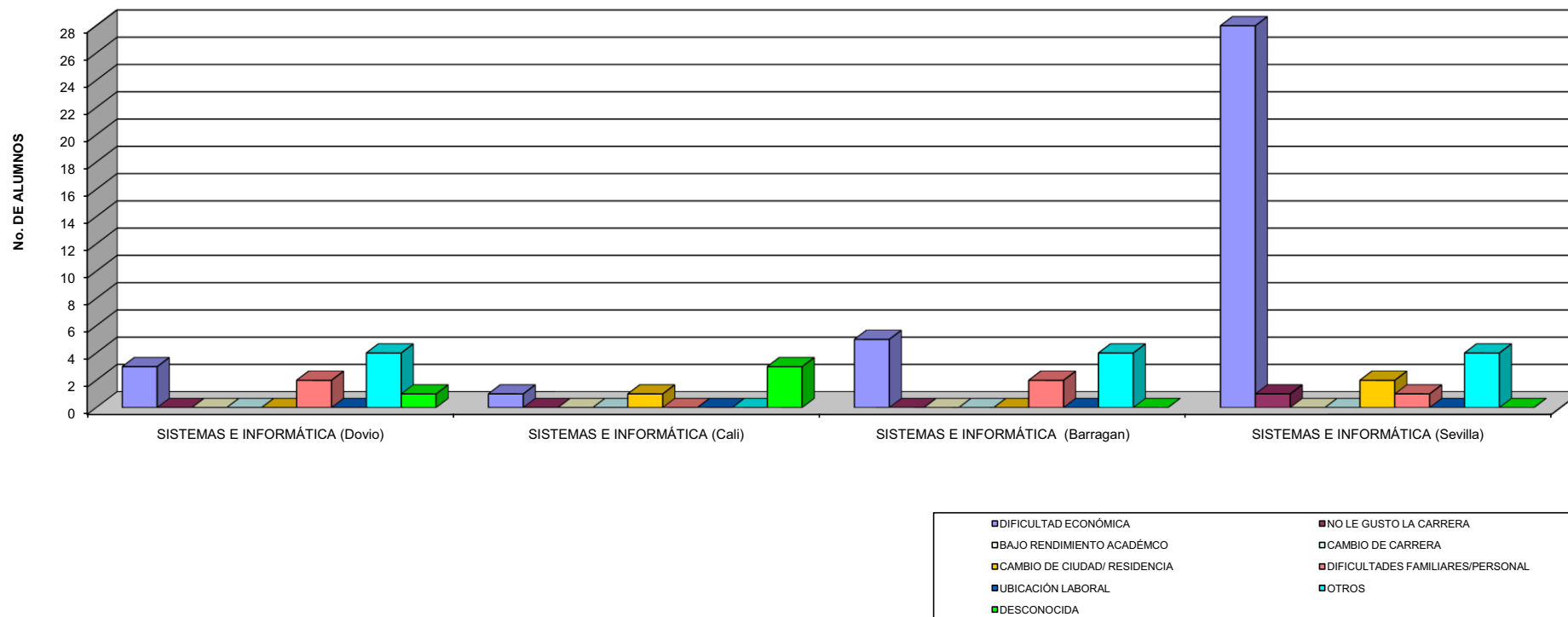




Tabla 9.1 DESERCIÓN POR CAUSA 2008 - 2

CICLO TÉCNICO PROFESIONAL	NO LE GUSTO LA CARRERA	DIFICULTAD ECONÓMICA	IMPACTO DEL PROYECTO PEDAGÓGICO	BAJO RENDIMIENTO ACADÉMICO	CAMBIO DE CARRERA	CAMBIO DE CIUDAD/ RESIDENCIA	DIFICULTADES FAMILIARES/PERSONALES	ENFERMEDAD	UBICACIÓN LABORAL	OTROS	DESCONOCIDA	SEXO		TOTAL DESERCIÓN	TOTAL MATRÍCULADOS	%
												H	M			
SISTEMAS E INFORMÁTICA	-	-	-	-	-	-	-	-	-	21	7	17	11	28	171	16,4
PRODUCCIÓN AGROPECUARIA	-	4	-	-	2	1	-	1	1	-	-	7	2	9	133	6,8
PROCESOS AGROINDUSTRIALES	-	1	-	-	2	1	-	1	-	2	-	3	4	7	52	13,5
ADMINISTRACIÓN DE EMPRESAS	-	1	3	-	-	-	-	1	-	6	3	6	8	14	306	4,6
SECRETARIADO EJECUTIVO SISTEMATIZADO	-	-	-	-	-	-	-	-	-	1	-	-	1	1	21	4,8
PRODUCCIÓN GRÁFICA	-	1	-	-	-	-	-	-	-	-	3	3	1	4	71	5,6
CONTABILIDAD Y COSTOS	-	1	-	-	-	2	1	1	-	5	10	7	13	20	117	17,1
<b>TOTAL CICLO TÉCNICO</b>	<b>0</b>	<b>8</b>	<b>3</b>	<b>0</b>	<b>4</b>	<b>4</b>	<b>1</b>	<b>4</b>	<b>1</b>	<b>35</b>	<b>23</b>	<b>43</b>	<b>40</b>	<b>83</b>	<b>871</b>	<b>9,5</b>
<b>CICLO TECNOLÓGICO</b>																
TECNOLOGÍA EN GESTIÓN CONTABLE	-	-	-	-	-	-	-	-	-	1	2	1	2	3	38	7,9
<b>TOTAL CICLO TECNOLÓGICO</b>	<b>0</b>	<b>0</b>	<b>0</b>	<b>0</b>	<b>0</b>	<b>0</b>	<b>0</b>	<b>0</b>	<b>0</b>	<b>1</b>	<b>2</b>	<b>1</b>	<b>2</b>	<b>3</b>	<b>38</b>	<b>7,9</b>
<b>CICLO PROFESIONAL</b>																
CONTADURÍA PÚBLICA	-	-	-	-	-	-	-	-	-	-	-	-	-	0	47	0
<b>TOTAL CICLO PROFESIONAL</b>	<b>0</b>	<b>0</b>	<b>0</b>	<b>0</b>	<b>0</b>	<b>0</b>	<b>0</b>	<b>0</b>	<b>0</b>	<b>0</b>	<b>0</b>	<b>0</b>	<b>0</b>	<b>0</b>	<b>47</b>	<b>0</b>
<b>TOTAL SEDE PRINCIPAL</b>	<b>0</b>	<b>8</b>	<b>3</b>	<b>0</b>	<b>4</b>	<b>4</b>	<b>1</b>	<b>4</b>	<b>1</b>	<b>36</b>	<b>25</b>	<b>44</b>	<b>42</b>	<b>86</b>	<b>956</b>	<b>9,0</b>
<b>C E R E S</b>																
<b>CERES DOVIO</b>																
SECRETARIADO EJECUTIVO SISTEMATIZADO	-	-	-	-	-	-	-	-	-	-	-	-	-	0	14	0
SISTEMAS E INFORMÁTICA (Dovio)	3	5	-	-	-	-	1	-	-	-	-	5	4	9	61	14,8
PRODUCCIÓN AGRÍCOLA	-	-	-	-	-	-	-	-	-	-	-	-	-	0	63	0
<b>TOTAL CERES DOVIO</b>	<b>3</b>	<b>5</b>	<b>0</b>	<b>0</b>	<b>0</b>	<b>0</b>	<b>1</b>	<b>0</b>	<b>0</b>	<b>0</b>	<b>0</b>	<b>5</b>	<b>4</b>	<b>9</b>	<b>138</b>	<b>6,5</b>
<b>CERES CALI</b>																
SISTEMAS E INFORMÁTICA (Cali)	1	5	-	-	-	-	-	-	-	2	4	7	5	12	60	20,0
CONTABILIDAD Y COSTOS	-	-	-	-	-	-	-	-	-	-	-	-	-	0	25	0
<b>TOTAL CERES CALI</b>	<b>1</b>	<b>5</b>	<b>0</b>	<b>0</b>	<b>0</b>	<b>0</b>	<b>0</b>	<b>0</b>	<b>0</b>	<b>2</b>	<b>4</b>	<b>7</b>	<b>5</b>	<b>12</b>	<b>85</b>	<b>14,1</b>
<b>CERES BARRAGÁN</b>																
PRODUCCIÓN AGROPECUARIA	-	-	-	-	-	-	-	-	-	-	-	-	-	0	39	0
CONTABILIDAD Y COSTOS	-	-	-	-	-	-	-	-	-	-	-	-	-	0	2	0
SISTEMAS E INFORMÁTICA (Barragan)	-	7	-	1	-	1	1	-	-	2	3	9	6	15	48	31,3
<b>TOTAL CERES BARRAGÁN</b>	<b>0</b>	<b>7</b>	<b>0</b>	<b>1</b>	<b>0</b>	<b>1</b>	<b>1</b>	<b>0</b>	<b>0</b>	<b>2</b>	<b>3</b>	<b>9</b>	<b>6</b>	<b>15</b>	<b>89</b>	<b>31,3</b>
<b>CERES SEVILLA</b>																
SISTEMAS E INFORMÁTICA (Sevilla)	3	3	-	-	-	1	-	-	-	4	2	7	6	13	88	14,8
<b>TOTAL CERES SEVILLA</b>	<b>3</b>	<b>3</b>	<b>0</b>	<b>0</b>	<b>0</b>	<b>1</b>	<b>0</b>	<b>0</b>	<b>0</b>	<b>4</b>	<b>2</b>	<b>7</b>	<b>6</b>	<b>13</b>	<b>88</b>	<b>14,8</b>
<b>TOTAL CERES</b>	<b>7</b>	<b>20</b>	<b>0</b>	<b>1</b>	<b>0</b>	<b>2</b>	<b>2</b>	<b>0</b>	<b>0</b>	<b>8</b>	<b>9</b>	<b>28</b>	<b>21</b>	<b>49</b>	<b>400</b>	<b>12,3</b>
<b>TOTAL DESERCIÓN</b>	<b>7</b>	<b>28</b>	<b>3</b>	<b>1</b>	<b>4</b>	<b>6</b>	<b>3</b>	<b>4</b>	<b>1</b>	<b>44</b>	<b>34</b>	<b>72</b>	<b>63</b>	<b>135</b>	<b>1356</b>	<b>10,0</b>

Fuente: Unidades Académicas (Administración y Contaduría, Ciencias Ambientales y Agropecuaria, Sistemas y

Elaborado: Oficina de Planeación

Fecha: Mayo 20 de 2009



**Gráfico No. 12 DESERCIÓN POR CAUSA 2008-2**  
**Ciclo Técnico - Tecnológico Sede Principal**

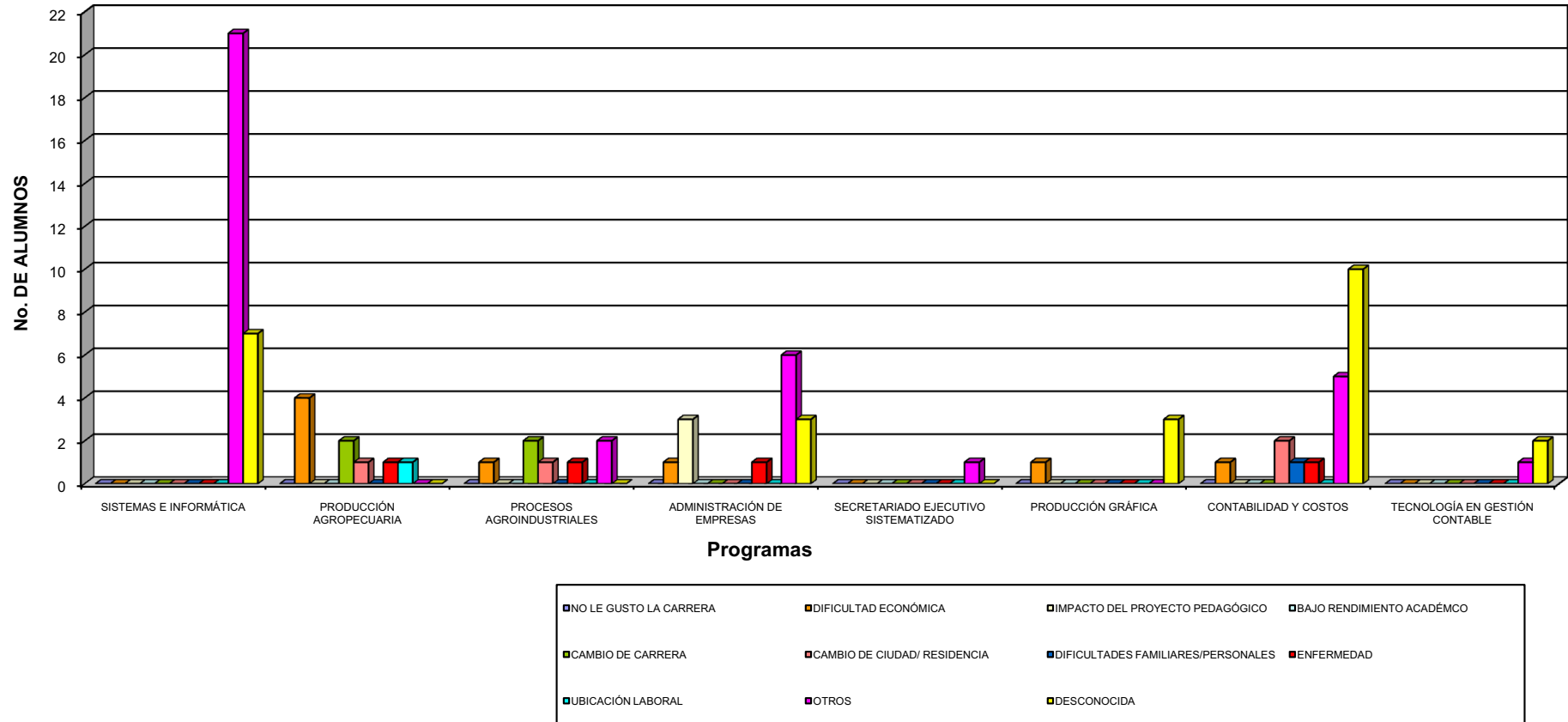




Gráfico No. 12.1 DESERCIÓN POR CAUSA 2008-2  
Ciclo Técnico Ceres Dovia, Cali, Barragan, Sevilla

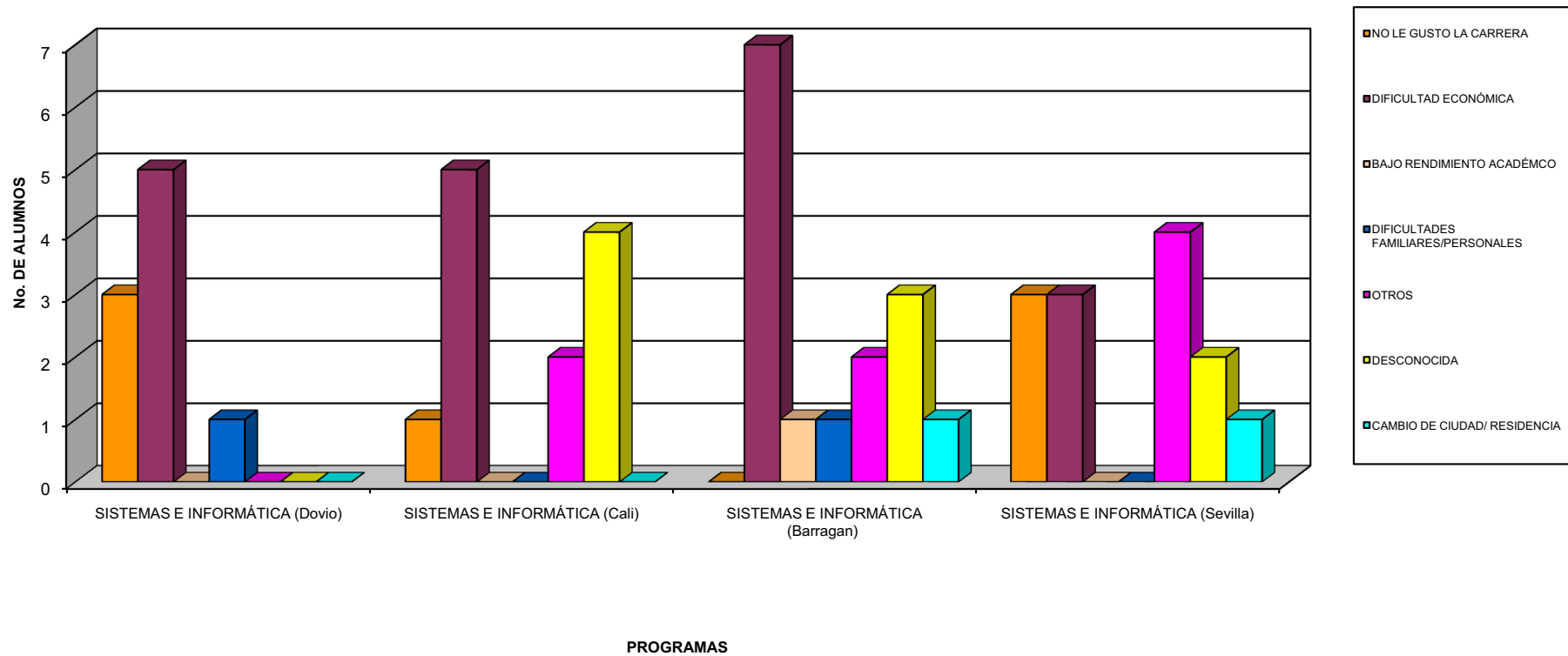




Tabla 10. DESERCIÓN POR CAUSA 2009 - 1

CICLO TÉCNICO PROFESIONAL	DIFICULTAD ECONÓMICA	NO LE GUSTO LA CARRERA	BAJO RENDIMIENTO ACADÉMICO	CAMBIO DE CARRERA	CAMBIO DE CIUDAD/ RESIDENCIA	DIFICULTADES FAMILIARES/PER SONAL	UBICACIÓN LABORAL	ENFERMEDAD	OTROS	DESCONOCID A	SEXO		TOTAL DESERCIÓN	TOTAL MATRICULADOS	%
											H	M			
SISTEMAS E INFORMÁTICA	13	1	2	-	3	2	1	-	3	2	17	10	27	146	18,5
PRODUCCIÓN AGROPECUARIA	2	2	5	-	3	2	-	1	11	-	23	3	26	153	17,0
PROCESOS AGROINDUSTRIALES	1	-	-	-	1	-	1	-	3	-	6	0	6	59	10,2
ADMINISTRACIÓN DE EMPRESAS	3	0	-	-	-	3	-	-	2	-	4	4	8	312	2,6
SECRETARIADO EJECUTIVO SISTEMATIZADO	-	-	-	-	-	-	-	-	-	-	-	-	0	16	0,0
PRODUCCIÓN GRÁFICA	1	1	1	-	2	2	-	-	4	-	6	5	11	35	31,4
CONTABILIDAD Y COSTOS	3	1	-	-	1	1	-	-	9	-	8	7	15	139	10,8
<b>TOTAL CICLO TÉCNICO</b>	<b>23</b>	<b>5</b>	<b>8</b>	<b>0</b>	<b>10</b>	<b>10</b>	<b>2</b>	<b>1</b>	<b>32</b>	<b>2</b>	<b>64</b>	<b>29</b>	<b>93</b>	<b>860</b>	<b>10,8</b>
<b>CICLO TECNOLÓGICO</b>															
TECNOLOGÍA EN GESTIÓN CONTABLE	1	-	-	-	-	1	-	1	1	-	2	2	4	41	9,8
TECNOLOGÍA EN GESTIÓN EMPRESARIAL	-	-	-	-	-	-	-	-	-	-	-	-	0	0	0,0
TECNOLOGÍA EN GESTIÓN AGROPECUARIA	-	-	-	-	-	-	-	-	-	-	-	-	0	31	0
TECNOLOGÍA EN ENTORNO WEB	-	-	-	-	-	-	-	-	-	-	-	-	0	0	0
<b>TOTAL CICLO TECNOLÓGICO</b>	<b>1</b>	<b>0</b>	<b>0</b>	<b>0</b>	<b>0</b>	<b>1</b>	<b>0</b>	<b>1</b>	<b>1</b>	<b>0</b>	<b>2</b>	<b>2</b>	<b>4</b>	<b>72</b>	<b>6</b>
<b>CICLO PROFESIONAL</b>															
CONTADURÍA PÚBLICA	-	-	-	-	-	-	-	-	-	-	-	-	0	51	0
<b>TOTAL CICLO PROFESIONAL</b>	<b>0</b>	<b>0</b>	<b>0</b>	<b>0</b>	<b>0</b>	<b>0</b>	<b>0</b>	<b>0</b>	<b>0</b>	<b>0</b>	<b>0</b>	<b>0</b>	<b>0</b>	<b>51</b>	<b>0</b>
<b>TOTAL SEDE PRINCIPAL</b>	<b>24</b>	<b>5</b>	<b>8</b>	<b>0</b>	<b>10</b>	<b>11</b>	<b>2</b>	<b>2</b>	<b>33</b>	<b>2</b>	<b>66</b>	<b>31</b>	<b>97</b>	<b>983</b>	<b>9,9</b>
<b>C E R E S</b>															
<b>CERES DOVIO</b>															
PRODUCCIÓN AGROPECUARIA (Dovio)	-	-	-	-	-	-	-	-	-	-	-	-	0	0	0
SECRETARIADO EJECUTIVO SISTEMATIZADO	-	-	-	-	-	-	-	-	-	-	-	-	0	0	0
CONTABILIDAD Y COSTOS (Dovio)	-	-	-	-	-	-	-	-	-	-	-	-	0	0	0
SISTEMAS E INFORMÁTICA (Dovio)	2	-	-	-	-	1	2	-	1	-	4	2	6	34	17,6
PRODUCCIÓN AGRÍCOLA (Dovio)	-	-	-	-	-	-	-	-	-	-	-	-	0	63	11,1
PROMOTORIA AMBIENTAL (Dovio)	1	-	-	-	3	1	2	-	-	-	3	4	7	35	20,0
TECNOLOGIA EN GESTIÓN DE LA PRODUCCIÓN AGROPECUARIA (Dovio)	-	-	-	-	-	-	-	-	-	-	-	-	0	10	0,0
TECNOLOGIA EN GESTIÓN CONTABLE (Dovio)	-	-	-	-	-	-	-	-	-	-	-	-	0	0	0,0
<b>TOTAL CERES DOVIO</b>	<b>3</b>	<b>0</b>	<b>0</b>	<b>0</b>	<b>3</b>	<b>2</b>	<b>4</b>	<b>0</b>	<b>1</b>	<b>0</b>	<b>7</b>	<b>6</b>	<b>13</b>	<b>142</b>	<b>9,2</b>
<b>CERES CALI</b>															
SISTEMAS E INFORMÁTICA (Cali)	1	-	-	-	-	1	2	-	2	-	3	3	6	30	20,0
CONTABILIDAD Y COSTOS (Cali)	-	-	-	-	-	-	-	-	-	-	-	-	0	17	0
<b>TOTAL CERES CALI</b>	<b>1</b>	<b>0</b>	<b>0</b>	<b>0</b>	<b>0</b>	<b>1</b>	<b>2</b>	<b>0</b>	<b>2</b>	<b>0</b>	<b>3</b>	<b>3</b>	<b>6</b>	<b>47</b>	<b>12,8</b>
<b>CERES BARRAGÁN</b>															
SISTEMAS E INFORMÁTICA (Barragan)	1	-	1	-	-	1	-	-	2	-	4	1	5	30	17
CONTABILIDAD Y COSTOS (Barragan)	-	-	-	-	-	-	-	-	-	-	-	-	0	3	0
PRODUCCIÓN AGROPECUARIA (Barragan)	-	-	-	-	-	-	-	-	-	-	-	-	0	35	0,0
<b>TOTAL CERES BARRAGÁN</b>	<b>1</b>	<b>0</b>	<b>1</b>	<b>0</b>	<b>0</b>	<b>1</b>	<b>0</b>	<b>0</b>	<b>2</b>	<b>0</b>	<b>4</b>	<b>0</b>	<b>5</b>	<b>68</b>	<b>16,7</b>
<b>CERES SEVILLA</b>															
SISTEMAS E INFORMÁTICA (Sevilla)	8	-	2	-	1	3	1	1	3	1	12	8	20	91	22,0
<b>TOTAL CERES SEVILLA</b>	<b>8</b>	<b>0</b>	<b>2</b>	<b>0</b>	<b>1</b>	<b>3</b>	<b>1</b>	<b>1</b>	<b>3</b>	<b>1</b>	<b>12</b>	<b>8</b>	<b>20</b>	<b>91</b>	<b>22,0</b>
<b>TOTAL CERES</b>	<b>13</b>	<b>0</b>	<b>3</b>	<b>0</b>	<b>4</b>	<b>7</b>	<b>7</b>	<b>3</b>	<b>8</b>	<b>1</b>	<b>26</b>	<b>17</b>	<b>44</b>	<b>348</b>	<b>12,6</b>
<b>TOTAL DESERCIÓN</b>	<b>37</b>	<b>5</b>	<b>11</b>	<b>0</b>	<b>14</b>	<b>18</b>	<b>9</b>	<b>41</b>	<b>3</b>	<b>3</b>	<b>92</b>	<b>48</b>	<b>141</b>	<b>1331</b>	<b>10,6</b>

Fuente: Unidades Académicas (Administración y Contaduría, Ciencias Ambientales y Agropecuaria, Sistemas y Electricidad)  
Elaborado: Oficina de Planeación





Gráfico No. 13 DESERCIÓN POR CAUSA 2009 - 1  
Ciclo Técnico Sede Principal

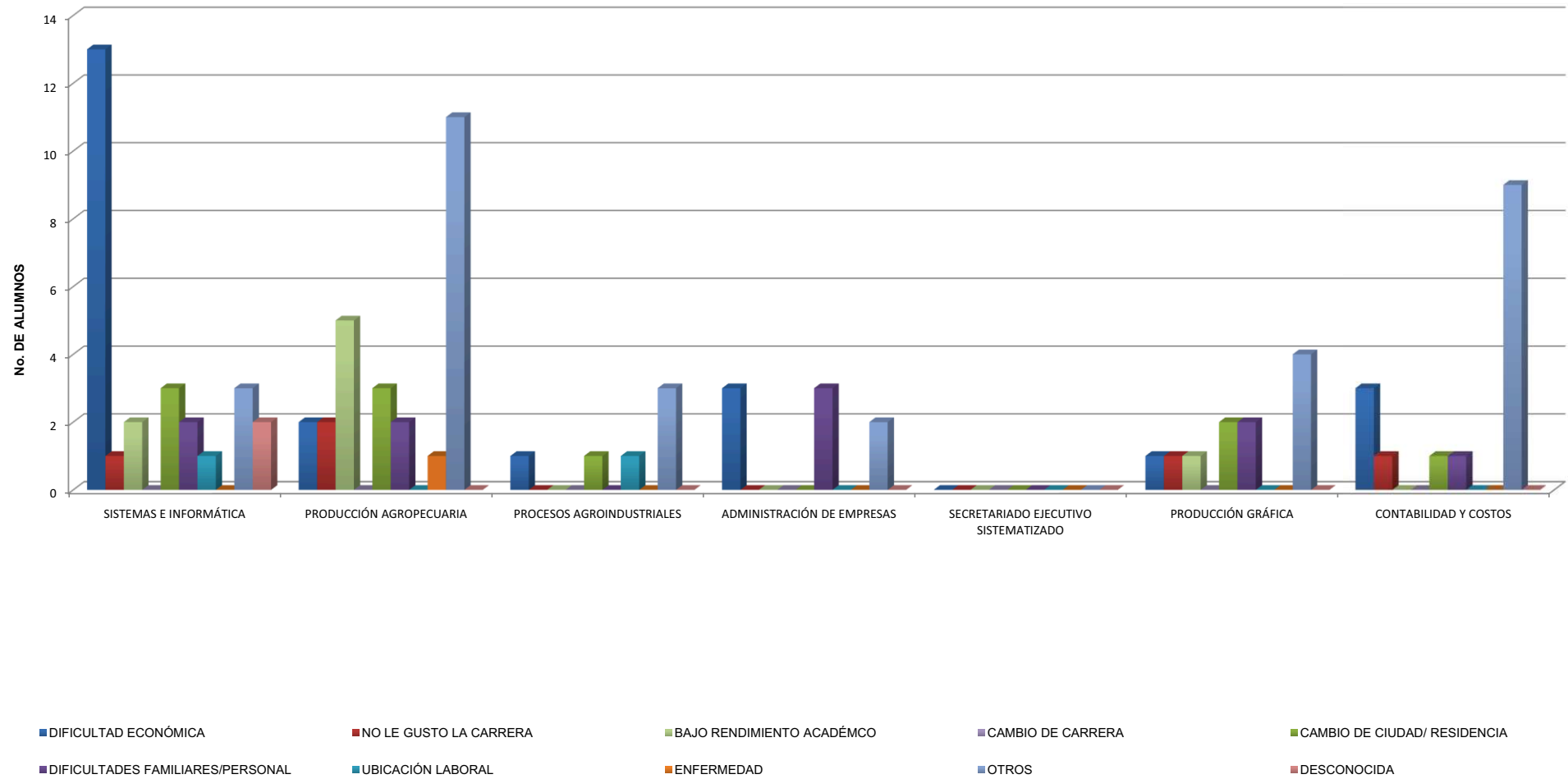




Gráfico No. 13.1 DESERCIÓN POR CAUSA 2009-1  
Ciclo Tecnológico y Ciclo Profesional- Sede Principal






Gráfico No. 13.2 DESERCIÓN POR CAUSA 2009-1  
CERES

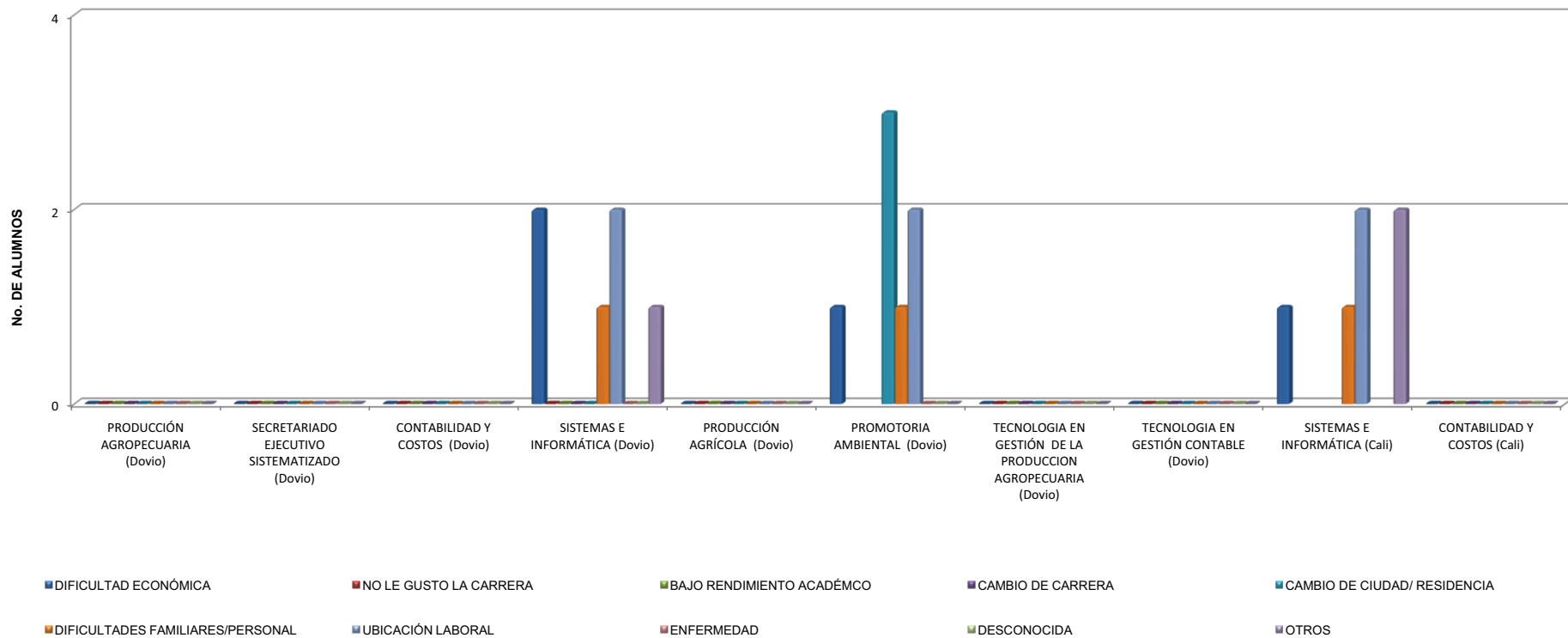




Tabla 10.1 DESERCIÓN POR CAUSA 2009 - 2

CICLO TÉCNICO PROFESIONAL	DIFICULTAD ECONÓMICA	NO LE GUSTO LA CARRERA	BAJO RENDIMIENTO ACADÉMICO	CAMBIO DE CARRERA	CAMBIO DE CIUDAD/ RESIDENCIA	DIFICULTADES FAMILIARES/PERSONAL	UBICACIÓN LABORAL	ENFERMEDAD	OTROS	DESCONOCIDA	SEXO		TOTAL DESERCIÓN	TOTAL MATRÍCULADOS	%
											H	M			
SISTEMAS E INFORMÁTICA	3		3	2	3	3	3		4	3	17	7	24	136	17,6
PRODUCCIÓN AGROPECUARIA	2		1			2	6		9		13	7	20	197	10,2
PROCESOS AGROINDUSTRIALES													0	142	0,0
ADMINISTRACIÓN DE EMPRESAS	1	2			1	2			3		3	6	9	226	4,0
SECRETARIADO EJECUTIVO SISTEMATIZADO													0	17	0,0
PRODUCCIÓN GRÁFICA													0	31	0,0
CONTABILIDAD Y COSTOS					2	3			6		2	9	11	200	5,5
<b>TOTAL CICLO TÉCNICO</b>	<b>6</b>	<b>2</b>	<b>4</b>	<b>2</b>	<b>6</b>	<b>10</b>	<b>9</b>	<b>0</b>	<b>22</b>	<b>3</b>	<b>35</b>	<b>29</b>	<b>64</b>	<b>949</b>	<b>6,7</b>
<b>CICLO TECNOLÓGICO</b>															
TECNOLOGÍA EN GESTIÓN CONTABLE													0	34	0,0
TECNOLOGÍA EN GESTIÓN EMPRESARIAL													0	23	0,0
TECNOLOGÍA EN GESTIÓN AGROPECUARIA													0	31	0,0
TECNOLOGÍA EN ENTORNO WEB													0	21	0,0
<b>TOTAL CICLO TECNOLÓGICO</b>	<b>0</b>	<b>0</b>	<b>0</b>	<b>0</b>	<b>0</b>	<b>0</b>	<b>0</b>	<b>0</b>	<b>0</b>	<b>0</b>	<b>0</b>	<b>0</b>	<b>0</b>	<b>109</b>	<b>0,0</b>
<b>CICLO PROFESIONAL</b>															
CONTADURÍA PÚBLICA													0	55	0
<b>TOTAL CICLO PROFESIONAL</b>	<b>0</b>	<b>0</b>	<b>0</b>	<b>0</b>	<b>0</b>	<b>0</b>	<b>0</b>	<b>0</b>	<b>0</b>	<b>0</b>	<b>0</b>	<b>0</b>	<b>0</b>	<b>55</b>	<b>0</b>
<b>TOTAL SEDE PRINCIPAL</b>	<b>6</b>	<b>2</b>	<b>4</b>	<b>2</b>	<b>6</b>	<b>10</b>	<b>9</b>	<b>0</b>	<b>22</b>	<b>3</b>	<b>35</b>	<b>29</b>	<b>64</b>	<b>1113</b>	<b>5,8</b>
<b>C E R E S</b>															
<b>CERES DOVIO</b>															
PRODUCCIÓN AGROPECUARIA													0	0	0
SECRETARIADO EJECUTIVO SISTEMATIZADO													0	0	0
CONTABILIDAD Y COSTOS													0	0	0
SISTEMAS E INFORMÁTICA					1	1							2	27	0
PRODUCCIÓN AGRÍCOLA													0	22	0
PROMOTORIA AMBIENTAL													0	28	0,0
TECNOLOGIA EN GESTIÓN DE LA PRODUCCION AGROPECUARIA													0	9	
TECNOLOGIA EN GESTIÓN CONTABLE													0	15	0
<b>TOTAL CERES DOVIO</b>	<b>0</b>	<b>0</b>	<b>0</b>	<b>0</b>	<b>1</b>	<b>1</b>	<b>0</b>	<b>0</b>	<b>0</b>	<b>0</b>	<b>0</b>	<b>0</b>	<b>2</b>	<b>101</b>	<b>2,0</b>
<b>CERES CALI</b>															
CONTABILIDAD Y COSTOS													0	16	0,0
SISTEMAS E INFORMÁTICA	1												1	26	4
<b>TOTAL CERES CALI</b>	<b>1</b>	<b>0</b>	<b>0</b>	<b>0</b>	<b>0</b>	<b>0</b>	<b>0</b>	<b>0</b>	<b>0</b>	<b>0</b>	<b>0</b>	<b>0</b>	<b>1</b>	<b>42</b>	<b>2,4</b>
<b>CERES BARRAGÁN</b>															
SISTEMAS E INFORMÁTICA (Barragan)						1	1		1		1	2	3	20	15
CONTABILIDAD Y COSTOS (Barragan)													0	0	0
PRODUCCIÓN AGROPECUARIA (Barragan)													0	18	0,0
<b>TOTAL CERES BARRAGÁN</b>	<b>0</b>	<b>0</b>	<b>0</b>	<b>0</b>	<b>0</b>	<b>1</b>	<b>1</b>	<b>0</b>	<b>1</b>	<b>0</b>	<b>1</b>	<b>0</b>	<b>3</b>	<b>38</b>	<b>15,0</b>
<b>CERES SEVILLA</b>															
SISTEMAS E INFORMÁTICA (Sevilla)	1				1	4		1	6		9	4	13	67	19,4
<b>TOTAL CERES SEVILLA</b>	<b>1</b>	<b>0</b>	<b>0</b>	<b>0</b>	<b>1</b>	<b>4</b>	<b>0</b>	<b>1</b>	<b>6</b>	<b>0</b>	<b>9</b>	<b>4</b>	<b>13</b>	<b>67</b>	<b>19,4</b>
<b>TOTAL CERES</b>	<b>2</b>	<b>0</b>	<b>0</b>	<b>0</b>	<b>2</b>	<b>6</b>	<b>1</b>	<b>1</b>	<b>7</b>	<b>0</b>	<b>10</b>	<b>4</b>	<b>19</b>	<b>248</b>	<b>7,7</b>
<b>TOTAL DESERCIÓN</b>	<b>8</b>	<b>2</b>	<b>4</b>	<b>2</b>	<b>8</b>	<b>16</b>	<b>10</b>	<b>1</b>	<b>29</b>	<b>3</b>	<b>45</b>	<b>33</b>	<b>83</b>	<b>1361</b>	<b>6,1</b>

Fuente: Unidades Académicas (Administración y Contaduría, Ciencias Ambientales y Agropecuaria, Sistemas y Elaborado: Oficina de Planeación



Gráfico No. 14 DESERCIÓN POR CAUSA 2009 - 2  
Ciclo Técnico Sede Principal

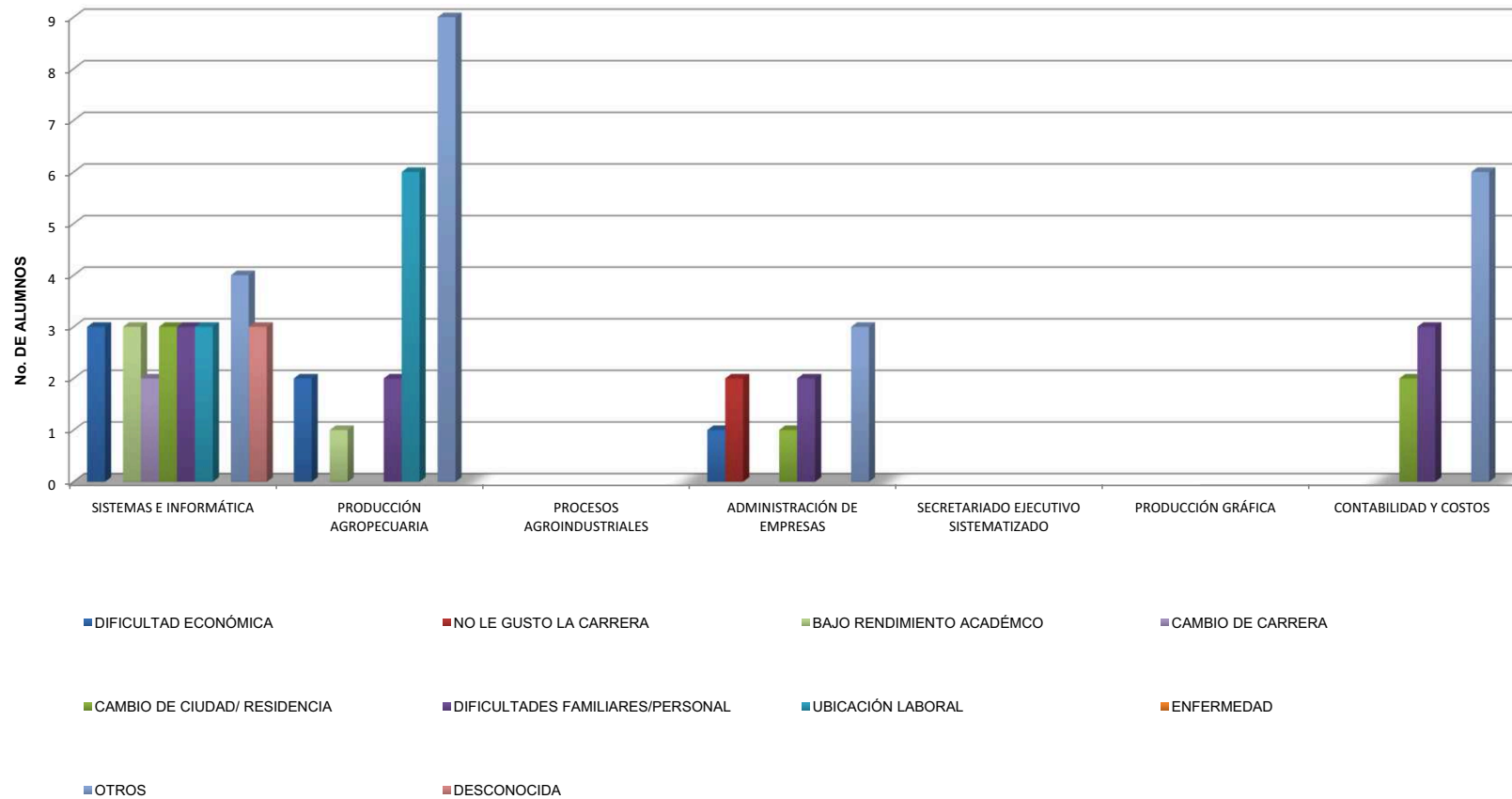




Gráfico No. 14.1 DESERCIÓN POR CAUSA 2009-2  
CERES

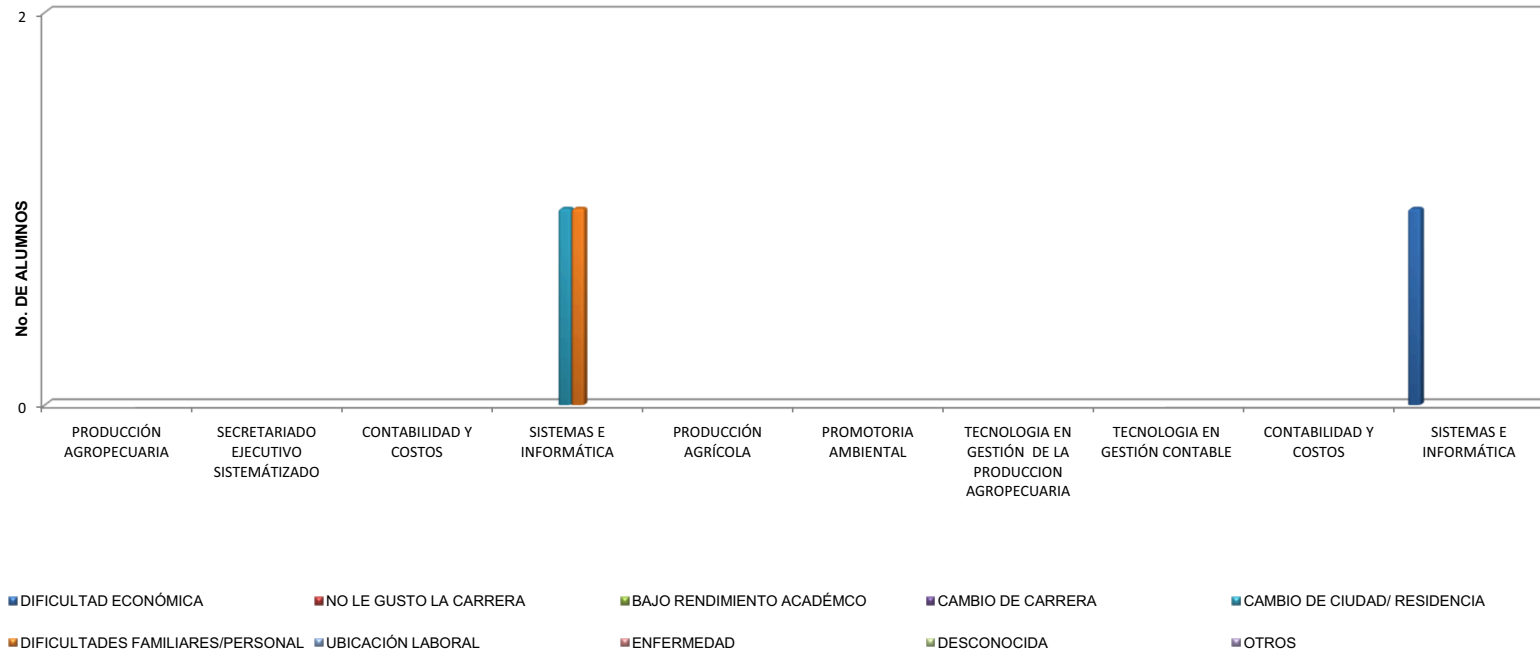




Tabla 10.2 EVOLUCIÓN DESERCIÓN 2005 - 2009

PROGRAMAS ACADÉMICOS	TOTAL AÑO 2005	TOTAL AÑO 2006	TOTAL AÑO 2007	TOTAL AÑO 2008	TOTAL AÑO 2009
<b>SEDE PRINCIPAL</b>					
<b>CICLO TÉCNICO PROFESIONAL</b>					
SISTEMAS E INFORMÁTICA	46	75	107	56	51
PRODUCCIÓN AGROPECUARIA	33	47	19	37	46
PROCESOS AGROINDUSTRIALES	15	22	25	10	6
ADMINISTRACIÓN DE EMPRESAS	27	42	38	15	17
SECRETARIADO EJECUTIVO Y SISTEMATIZADO	29	32	2	9	0
MERCADEO Y VENTAS	0	8	2	1	0
PRODUCCIÓN GRÁFICA	35	29	26	35	11
CONTABILIDAD Y COSTOS	34	34	36	36	26
<b>TOTAL CICLO TÉCNICO</b>	<b>219</b>	<b>289</b>	<b>255</b>	<b>199</b>	<b>157</b>
<b>CICLO TECNOLÓGICO</b>					
TECNOLOGÍA EN GESTIÓN AGROPECUARIA	0	4	2	0	0
TECNOLOGÍA EN GESTIÓN CONTABLE	0	6	0	0	4
TECNOLOGÍA EN ENTORNO WEB	0	0	8	3	0
<b>TOTAL CICLO TECNOLÓGICO</b>	<b>0</b>	<b>10</b>	<b>10</b>	<b>3</b>	<b>4</b>
<b>TOTAL SEDE PRINCIPAL</b>	<b>219</b>	<b>299</b>	<b>265</b>	<b>202</b>	<b>161</b>
<b>CERES</b>					
<b>CERES DOVIO</b>					
PRODUCCIÓN AGROPECUARIA (Dovio)	0	19	1	0	0
PROMOTORIA AMBIENTAL (Dovio)	0	14	0	0	7
SECRETARIADO EJECUTIVO Y SISTEMATIZADO (Dovio)	0	24	0	0	0
SISTEMAS E INFORMÁTICA (Dovio)	0	37	34	19	8
<b>TOTAL CERES DOVIO</b>	<b>0</b>	<b>94</b>	<b>35</b>	<b>19</b>	<b>15</b>
<b>COMUNAS 18,19,20 CALI</b>					
SISTEMAS E INFORMÁTICA (Cali)	0	32	23	17	7
<b>TOTAL CERES CALI</b>	<b>0</b>	<b>32</b>	<b>23</b>	<b>17</b>	<b>7</b>
<b>CERES BARRAGAN</b>					
SISTEMAS E INFORMÁTICA (Barragan)	12	0	6	26	8
PRODUCCIÓN AGROPECUARIA (Barragan)	4	6	0	0	0
<b>TOTAL CERES BARRAGAN</b>	<b>16</b>	<b>6</b>	<b>6</b>	<b>26</b>	<b>8</b>
<b>CERES SEVILLA</b>					
SISTEMAS E INFORMÁTICA (Sevilla)	0	0	0	49	33
<b>TOTAL CERES SEVILLA</b>	<b>0</b>	<b>0</b>	<b>0</b>	<b>49</b>	<b>33</b>
<b>TOTAL CERES</b>	<b>16</b>	<b>132</b>	<b>64</b>	<b>111</b>	<b>63</b>
<b>TOTAL INTEP</b>	<b>235</b>	<b>431</b>	<b>329</b>	<b>313</b>	<b>224</b>



**Gráfico No. 15 EVOLUCIÓN DESERCIÓN 2005 - 2009**  
**Ciclo Técnico-Tecnológico Sede Principal**

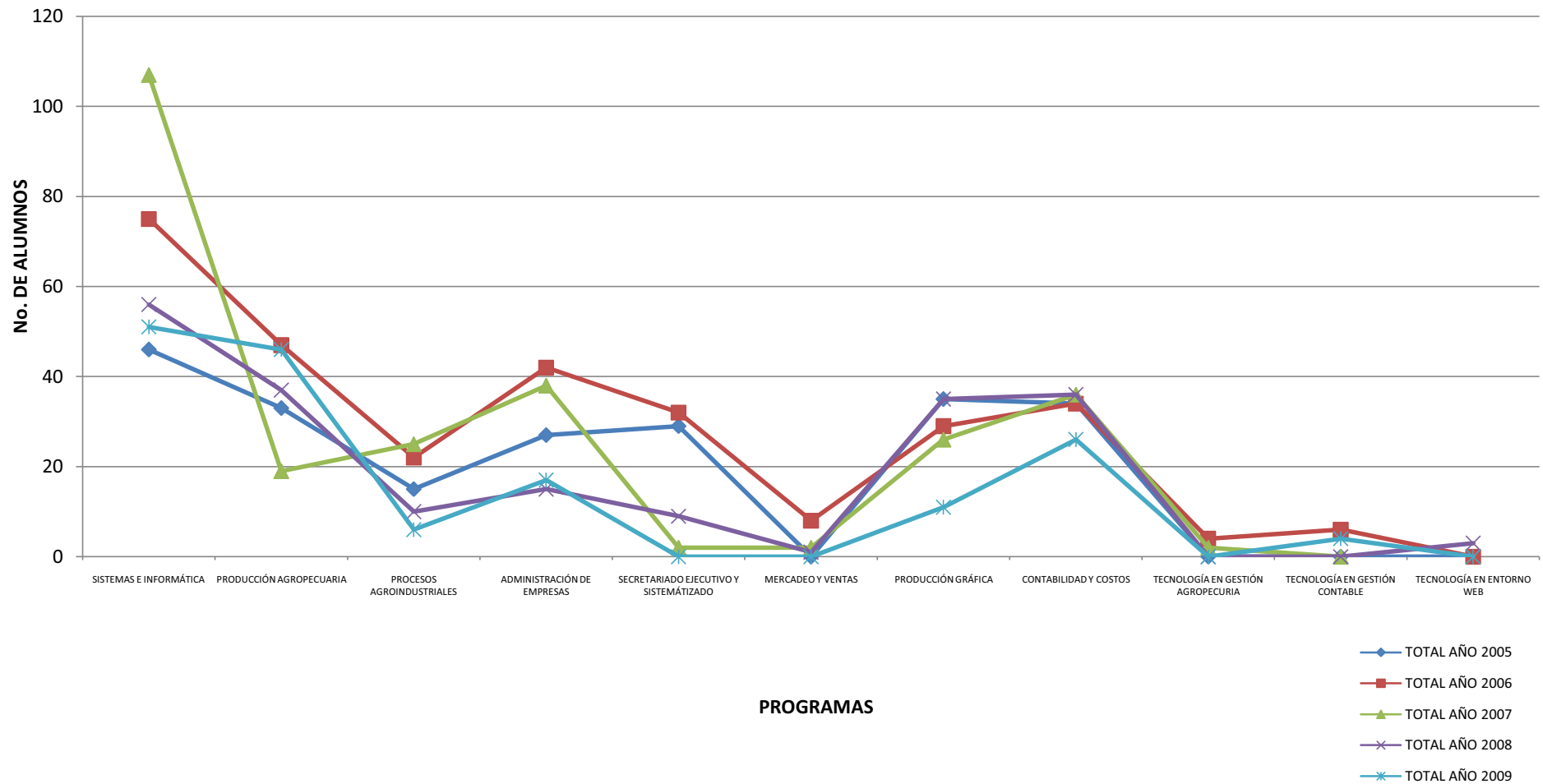






Gráfico No. 15.1 EVOLUCIÓN DESERCIÓN 2005 - 2009  
Ceres Dovio-Cali-Barragan-Sevilla

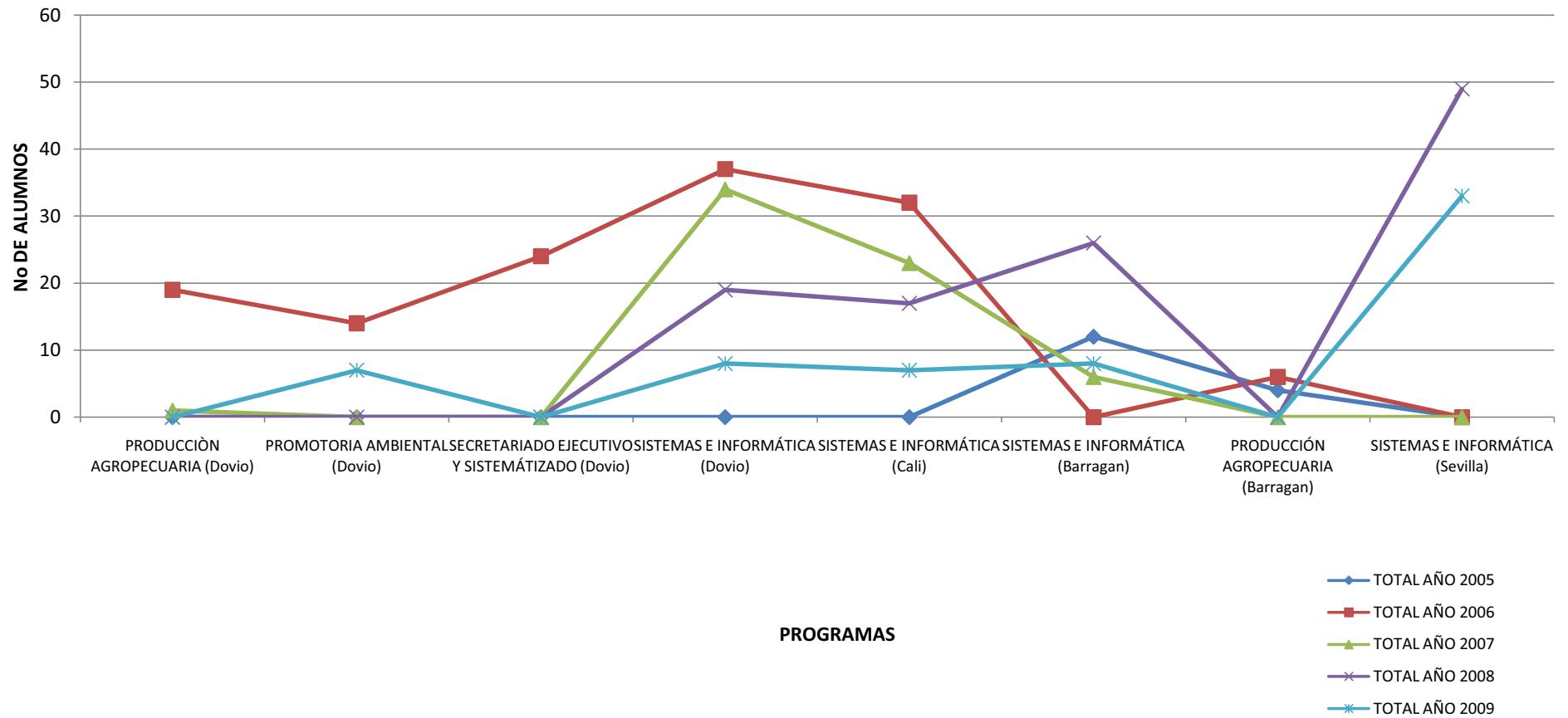




Tabla 11. PROYECCIÓN DE LA POBLACIÓN ESTUDIANTIL ESTIMADA AL AÑO 2010

AÑOS	MEDIA ANUAL	ESTIMADA
1980	88	156
1981	153	181
1982	288	207
1983	329	233
1984	322	259
1985	381	285
1986	344	310
1987	312	336
1988	360	362
1989	386	388
1990	402	413
1991	448	439
1992	368	465
1993	348	491
1994	379	517
1995	404	542
1996	437	568
1997	555	594
1998	760	620
1999	900	645
2000	850	671
2001	757	697
2002	795	723
2003	778	749
2004	605	774
2005	668	800
2006	1135	826
2007	1060	852
2008	1282	877
2009	1265	903
2010		929

