



# 1. POBLACIÓN ESTUDIANTEL





## 1.1 ANÁLISIS POBLACIÓN DE INSCRITOS DURANTE EL AÑO 2011.

Durante el año 2011 el Instituto de Educación Técnica Profesional de Roldanillo, Valle – INTEP recibió un total de 683 inscripciones para 1er periodo se recibieron 507 inscripciones y en el 2do periodo 176 inscripciones.

### SEDE PRINCIPAL

- Primer Ciclo: Técnico Profesional: 375 inscripciones en los programas de: Sistemas e Informática, Producción Agropecuaria, Procesos Agroindustriales, Administración de Empresas, Producción Gráfica, Contabilidad y Costos.
- Segundo Ciclo: Tecnológico: 140 inscripciones en los programas de: Gestión Empresarial, Gestión Contable Gestión Agropecuaria, Gestión Agroindustrial y Gestión de Entornos Web.
- Tercer Ciclo: Profesional Universitario: 72 inscripciones en los programas de: Contaduría Pública, Administración Agropecuaria y Administración de Empresas.

### CENTROS REGIONALES DE EDUCACIÓN SUPERIOR - CERES

#### CERES Dovia

Primer Ciclo: Técnico Profesional: 65 inscripciones en los programas de: Contabilidad y Costos, Sistemas e Informática, Producción Agrícola y Promotoría Ambiental.

#### CERES Cali – Comunas 18,19 y 20

Primer Ciclo: Técnico Profesional: 31 inscripciones en los programas de: Contabilidad, Sistemas e Informática y Tecnología en Administración de Entornos Web.



Instituto de Educación Técnica Profesional de Roldanillo, Valle - INTEP  
POBLACIÓN ESTUDIANTIL

Tabla 1. INSCRIPCIONES DE PREGRADO DE ESTUDIANTES POR PROGRAMA 2011

PERIODOS PROGRAMAS	2011-1					2011-2					TOTAL AÑO							
	FEM	%	MAS	%	TOTAL	FEM	%	MAS	%	TOTAL	FEM	%	MAS	%	TOTAL	MED	%	
<b>SEDE PRINCIPAL</b>																		
<b>CICLO TÉCNICO PROFESIONAL</b>																		
SISTEMAS E INFORMÁTICA	27	34	53	66	80	7	29	17	71	24	34	33	70	67	104	52	15	
PRODUCCIÓN AGROPECUARIA	12	21	46	79	58	10	32	21	68	31	22	25	67	75	89	45	13	
PROCESOS AGROINDUSTRIALES	4	67	2	33	6	0	0	0	0	0	4	67	2	33	6	3	1	
ADMINISTRACIÓN DE EMPRESAS	35	61	22	22	57	3	43	4	57	7	38	59	26	41	64	32	9	
PRODUCCIÓN GRÁFICA	12	50	12	50	24	0	0	6	100	6	12	40	18	60	30	15	4	
CONTABILIDAD Y COSTOS	35	65	19	35	54	17	61	11	39	28	52	63	30	37	82	41	12	
<b>TOTAL CICLO TÉCNICO</b>	<b>125</b>	<b>45</b>	<b>154</b>	<b>55</b>	<b>279</b>	<b>37</b>	<b>165</b>	<b>59</b>	<b>335</b>	<b>96</b>	<b>162</b>	<b>43</b>	<b>213</b>	<b>57</b>	<b>375</b>	<b>188</b>	<b>55</b>	
<b>CICLO TECNOLÓGICO</b>																		
TECNOLOGÍA EN GESTIÓN EMPRESARIAL	2	67	1	33	3	14	78	4	22	18	16	76	5	24	21	11	3	
TECNOLOGÍA EN GESTIÓN CONTABLE	19	83	4	17	23	19	73	7	27	26	38	78	11	22	49	25	7	
TECNOLOGÍA EN GESTIÓN AGROPECUARIA	11	34	21	66	32	1	25	3	75	4	12	33	24	67	36	18	5	
TECNOLOGÍA EN ENTORNO WEB	8	27	22	73	30	1	33	2	67	3	9	27	24	73	33	17	5	
TECNOLOGÍA EN GESTIÓN AGROINDUSTRIAL	1	100	0	0	1	0	0	0	0	0	1	100	0	0	1	1	0	
<b>TOTAL CICLO TECNOLÓGICO</b>	<b>41</b>	<b>46</b>	<b>48</b>	<b>54</b>	<b>89</b>	<b>35</b>	<b>69</b>	<b>16</b>	<b>31</b>	<b>51</b>	<b>76</b>	<b>54</b>	<b>64</b>	<b>46</b>	<b>140</b>	<b>70</b>	<b>20</b>	
<b>CICLO PROFESIONAL</b>																		
CONTADURÍA PÚBLICA	14	58	10	42	24	0	0	0	0	0	14	58	10	42	24	12	4	
ADMINISTRACIÓN DE EMPRESAS	10	63	6	38	16	0	0	0	0	0	10	63	6	38	16	8	2	
ADMINISTRACION AGROPECUARIA	12	38	20	63	32	0	0	0	0	0	12	38	20	63	32	16	5	
<b>TOTAL CICLO PROFESIONAL</b>	<b>36</b>	<b>50</b>	<b>36</b>	<b>50</b>	<b>72</b>	<b>0</b>	<b>0</b>	<b>0</b>	<b>0</b>	<b>0</b>	<b>36</b>	<b>50</b>	<b>36</b>	<b>50</b>	<b>72</b>	<b>12</b>	<b>11</b>	
<b>TOTAL SEDE PRINCIPAL</b>	<b>202</b>	<b>46</b>	<b>238</b>	<b>54</b>	<b>440</b>	<b>72</b>	<b>49</b>	<b>75</b>	<b>51</b>	<b>147</b>	<b>274</b>	<b>47</b>	<b>313</b>	<b>53</b>	<b>587</b>	<b>270</b>	<b>86</b>	
<b>CERES</b>																		
<b>CERES DOVIO</b>																		
CONTABILIDAD Y COSTOS	1	100	0	0	1	1	100	0	0	1	2	100	0	0	2	1	0	
SISTEMAS E INFORMÁTICA	0	0	3	100	3	1	0	0	0	1	1	0	3	0	4	2	1	
PRODUCCIÓN AGRÍCOLA	8	44	10	56	18	0	0	0	0	0	8	44	10	56	18	9	3	
PROMOTORIA AMBIENTAL	23	61	15	39	38	1	0	2	0	3	24	59	17	41	41	21	6	
<b>TOTAL CERES DOVIO</b>	<b>32</b>	<b>53</b>	<b>28</b>	<b>47</b>	<b>60</b>	<b>3</b>	<b>60</b>	<b>2</b>	<b>40</b>	<b>5</b>	<b>35</b>	<b>54</b>	<b>30</b>	<b>46</b>	<b>65</b>	<b>33</b>	<b>10</b>	
<b>COMUNAS 18,19,20 CALI</b>																		
SISTEMAS E INFORMÁTICA	4	100	0	0	4	0	0	0	0	0	4	100	0	0	4	2	1	
CONTABILIDAD Y COSTOS	2	67	1	33	3	0	0	1	100	1	2	50	2	50	4	2	1	
TECNOLOGÍA EN ADMON DE ENTORNO WEB	0	0	0	0	0	10	43	13	57	23	10	43	13	57	23	12	3	
<b>TOTAL CERES CALI</b>	<b>6</b>	<b>86</b>	<b>1</b>	<b>14</b>	<b>7</b>	<b>10</b>	<b>42</b>	<b>14</b>	<b>58</b>	<b>24</b>	<b>6</b>	<b>19</b>	<b>2</b>	<b>6</b>	<b>31</b>	<b>16</b>	<b>5</b>	
<b>TOTAL CERES</b>	<b>38</b>	<b>57</b>	<b>29</b>	<b>43</b>	<b>67</b>	<b>13</b>	<b>45</b>	<b>16</b>	<b>55</b>	<b>29</b>	<b>41</b>	<b>43</b>	<b>32</b>	<b>33</b>	<b>96</b>	<b>48</b>	<b>14</b>	
<b>TOTAL INTEP</b>	<b>240</b>	<b>47</b>	<b>267</b>	<b>53</b>	<b>507</b>	<b>85</b>	<b>48</b>	<b>91</b>	<b>52</b>	<b>176</b>	<b>315</b>	<b>46</b>	<b>345</b>	<b>51</b>	<b>683</b>	<b>318</b>	<b>100</b>	

Fuente: Registro y Control Académico  
Fecha: 23 de enero de 2012



**Tabla 2. RESUMEN INSCRIPCIONES DE PREGRADO POR PROGRAMAS 2011**

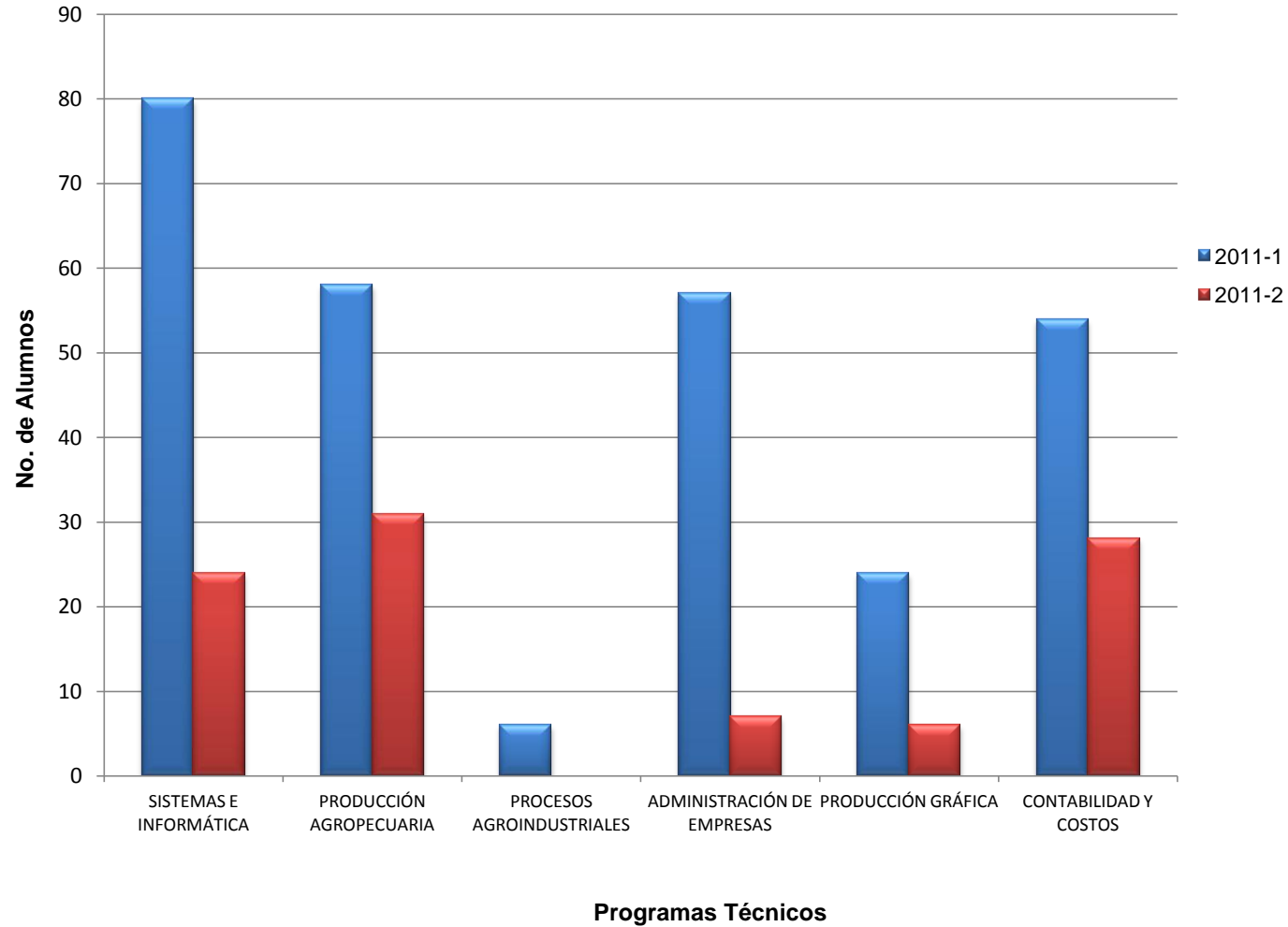
PROGRAMAS ACADÉMICOS	PERIODOS ACADÉMICOS		TOTAL AÑO
	2011-1	2011-2	
<b>SEDE PRINCIPAL</b>			
<b>CICLO TÉCNICO PROFESIONAL</b>			
SISTEMAS E INFORMÁTICA	80	24	104
PRODUCCIÓN AGROPECUARIA	58	31	89
PROCESOS AGROINDUSTRIALES	6	0	6
ADMINISTRACIÓN DE EMPRESAS	57	7	64
PRODUCCIÓN GRÁFICA	24	6	30
CONTABILIDAD Y COSTOS	54	28	82
<b>TOTAL CICLO TÉCNICO</b>	<b>279</b>	<b>96</b>	<b>375</b>
<b>CICLO TECNOLÓGICO</b>			
TECNOLOGÍA EN GESTIÓN EMPRESARIAL	3	18	21
TECNOLOGÍA EN GESTIÓN CONTABLE	23	26	49
TECNOLOGÍA EN GESTIÓN AGROPECUARIA	32	4	36
TECNOLOGÍA EN ENTORNO WEB	30	3	33
TECNOLOGÍA EN GESTIÓN AGROINDUSTRIAL	1	0	1
<b>TOTAL CICLO TECNOLÓGICO</b>	<b>89</b>	<b>51</b>	<b>140</b>
<b>CICLO PROFESIONAL</b>			
CONTADURÍA PÚBLICA	24	0	24
ADMINISTRACIÓN DE EMPRESAS	16	0	16
ADMINISTRACION AGROPECUARIA	32	0	32
<b>TOTAL CICLO PROFESIONAL</b>	<b>72</b>	<b>0</b>	<b>72</b>
<b>TOTAL SEDE PRINCIPAL</b>	<b>440</b>	<b>147</b>	<b>587</b>
<b>CERES</b>			
<b>CERES DOVIO</b>			
CONTABILIDAD Y COSTOS	1	1	2
SISTEMAS E INFORMÁTICA	3	1	4
PRODUCCIÓN AGRÍCOLA	18	0	18
PROMOTORIA AMBIENTAL	38	3	41
<b>TOTAL CERES DOVIO</b>	<b>60</b>	<b>5</b>	<b>65</b>
<b>COMUNAS 18,19,20 CALI</b>			
SISTEMAS E INFORMÁTICA (Cali)	4	0	4
CONTABILIDAD Y COSTOS (Cali)	3	1	4
TECNOLOGIA EN ADMON DE ENTORNO WEB	0	23	23
<b>TOTAL CERES CALI</b>	<b>7</b>	<b>24</b>	<b>31</b>
<b>TOTAL CERES</b>	<b>67</b>	<b>29</b>	<b>96</b>
<b>TOTAL INTEP</b>	<b>507</b>	<b>176</b>	<b>683</b>

Fuente: Registro y Control Académico

Fecha: 23 de enero de 2012

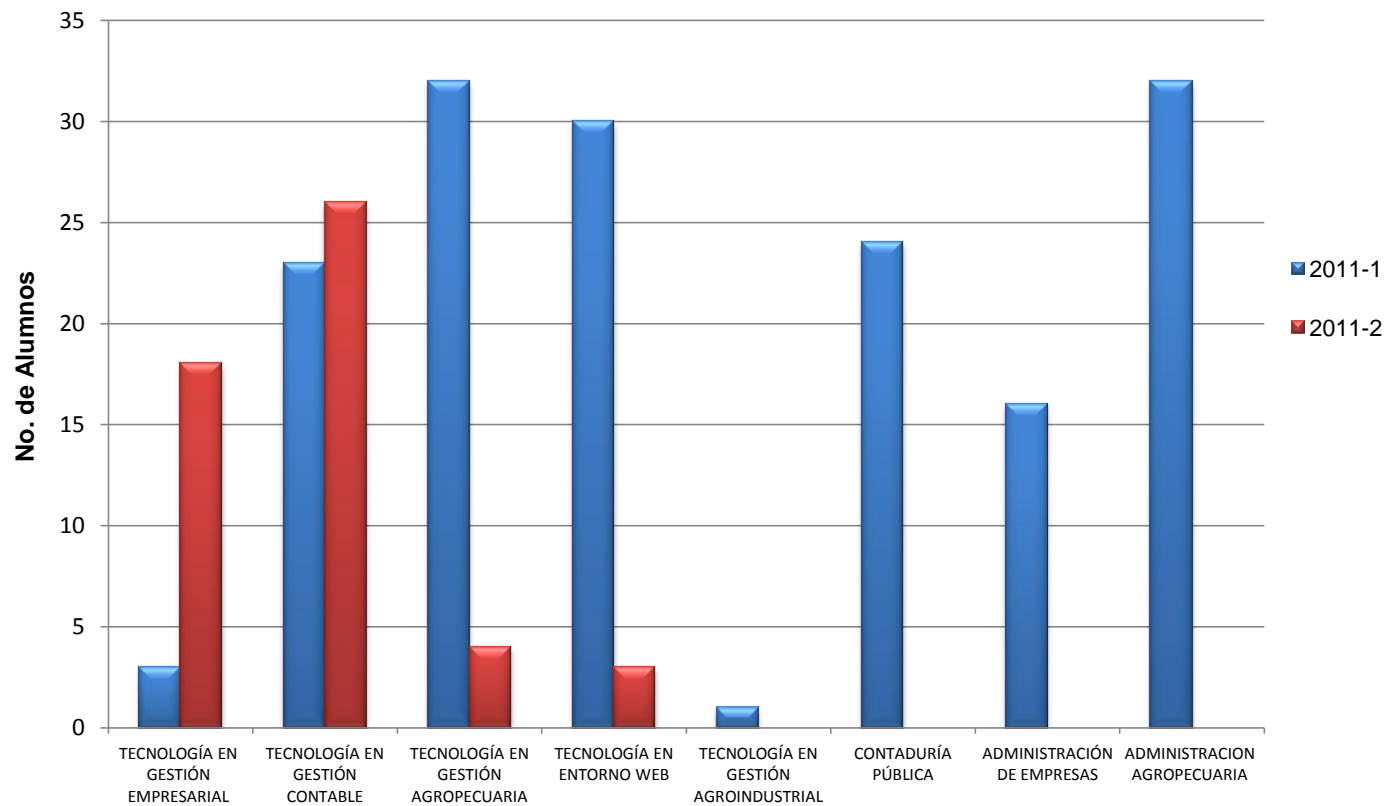


**Gráfico No. 1 INSCRIPCIONES DE PREGRADO DE ESTUDIANTES  
Ciclo Técnico Profesional - Sede Principal**





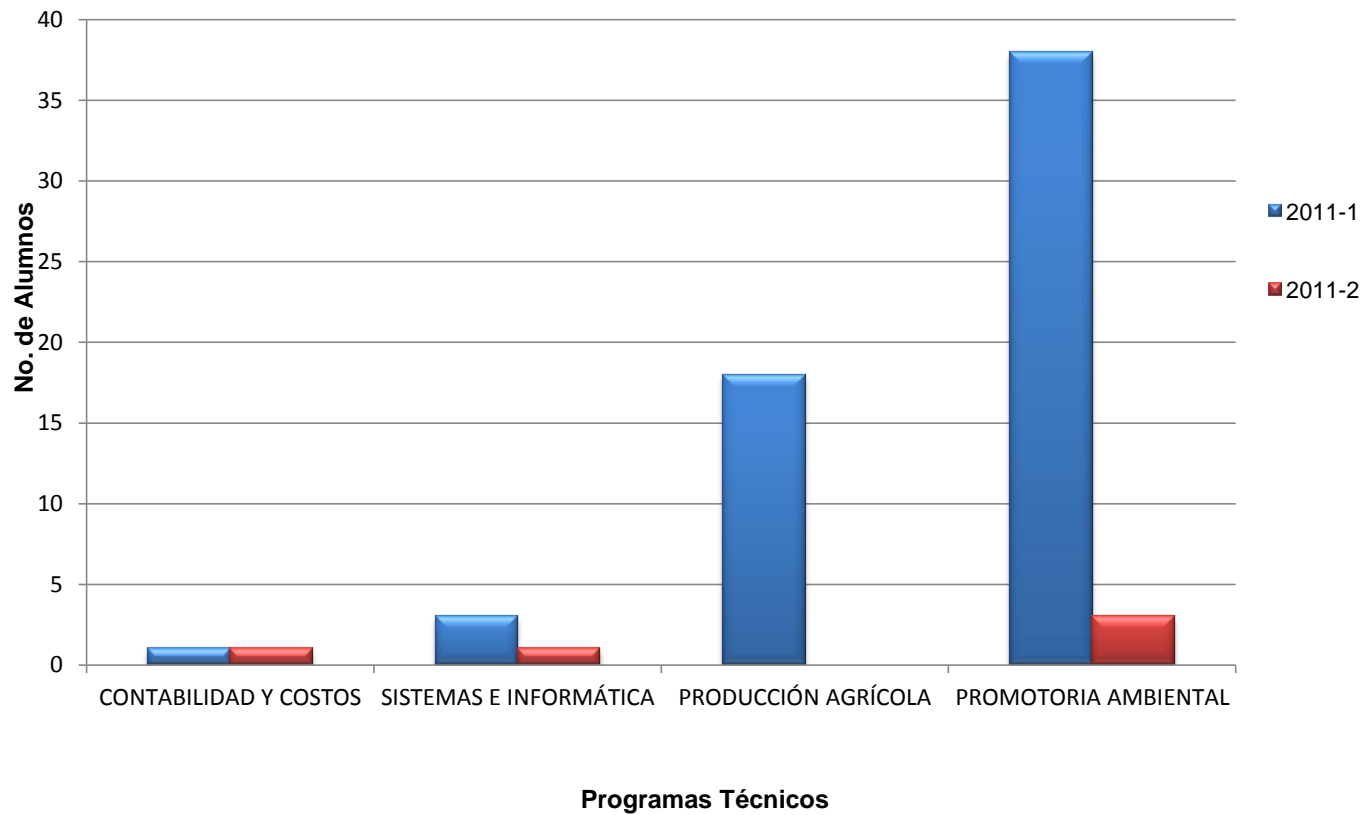
**Gráfico No. 1.1 INSCRIPCIONES DE PREGRADO DE ESTUDIANTES  
Ciclo Tecnológico y Profesional - Sede Principal**



**Programas Tecnológico -Profesional**

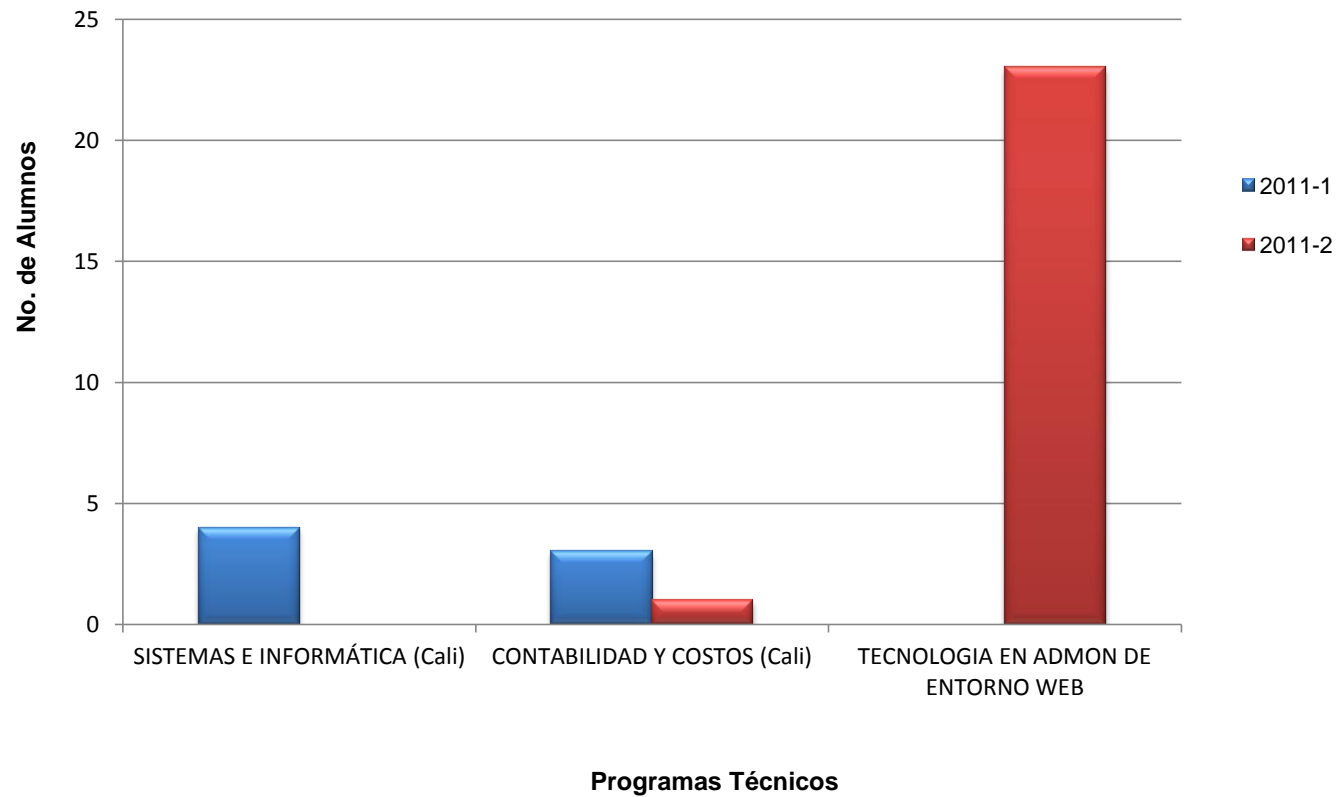


**Gráfico No. 1.2 INSCRIPCIONES DE PREGRADO DE ESTUDIANTES  
Ciclo Técnico CERES - Dovia**





**Gráfico No. 1.3 INSCRIPCIONES DE PREGRADO DE ESTUDIANTES  
Ciclo Técnico CERES - Cali**







## 1.2 ANÁLISIS DE INSCRIPCIONES ENTRE LOS AÑOS 2010 – 2011.

En el año 2011 se recibieron 683 inscripciones, equivalentes al 100%, con un porcentaje de participación por ciclos y CERES así:

- Sede Principal: Ciclo técnico profesional cuenta con un 55% ciclo tecnológico con un 20% y ciclo profesional universitario con un 11%.
- CERES: Dovio con un 10% y las Comunas 1, 18,19 y 20 de Cali con un 5%.

Frente a los años 2010 y 2011, la tendencia que se observa es de disminución, viéndose representada en un 3%; lo cual acontece a diferentes factores como: cambio de calendario académico, instituciones de educación superior con oferta de programas similares a los ofrecidos por el INTEP, además de programas ofrecidos gratuitamente.

- En la Sede principal el ciclo técnico y tecnológico presentaron un aumento frente al año anterior del 2% y 16% respectivamente y en el ciclo profesional se presentó una disminución de 27% en la población inscrita.
- En los Centros Regionales de Educación Superior – CERES, El CERES El Dovio, presentó una disminución frente al año anterior del 41%, caso contrario al CERES Cali que presentó un incremento del 416% debido a la apertura a inscripciones en el programa de Tecnología en Administración de Entornos Web.  
Para los CERES de Barragán y Sevilla no se ofertaron programas académicos.



Tabla 2.1 EVOLUCIÓN DE INSCRIPCIONES DE PREGRADO POR PROGRAMAS 2008 - 2011

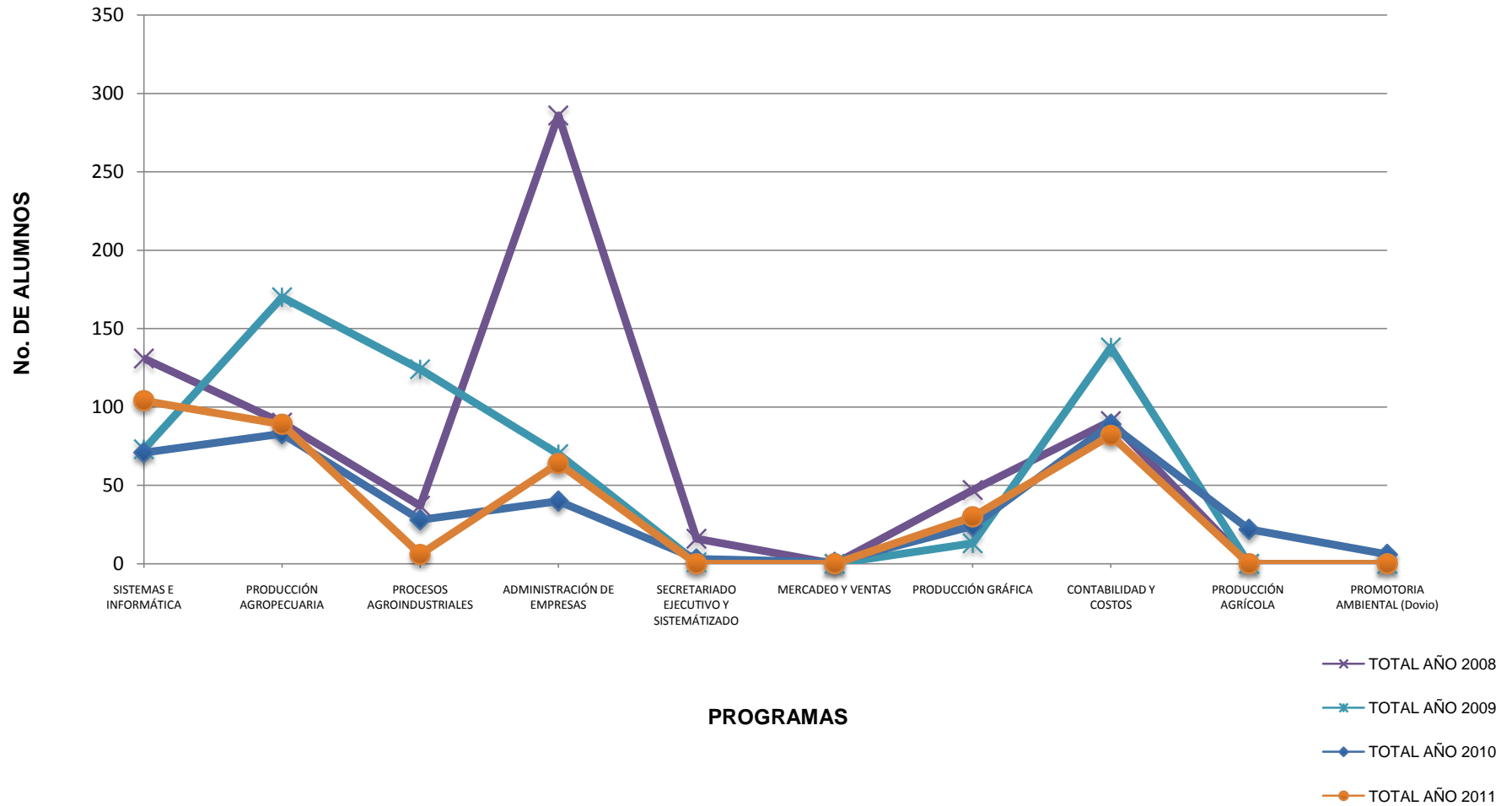
PROGRAMAS ACADÉMICOS	TOTAL AÑO 2008	TOTAL AÑO 2009	TOTAL AÑO 2010	TOTAL AÑO 2011
<b>SEDE PRINCIPAL</b>				
<b>CICLO TÉCNICO PROFESIONAL</b>				
SISTEMAS E INFORMÁTICA	131	73	71	104
PRODUCCIÓN AGROPECUARIA	90	170	83	89
PROCESOS AGROINDUSTRIALES	37	124	28	6
ADMINISTRACIÓN DE EMPRESAS	286	70	40	64
SECRETARIADO EJECUTIVO Y SISTEMATIZADO	16	1	3	0
MERCADEO Y VENTAS	0	0	1	0
PRODUCCIÓN GRÁFICA	47	13	24	30
CONTABILIDAD Y COSTOS	91	138	89	82
PRODUCCIÓN AGRÍCOLA	0	0	22	0
PROMOTORIA AMBIENTAL (Dovio)	0	0	6	0
<b>TOTAL CICLO TÉCNICO</b>	<b>698</b>	<b>589</b>	<b>367</b>	<b>375</b>
<b>CICLO TECNOLÓGICO</b>				
TECNOLOGÍA EN GESTIÓN EMPRESARIAL	0	30	19	21
TECNOLOGÍA EN GESTIÓN EJECUTIVA	0	1	0	0
TECNOLOGÍA EN GESTIÓN CONTABLE	59	34	43	49
TECNOLOGÍA EN GESTIÓN AGROPECUARIA	13	33	34	36
TECNOLOGÍA EN ENTORNO WEB	4	26	4	33
TECNOLOGÍA EN GESTIÓN AGROINDUSTRIAL	0	1	20	1
<b>TOTAL CICLO TECNOLÓGICO</b>	<b>76</b>	<b>125</b>	<b>120</b>	<b>140</b>
<b>CICLO PROFESIONAL</b>				
CONTADURÍA PÚBLICA	50	37	32	24
ADMINISTRACIÓN DE EMPRESAS	0	0	27	16
ADMINISTRACION AGROPECUARIA	0	3	38	32
ADMINISTRACIÓN DE SISTEMAS INFORMATICOS	0	2	2	0
<b>TOTAL CICLO PROFESIONAL</b>	<b>50</b>	<b>42</b>	<b>99</b>	<b>72</b>
<b>TOTAL SEDE PRINCIPAL</b>	<b>824</b>	<b>756</b>	<b>586</b>	<b>587</b>
<b>CERES</b>				
<b>CERES DOVIO</b>				
PRODUCCIÓN AGROPECUARIA (Dovio)	2	0	0	0
CONTABILIDAD Y COSTOS (Dovio)	1	6	40	2
SISTEMAS E INFORMÁTICA (Dovio)	47	0	70	4
PRODUCCIÓN AGRÍCOLA (Dovio)	63	7	0	18
PROMOTORIA AMBIENTAL (Dovio)	0	37	0	41
TECNOLOGIA EN GESTION DE LA PROD. AGRICOLA (Dovio)	0	11	0	0
TECNOLOGIA EN GESTION CONTABLE (Dovio)	0	29	0	0
<b>TOTAL CERES DOVIO</b>	<b>113</b>	<b>90</b>	<b>110</b>	<b>65</b>
<b>COMUNAS 18,19,20 CALI</b>				
SISTEMAS E INFORMÁTICA (Cali)	27	4	5	4
CONTABILIDAD Y COSTOS (Cali)	33	4	1	4
TECNOLOGÍA EN ENTORNOS WEB (Cali)	0	0	0	23
<b>TOTAL CERES CALI</b>	<b>60</b>	<b>8</b>	<b>6</b>	<b>31</b>
<b>CERES BARRAGAN</b>				
SISTEMAS E INFORMÁTICA (Barragán)	77	18	0	0
CONTABILIDAD Y COSTOS (Barragán)	26	0	0	0
PRODUCCIÓN AGROPECUARIA (Barragán)	32	0	0	0
<b>TOTAL CERES BARRAGAN</b>	<b>135</b>	<b>18</b>	<b>0</b>	<b>0</b>
<b>CERES SEVILLA</b>				
SISTEMAS E INFORMÁTICA (Sevilla)	106	0	0	0
<b>TOTAL CERES SEVILLA</b>	<b>106</b>	<b>0</b>	<b>0</b>	<b>0</b>
<b>TOTAL CERES</b>	<b>414</b>	<b>116</b>	<b>116</b>	<b>96</b>
<b>TOTAL INTEP</b>	<b>1238</b>	<b>872</b>	<b>702</b>	<b>683</b>

Fuente: Registro y Control Académico

Fecha: 23 de enero de 2012



**Gráfico No. 2 EVOLUCIÓN INSCRIPCIONES PREGRADO POR PROGRAMAS 2008- 2011**  
Ciclo Técnico Sede Principal





**Gráfico No. 2.1 EVOLUCIÓN INSCRIPCIONES DE PREGRADO POR PROGRAMAS 2008-2011**  
Ciclo Tecnológico y Profesional Sede Principal

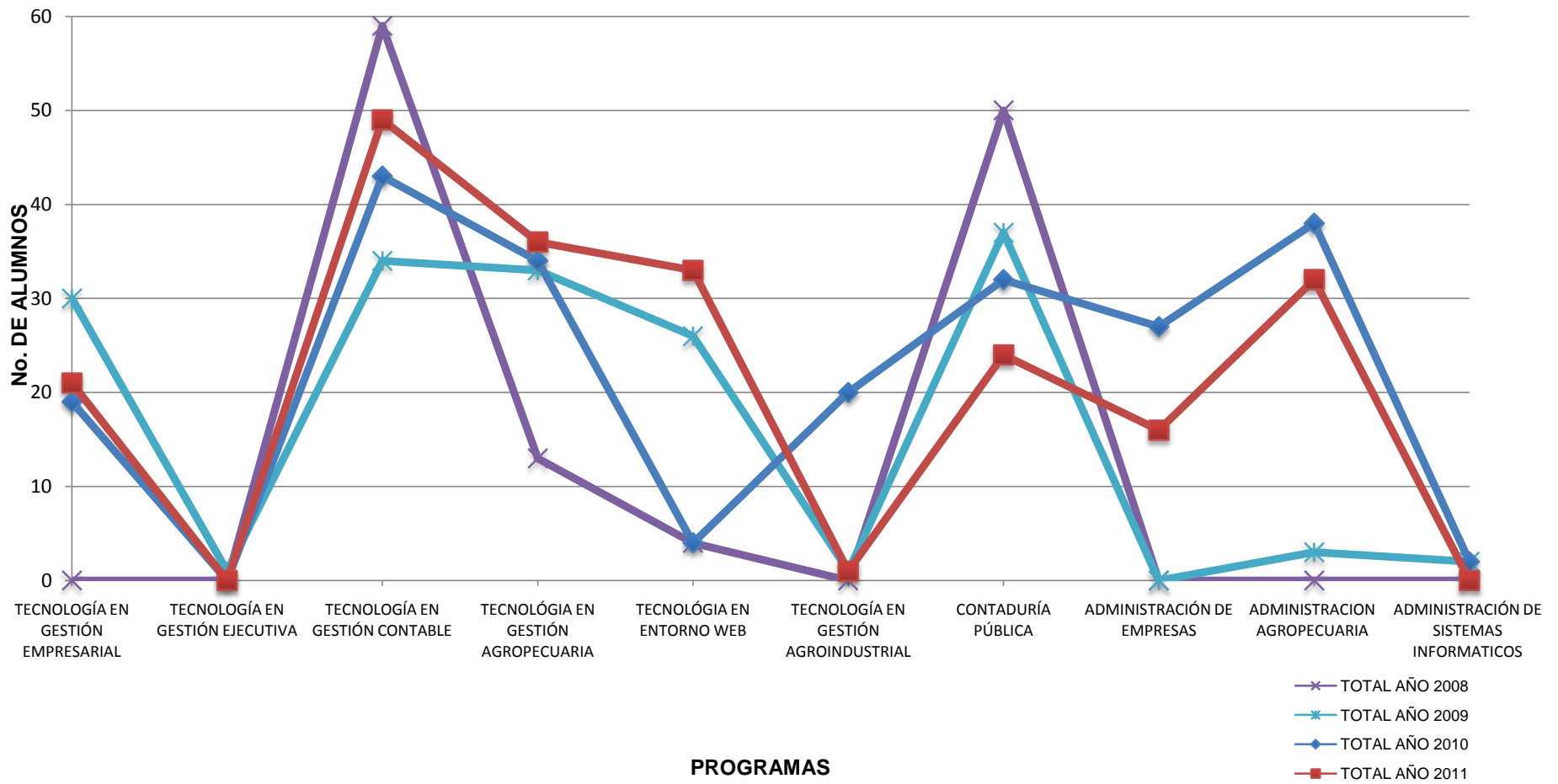
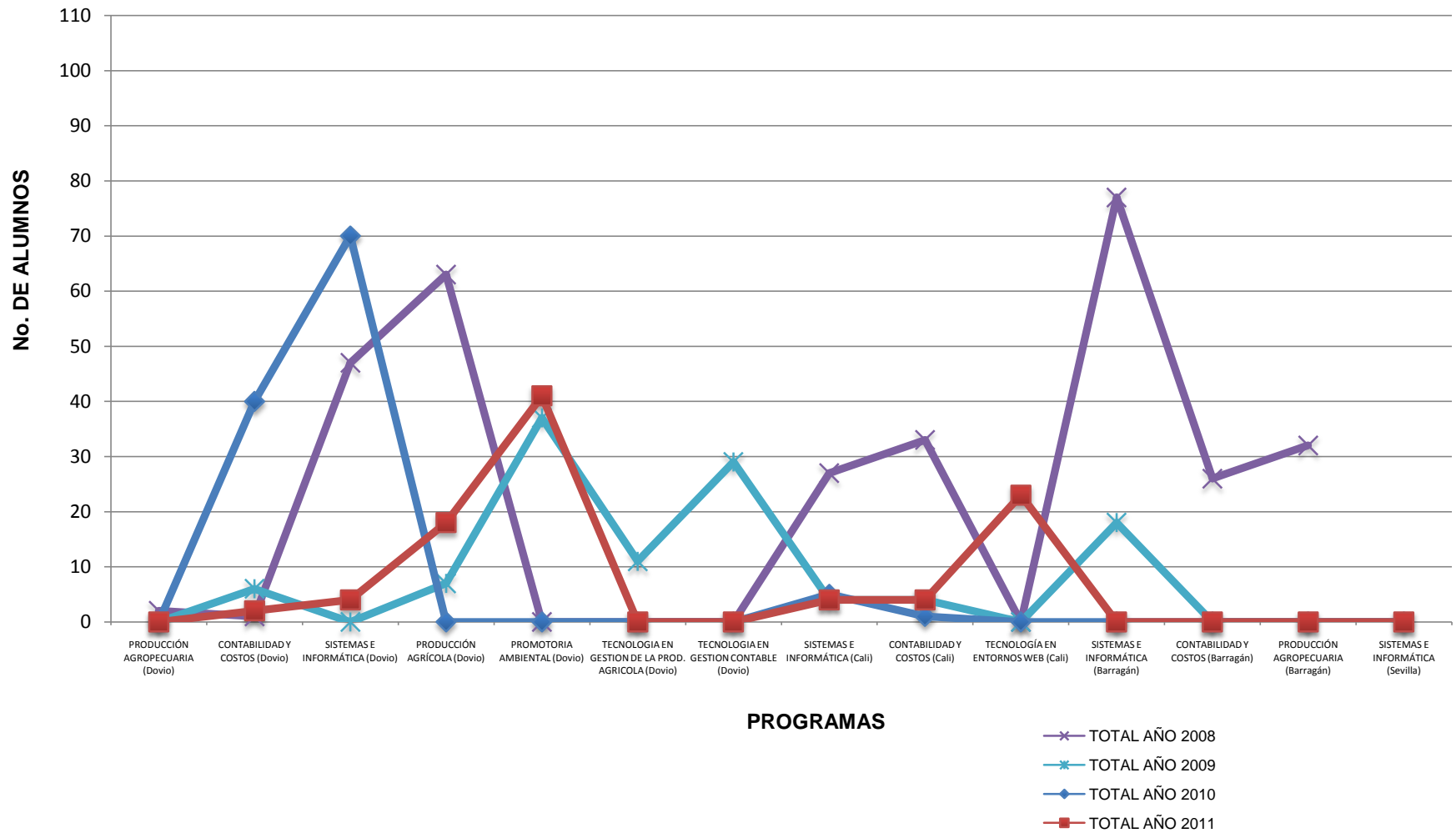




Gráfico No. 2.2 EVOLUCIÓN INSCRIPCIONES DE PREGRADO POR PROGRAMAS 2008-2011  
Ceres Dovio - Cali - Barragán - Sevilla





### **1.3 ANÁLISIS DE MATRÍCULAS DE PRIMER SEMESTRE POR PROGRAMAS 2010– 2011.**

En el año 2011 se realizaron un total de 504 matriculas; para 1er periodo se matricularon 368 estudiantes y en el 2do periodo 136 estudiantes matriculados, correspondientes a los tres ciclos ofrecidos en la institución y los CERES de El Dovio y Cali, Valle.

Comparando el año 2010 frente al 2011, se observa que en el año 2011 el primer periodo académico permaneció con igual número de grupos abiertos para el primer semestre y para el segundo periodo académico se nota una disminución de dos (2) grupos que no presentaron apertura de programas. La cual se ve reflejada en un 10% frente al año anterior.

En los Centros Regionales de Educación Superior, se presentó una disminución del 70% en el CERES El Dovio, donde sólo se recibieron matriculas para un (1) solo programa académico de cuatro (4) programas ofertados. En el CERES de Cali, se dio apertura al Programa de Tecnología en Entornos Web como segundo ciclo del programa de Sistemas e Informática.



Instituto de Educación Técnica Profesional de Roldanillo, Valle - INTEP  
POBLACIÓN ESTUDIANTIL

Tabla 3. MATRÍCULADOS EN PRIMER SEMESTRE POR PROGRAMA 2011

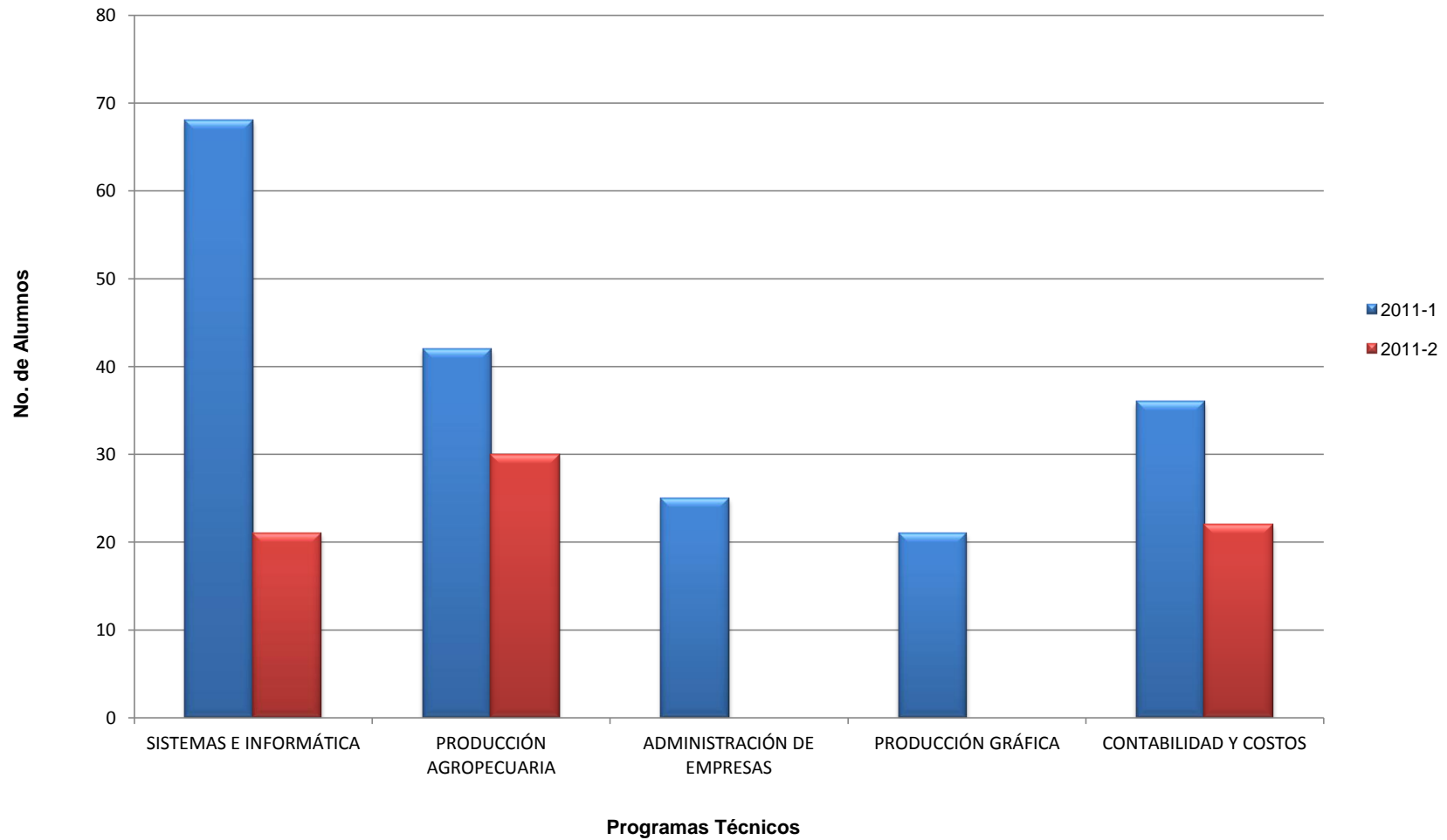
PERIODOS PROGRAMAS	2011-1					2011-2					TOTAL AÑO							
	FEM	%	MAS	%	TOTAL	FEM	%	MAS	%	TOTAL	FEM	%	MAS	%	TOTAL	MED	%	
<b>SEDE PRINCIPAL</b>																		
<b>CICLO TÉCNICO PROFESIONAL</b>																		
SISTEMAS E INFORMÁTICA	22	32	46	68	68	6	29	15	71	21	28	31	61	69	89	45	18	
PRODUCCIÓN AGROPECUARIA	8	19	34	81	42	10	33	20	67	30	18	25	54	75	72	36	14	
ADMINISTRACIÓN DE EMPRESAS	16	64	9	36	25	0	0	0	0	0	16	64	9	36	25	13	5	
PRODUCCIÓN GRÁFICA	12	57	9	43	21	0	0	0	0	0	12	57	9	43	21	11	4	
CONTABILIDAD Y COSTOS	24	67	12	33	36	14	64	8	36	22	38	66	20	34	58	29	12	
<b>TOTAL CICLO TÉCNICO</b>	<b>82</b>	<b>43</b>	<b>110</b>	<b>57</b>	<b>192</b>	<b>30</b>	<b>41</b>	<b>43</b>	<b>59</b>	<b>73</b>	<b>112</b>	<b>42</b>	<b>153</b>	<b>58</b>	<b>265</b>	<b>133</b>	<b>53</b>	
<b>CICLO TECNOLÓGICO</b>																		
TECNOLOGÍA EN GESTIÓN CONTABLE	17	85	3	15	20	19	73	7	27	26	36	78	10	22	46	23	9	
TECNOLOGIA EN GESTIÓN EMPRESARIAL	0	0	0	0	0	17	81	4	19	21	17	81	4	19	21	11	4	
TECNOLOGÍA EN PRODUCCION Y GESTION AGROPECUARIA	11	37	19	63	30	0	0	0	0	0	11	37	19	63	30	15	6	
TECNOLOGÍA EN ADMON DE ENTORNO WEB	6	22	21	78	27	0	0	0	0	0	6	22	21	78	27	14	5	
<b>TOTAL CICLO TECNOLÓGICO</b>	<b>34</b>	<b>44</b>	<b>43</b>	<b>56</b>	<b>77</b>	<b>36</b>	<b>77</b>	<b>11</b>	<b>23</b>	<b>47</b>	<b>70</b>	<b>56</b>	<b>54</b>	<b>44</b>	<b>124</b>	<b>62</b>	<b>25</b>	
<b>CICLO PROFESIONAL</b>																		
CONTADURÍA PÚBLICA	14	64	8	36	22	0	0	0	0	0	14	64	8	36	22	11	4	
ADMINISTRACIÓN DE EMPRESAS	10	63	6	38	16	0	0	0	0	0	10	63	6	38	16	8	3	
ADMINISTRACION AGROPECUARIA	10	34	19	66	29	0	0	0	0	0	10	34	19	66	29	15	6	
<b>TOTAL CICLO PROFESIONAL</b>	<b>34</b>	<b>51</b>	<b>33</b>	<b>49</b>	<b>67</b>	<b>0</b>	<b>0</b>	<b>0</b>	<b>0</b>	<b>0</b>	<b>34</b>	<b>51</b>	<b>33</b>	<b>49</b>	<b>67</b>	<b>34</b>	<b>13</b>	
<b>TOTAL SEDE PRINCIPAL</b>	<b>150</b>	<b>45</b>	<b>186</b>	<b>55</b>	<b>336</b>	<b>66</b>	<b>55</b>	<b>54</b>	<b>45</b>	<b>120</b>	<b>216</b>	<b>47</b>	<b>240</b>	<b>53</b>	<b>456</b>	<b>228</b>	<b>90</b>	
<b>CERES</b>																		
<b>CERES DOVIO</b>																		
PROMOTORIA AMBIENTAL (Dovio)	20	63	12	38	32	0	0	0	0	0	20	63	12	38	32	16	6	
<b>TOTAL CERES DOVIO</b>	<b>20</b>	<b>63</b>	<b>12</b>	<b>38</b>	<b>32</b>	<b>0</b>	<b>0</b>	<b>0</b>	<b>0</b>	<b>0</b>	<b>20</b>	<b>63</b>	<b>12</b>	<b>38</b>	<b>32</b>	<b>16</b>	<b>6</b>	
<b>COMUNAS 18,19,20 CALI</b>																		
TECNOLOGIA EN ADMINISTRACION DE ENTORNO WEB	0	0	0	0	0	7	44	9	56	16	7	44	9	56	16	8	3	
<b>TOTAL CERES CALI</b>	<b>0</b>	<b>0</b>	<b>0</b>	<b>0</b>	<b>0</b>	<b>7</b>	<b>44</b>	<b>9</b>	<b>56</b>	<b>16</b>	<b>7</b>	<b>44</b>	<b>9</b>	<b>56</b>	<b>16</b>	<b>8</b>	<b>3</b>	
<b>TOTAL CERES</b>	<b>20</b>	<b>63</b>	<b>12</b>	<b>38</b>	<b>32</b>	<b>7</b>	<b>44</b>	<b>9</b>	<b>56</b>	<b>16</b>	<b>27</b>	<b>56</b>	<b>21</b>	<b>44</b>	<b>48</b>	<b>24</b>	<b>10</b>	
<b>TOTAL INTEP</b>	<b>170</b>	<b>46</b>	<b>198</b>	<b>54</b>	<b>368</b>	<b>73</b>	<b>54</b>	<b>63</b>	<b>46</b>	<b>136</b>	<b>243</b>	<b>48</b>	<b>261</b>	<b>52</b>	<b>504</b>	<b>252</b>	<b>100</b>	

Fuente: Registro y Control Académico

Fecha: 23 DE ENERO DE 2012



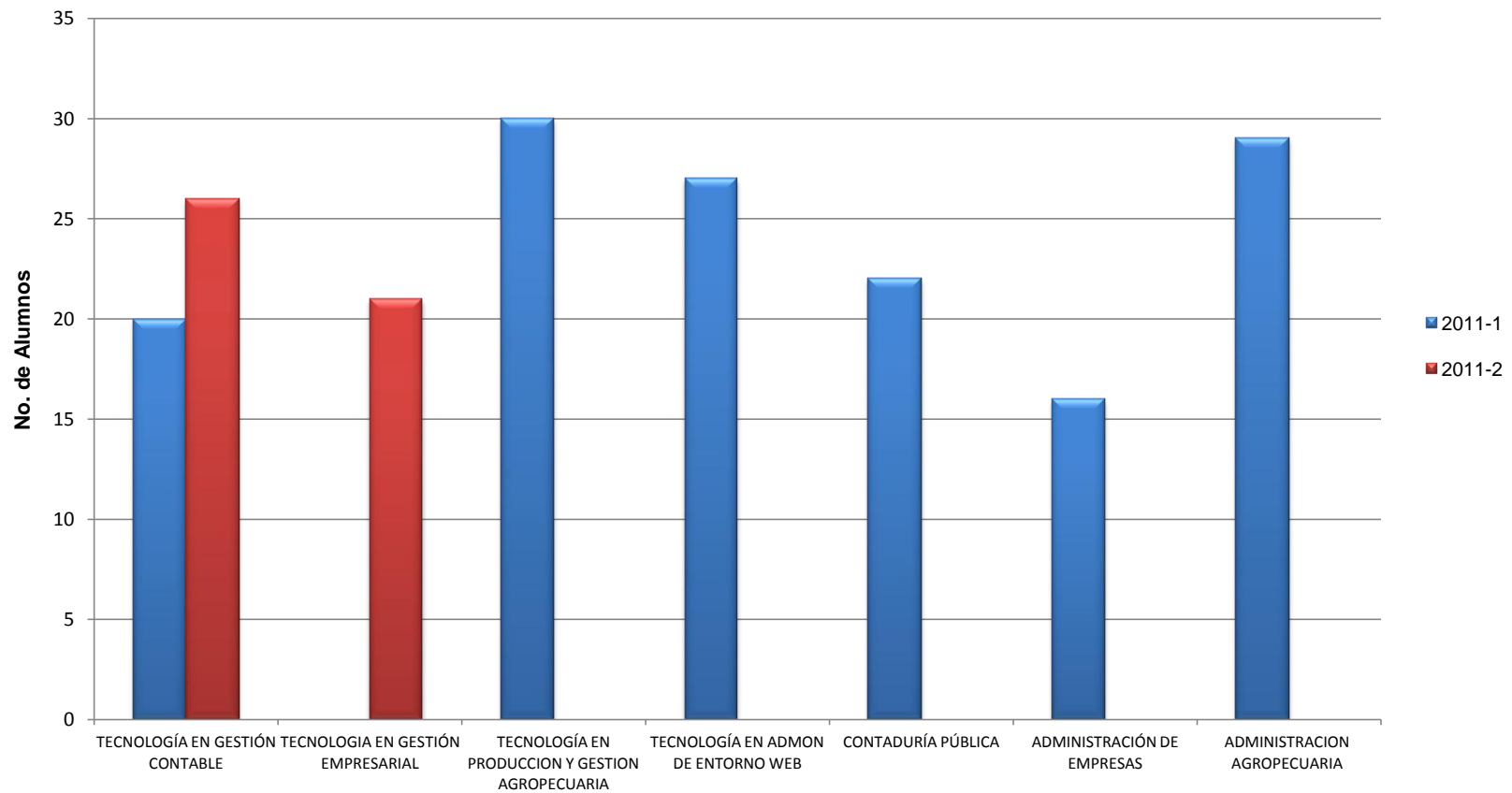
**Gráfico No. 3 TOTAL ALUMNOS MATRICULADOS EN PRIMER SEMESTRE  
Ciclo Técnico Profesional - Sede Principal**







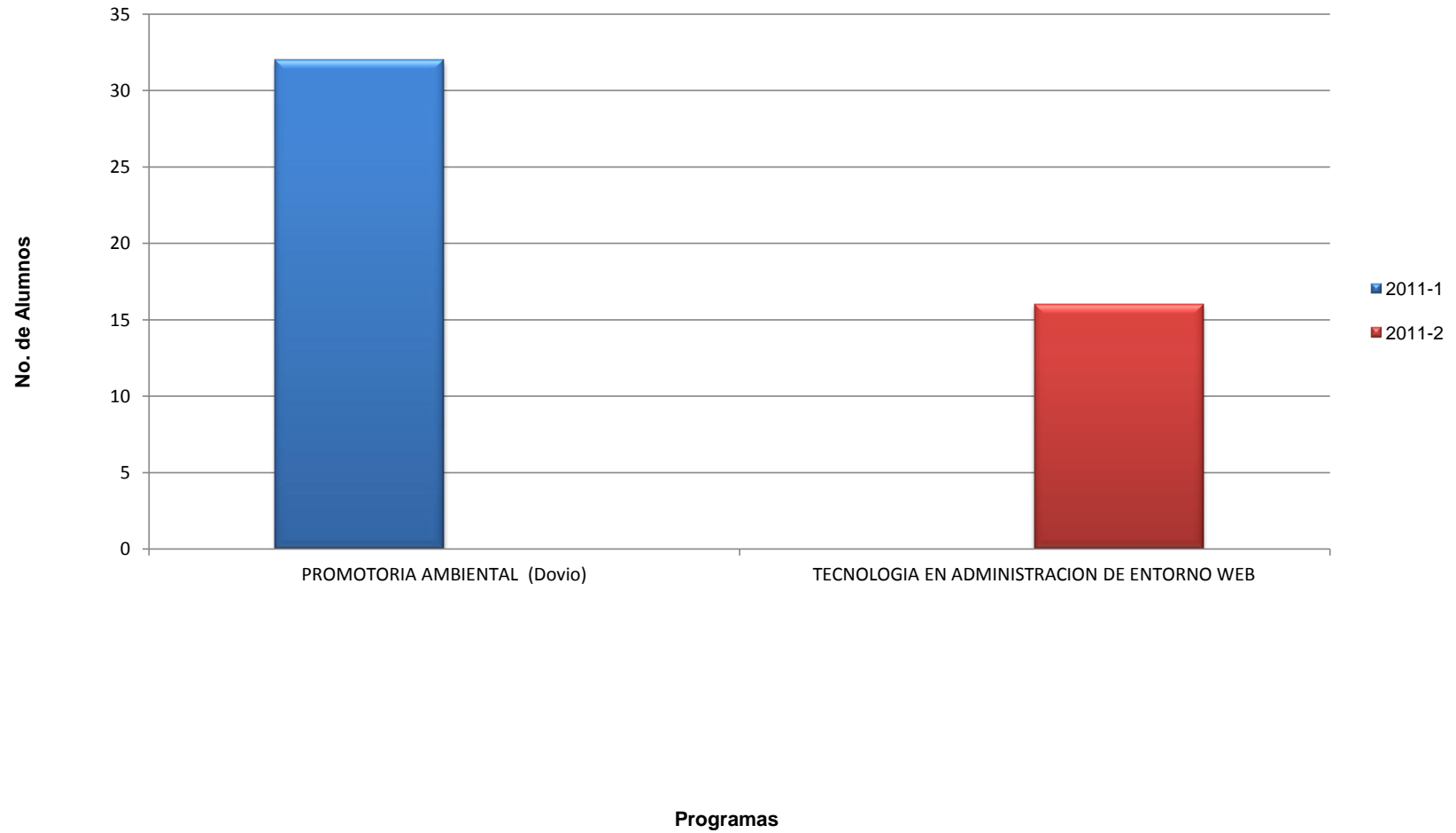
**Gráfico No. 3.1 TOTAL ALUMNOS MATRÍCULADOS EN PRIMER SEMESTRE  
Ciclo Tecnológico- Profesional - Sede Principal**



**Programas Tecnológico - Profesional**



Gráfico No. 3.2 TOTAL ALUMNOS MATRÍCULADOS EN PRIMER SEMESTRE  
Programas Ceres Dovia - Cali





**Tabla 3.1 EVOLUCIÓN DE MATRÍCULADOS EN PRIMER SEMESTRE POR PROGRAMAS 2008 - 2011**

PROGRAMAS ACADÉMICOS	TOTAL AÑO 2008	TOTAL AÑO 2009	TOTAL AÑO 2010	TOTAL AÑO 2011
<b>SEDE PRINCIPAL</b>				
<b>CICLO TÉCNICO PROFESIONAL</b>				
SISTEMAS E INFORMÁTICA	119	66	58	89
PRODUCCIÓN AGROPECUARIA	74	158	72	72
PROCESOS AGROINDUSTRIALES	22	119	19	0
ADMINISTRACIÓN DE EMPRESAS	267	286	21	25
PRODUCCIÓN GRÁFICA	25	0	18	21
CONTABILIDAD Y COSTOS	80	124	72	58
<b>TOTAL CICLO TÉCNICO</b>	<b>587</b>	<b>753</b>	<b>260</b>	<b>265</b>
<b>CICLO TECNOLÓGICO</b>				
TECNOLOGÍA EN GESTIÓN EMPRESARIAL	0	23	17	21
TECNOLOGÍA EN GESTIÓN EJECUTIVA	0	0	0	0
TECNOLOGÍA EN GESTIÓN CONTABLE	39	34	39	46
TECNOLOGÍA EN PRODUCCION Y GESTION AGROPECUARIA	0	31	29	30
TECNOLOGÍA EN ENTORNO WEB	0	21	0	27
TECNOLOGÍA EN GESTIÓN AGROINDUSTRIAL	0	0	16	0
TECNOLOGIA EN GESTION DE LA PRODUCCION AGRICOLA	0	10	0	0
<b>TOTAL CICLO TECNOLÓGICO</b>	<b>39</b>	<b>119</b>	<b>101</b>	<b>124</b>
<b>CICLO PROFESIONAL</b>				
CONTADURÍA PÚBLICA	48	56	32	22
ADMINISTRACIÓN DE EMPRESAS	0	0	24	16
ADMINISTRACION AGROPECUARIA	0	0	38	29
<b>TOTAL CICLO PROFESIONAL</b>	<b>48</b>	<b>56</b>	<b>94</b>	<b>67</b>
<b>TOTAL SEDE PRINCIPAL</b>	<b>674</b>	<b>928</b>	<b>455</b>	<b>456</b>
<b>CERES</b>				
<b>CERES DOVIO</b>				
SISTEMAS E INFORMÁTICA (Dovio)	42	0	56	0
PROMOTORIA AMBIENTAL (Dovio)	0	35	0	32
CONTABILIDAD Y COSTOS (Dovio)	0	0	36	0
TECNOLOGÍA EN GESTIÓN CONTABLE (Dovio)	0	15	0	0
PRODUCCIÓN AGRÍCOLA (Dovio)	63	63	16	0
<b>TOTAL CERES DOVIO</b>	<b>105</b>	<b>113</b>	<b>108</b>	<b>32</b>
<b>COMUNAS 18,19,20 CALI</b>				
SISTEMAS E INFORMÁTICA (Cali)	24	0	0	0
CONTABILIDAD Y COSTOS (Cali)	32	0	0	0
TECNOLOGÍA EN ADMINISTRACIÓN DE ENTORNOS WEB	0	0	0	16
<b>TOTAL CERES CALI</b>	<b>56</b>	<b>0</b>	<b>0</b>	<b>16</b>
<b>CERES BARRAGAN</b>				
SISTEMAS E INFORMÁTICA (Barragán)	60	18	0	0
CONTABILIDAD Y COSTOS (Barragán)	24	0	0	0
PRODUCCIÓN AGROPECUARIA (Barragán)	27	0	0	0
<b>TOTAL CERES BARRAGAN</b>	<b>111</b>	<b>18</b>	<b>0</b>	<b>0</b>
<b>CERES SEVILLA</b>				
SISTEMAS E INFORMÁTICA (Sevilla)	104	0	0	0
<b>TOTAL CERES SEVILLA</b>	<b>104</b>	<b>0</b>	<b>0</b>	<b>0</b>
<b>TOTAL CERES</b>	<b>376</b>	<b>131</b>	<b>108</b>	<b>48</b>
<b>TOTAL INTEP</b>	<b>1050</b>	<b>1059</b>	<b>563</b>	<b>504</b>

Fuente: Registro y Control Académico

Fecha: 04 de Febrero de 2010



**Gráfico No. 4 EVOLUCIÓN DE MATRÍCULAS I SEMESTRE 2008 - 2011**  
Ciclo Técnico Sede Principal

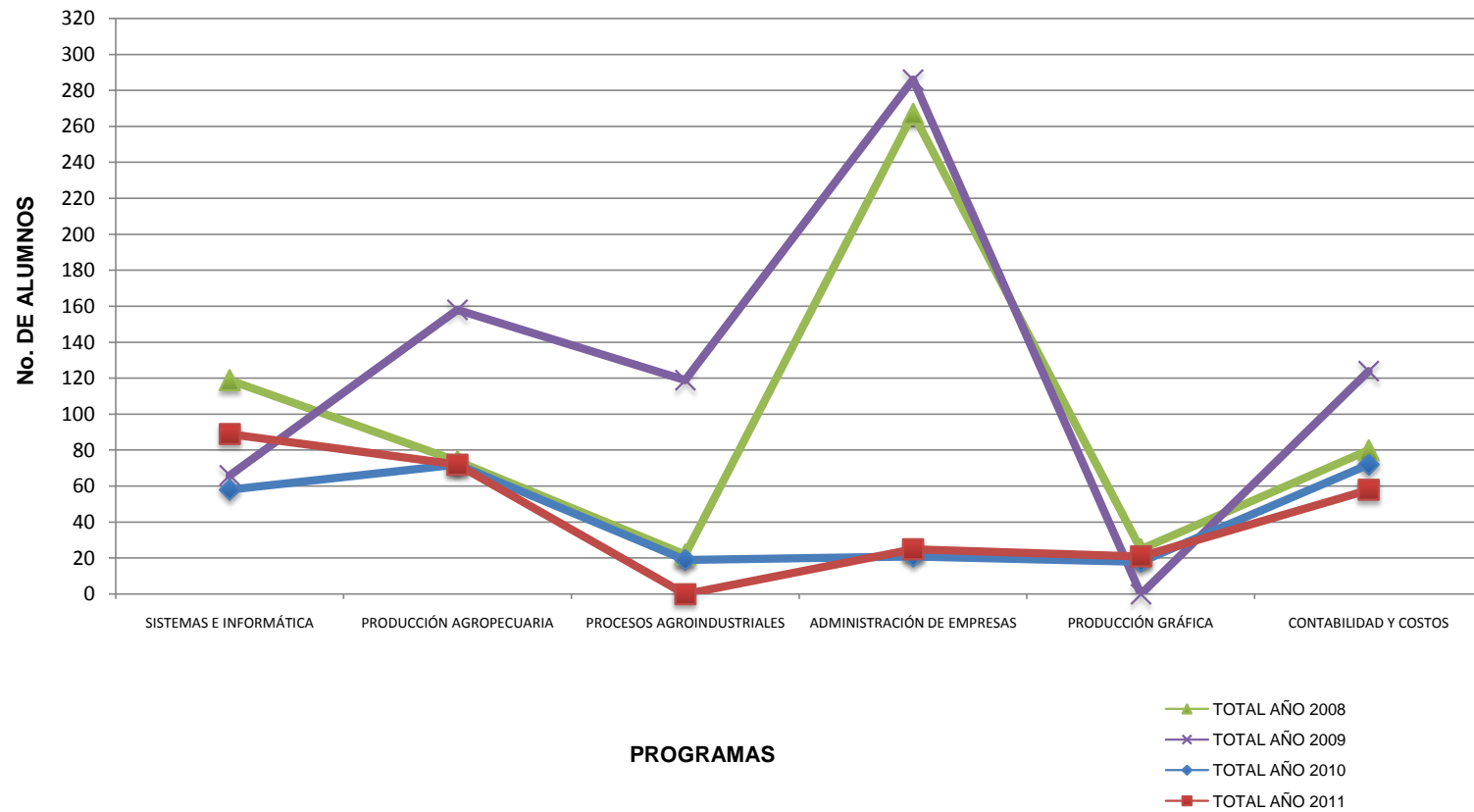




Gráfico No. 4.1 EVOLUCIÓN MATRÍCULAS I SEMESTRE 2008 - 2011  
Ciclo Tecnológico y Profesional Sede Principal

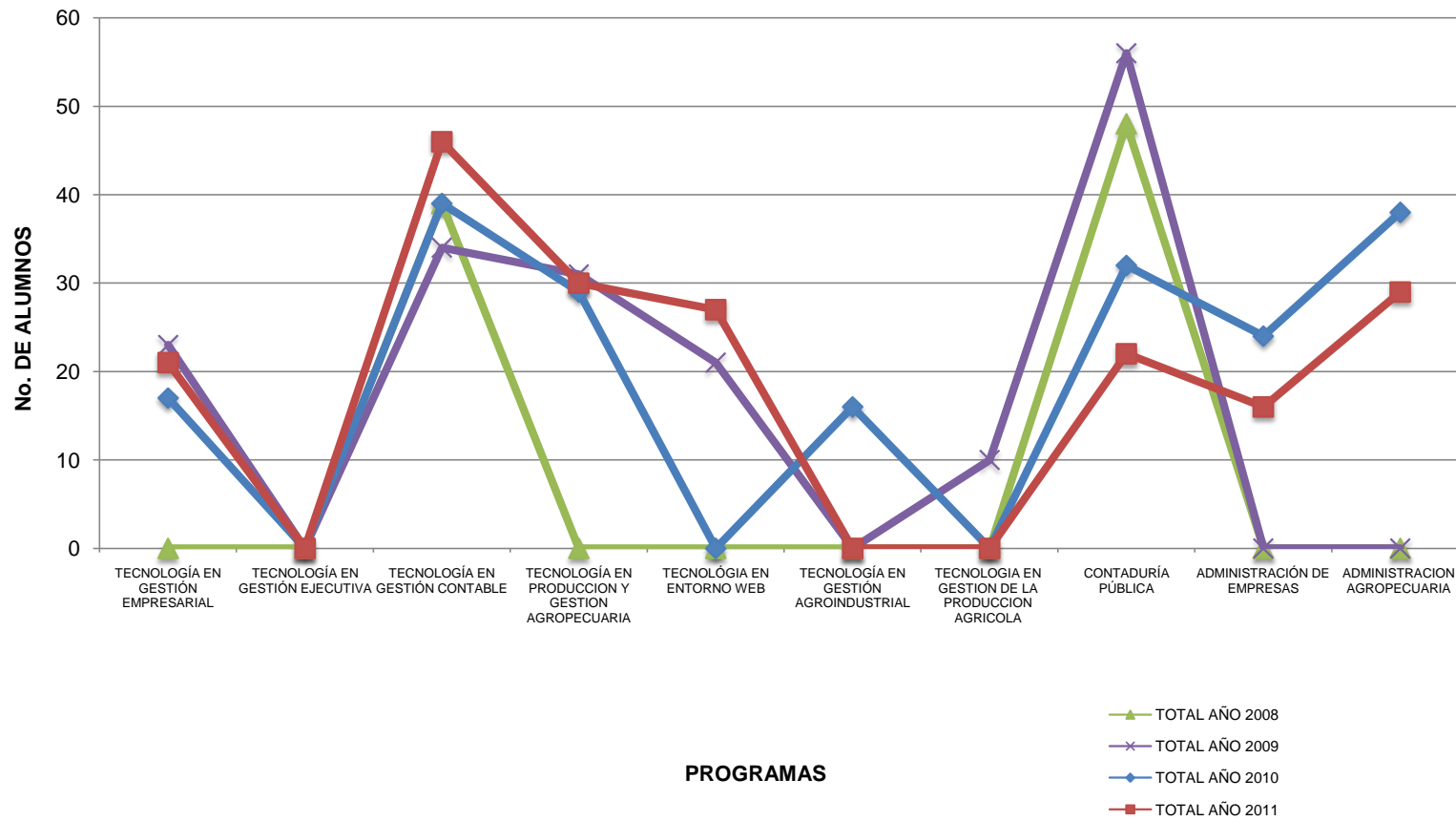
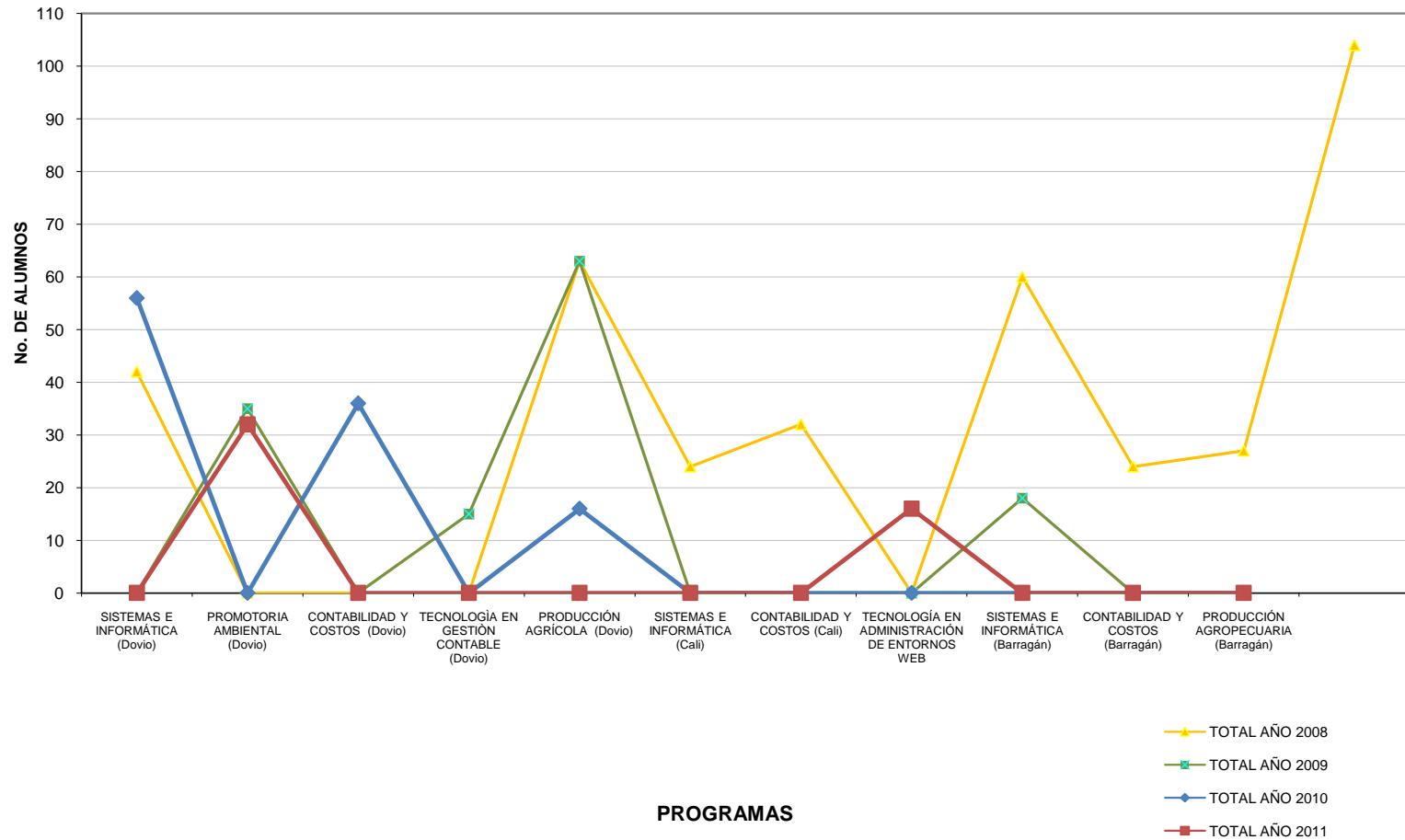




Gráfico No. 4.2 EVOLUCIÓN MATRICULADOS I SEMESTRE 2008 - 2011  
Ceres Dovio-Cali-Barragán-Sevilla





#### **1.4 ANÁLISIS DE MATRÍCULAS POR PROGRAMAS ENTRE LOS AÑOS 2010 – 2011.**

Durante el año 2011 se realizaron 1.794 matrículas (I periodo 975 y II periodo 819) equivalentes al 100%, con un porcentaje de participación así:

- La sede principal obtuvo un promedio de 87% donde el ciclo técnico contó con un 59% de matriculados, el ciclo tecnológico con un 12% y el ciclo profesional con un 15%.
- En los CERES con un promedio del 13%: El Dovia con un 12% de estudiantes matriculados, en las Comunas 1,18,19 y 20 de Cali con un 1%.

Comparando los años 2010 y 2011, las matrículas disminuyeron en un 6%; esta disminución es reflejada por el incremento de Instituciones de Educación Superior en la región; además del cambio de calendario académico de las Instituciones Educativas.



Instituto de Educación Técnica Profesional de Roldanillo, Valle - INTEP  
POBLACIÓN ESTUDIANTIL

Tabla 4. TOTAL ALUMNOS MATRICULADOS POR PROGRAMA 2011

PERIODOS PROGRAMAS	2011-1					2011-2					TOTAL AÑO						
	FEM	%	MAS	%	TOTAL	FEM	%	MAS	%	TOTAL	FEM	%	MAS	%	TOTAL	MED	%
<b>SEDE PRINCIPAL</b>																	
<b>CICLO TÉCNICO PROFESIONAL</b>																	
SISTEMAS E INFORMÁTICA	40	29	96	71	136	33	32	71	68	104	73	30	167	70	240	120	13
PRODUCCIÓN AGROPECUARIA	28	19	118	81	146	33	25	97	75	130	61	22	215	78	276	138	15
PROCESOS AGROINDUSTRIALES	11	44	14	56	25	4	31	9	69	13	15	39	23	61	38	19	2
ADMINISTRACIÓN DE EMPRESAS	56	67	27	33	83	41	64	23	36	64	97	66	50	34	147	74	8
PRODUCCIÓN GRÁFICA	16	44	20	56	36	16	52	15	48	31	32	48	35	52	67	34	4
CONTABILIDAD Y COSTOS	113	73	42	27	155	98	70	42	30	140	211	72	84	28	295	148	16
<b>TOTAL CICLO TÉCNICO</b>	<b>264</b>	<b>45</b>	<b>317</b>	<b>55</b>	<b>581</b>	<b>225</b>	<b>47</b>	<b>257</b>	<b>53</b>	<b>482</b>	<b>489</b>	<b>46</b>	<b>574</b>	<b>54</b>	<b>1063</b>	<b>532</b>	<b>59</b>
<b>CICLO TECNOLÓGICO</b>																	
TECNOLOGÍA EN GESTIÓN CONTABLE	30	86	5	14	35	34	77	10	23	44	64	81	15	19	79	40	4
TECNOLOGÍA EN GESTIÓN EMPRESARIAL	0	0	0	0	0	17	81	4	19	21	17	81	4	19	21	11	1
TECNOLOGÍA EN GESTIÓN AGROINDUSTRIAL	9	53	8	47	17	0	0	0	0	0	9	53	8	47	17	9	1
TECNOLOGÍA EN GESTIÓN AGROPECUARIA	11	37	19	63	30	10	38	16	62	26	21	38	35	63	56	28	3
TECNOLOGÍA EN ENTORNO WEB	6	22	21	78	27	4	17	19	83	23	10	20	40	80	50	25	3
<b>TOTAL CICLO TECNOLÓGICO</b>	<b>56</b>	<b>175</b>	<b>53</b>	<b>202</b>	<b>109</b>	<b>65</b>	<b>57</b>	<b>49</b>	<b>43</b>	<b>114</b>	<b>121</b>	<b>54</b>	<b>102</b>	<b>46</b>	<b>223</b>	<b>112</b>	<b>12</b>
<b>CICLO PROFESIONAL</b>																	
CONTADURÍA PÚBLICA	39	74	14	26	53	40	74	14	26	54	79	74	28	26	107	54	6
ADMINISTRACIÓN DE EMPRESAS	31	76	10	24	41	30	75	10	25	40	61	75	20	25	81	41	5
ADMINISTRACIÓN AGROPECUARIA	20	31	45	69	65	7	30	16	70	23	27	31	61	69	88	44	5
<b>TOTAL CICLO PROFESIONAL</b>	<b>90</b>	<b>57</b>	<b>69</b>	<b>43</b>	<b>159</b>	<b>77</b>	<b>66</b>	<b>40</b>	<b>34</b>	<b>117</b>	<b>167</b>	<b>61</b>	<b>109</b>	<b>39</b>	<b>276</b>	<b>138</b>	<b>15</b>
<b>TOTAL SEDE PRINCIPAL</b>	<b>410</b>	<b>48</b>	<b>439</b>	<b>52</b>	<b>849</b>	<b>367</b>	<b>51</b>	<b>346</b>	<b>49</b>	<b>713</b>	<b>777</b>	<b>50</b>	<b>785</b>	<b>50</b>	<b>1562</b>	<b>781</b>	<b>87</b>
<b>CERES</b>																	
<b>CERES DOVIO</b>																	
CONTABILIDAD Y COSTOS (Dovio)	12	48	13	52	25	12	48	13	52	25	24	48	26	52	50	25	3
SISTEMAS E INFORMÁTICA (Dovio)	18	51	17	49	35	16	59	11	41	27	34	55	28	45	62	31	3
PRODUCCIÓN AGRÍCOLA (Dovio)	12	46	14	54	26	8	40	12	60	20	20	43	26	57	46	23	3
PROMOTORIA AMBIENTAL (Dovio)	20	63	12	38	32	14	78	4	22	18	34	68	16	32	50	25	3
<b>TOTAL CERES DOVIO</b>	<b>62</b>	<b>53</b>	<b>56</b>	<b>47</b>	<b>118</b>	<b>50</b>	<b>56</b>	<b>40</b>	<b>44</b>	<b>90</b>	<b>112</b>	<b>54</b>	<b>96</b>	<b>46</b>	<b>208</b>	<b>104</b>	<b>12</b>
<b>COMUNAS 18,19,20 CALI</b>																	
TECNOLOGIA EN ADMINISTRACION DE ENTORNO WEB (	0	0	0	0	0	7	44	9	56	16	7	44	9	56	16	8	1
<b>TOTAL CERES CALI</b>	<b>0</b>	<b>0</b>	<b>0</b>	<b>0</b>	<b>0</b>	<b>7</b>	<b>44</b>	<b>9</b>	<b>56</b>	<b>16</b>	<b>7</b>	<b>78</b>	<b>9</b>	<b>1009</b>	<b>16</b>	<b>8</b>	<b>1</b>
<b>CERES BARRAGAN</b>																	
SISTEMAS E INFORMÁTICA (Barragán)	5	63	3	38	8	0	0	0	0	0	5	63	3	38	8	4	0
<b>TOTAL CERES BARRAGAN</b>	<b>5</b>	<b>63</b>	<b>3</b>	<b>38</b>	<b>8</b>	<b>0</b>	<b>0</b>	<b>0</b>	<b>0</b>	<b>0</b>	<b>5</b>	<b>63</b>	<b>3</b>	<b>38</b>	<b>8</b>	<b>4</b>	<b>0</b>
<b>TOTAL CERES</b>	<b>67</b>	<b>53</b>	<b>59</b>	<b>47</b>	<b>126</b>	<b>57</b>	<b>54</b>	<b>49</b>	<b>46</b>	<b>106</b>	<b>124</b>	<b>53</b>	<b>108</b>	<b>47</b>	<b>232</b>	<b>116</b>	<b>13</b>
<b>TOTAL INTEP</b>	<b>477</b>	<b>49</b>	<b>498</b>	<b>51</b>	<b>975</b>	<b>424</b>	<b>52</b>	<b>395</b>	<b>48</b>	<b>819</b>	<b>901</b>	<b>50</b>	<b>893</b>	<b>50</b>	<b>1794</b>	<b>897</b>	<b>100</b>

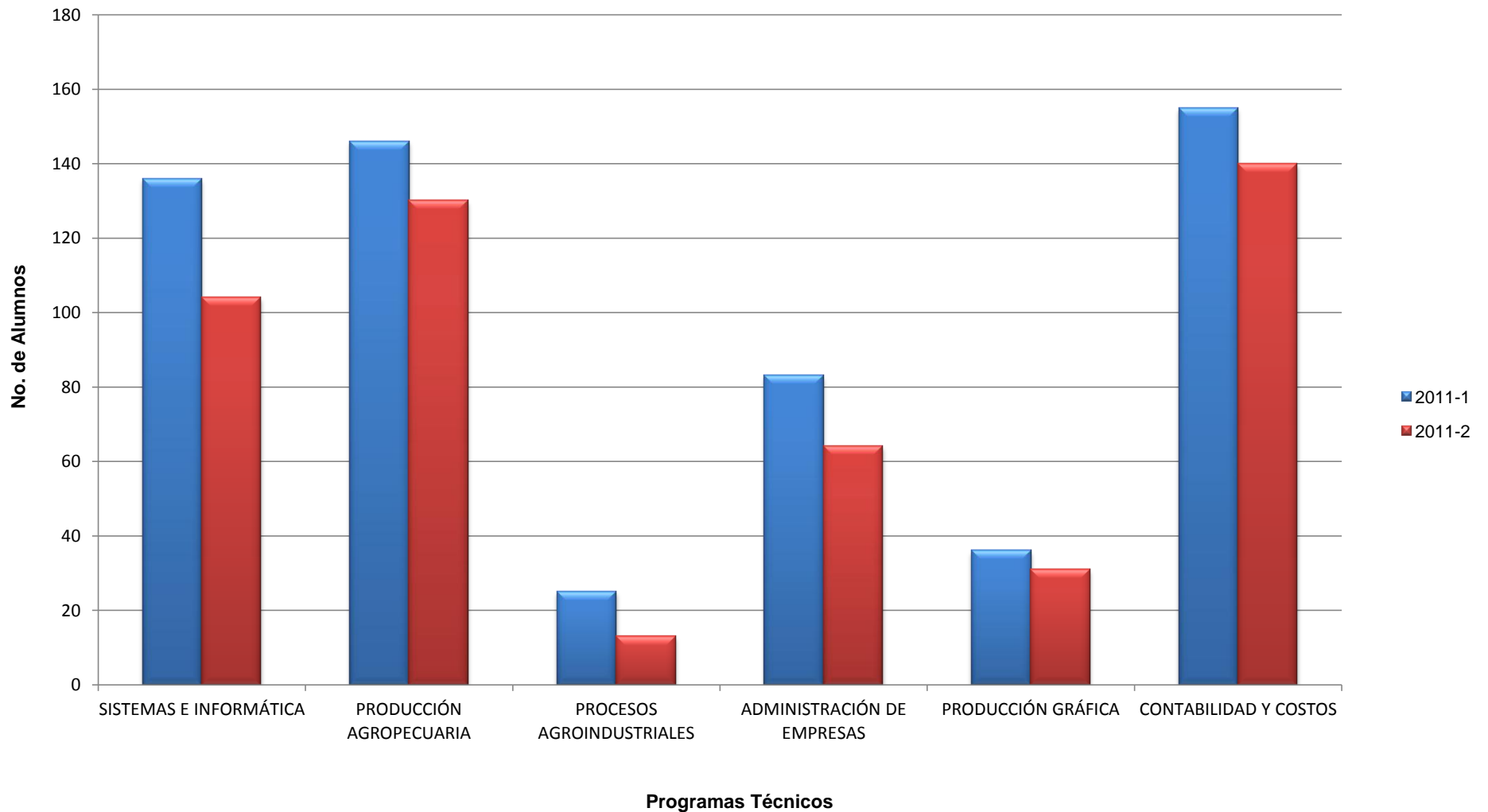
Fuente: Registro y Control Académico

Fecha: 23 DE ENERO DE 2012



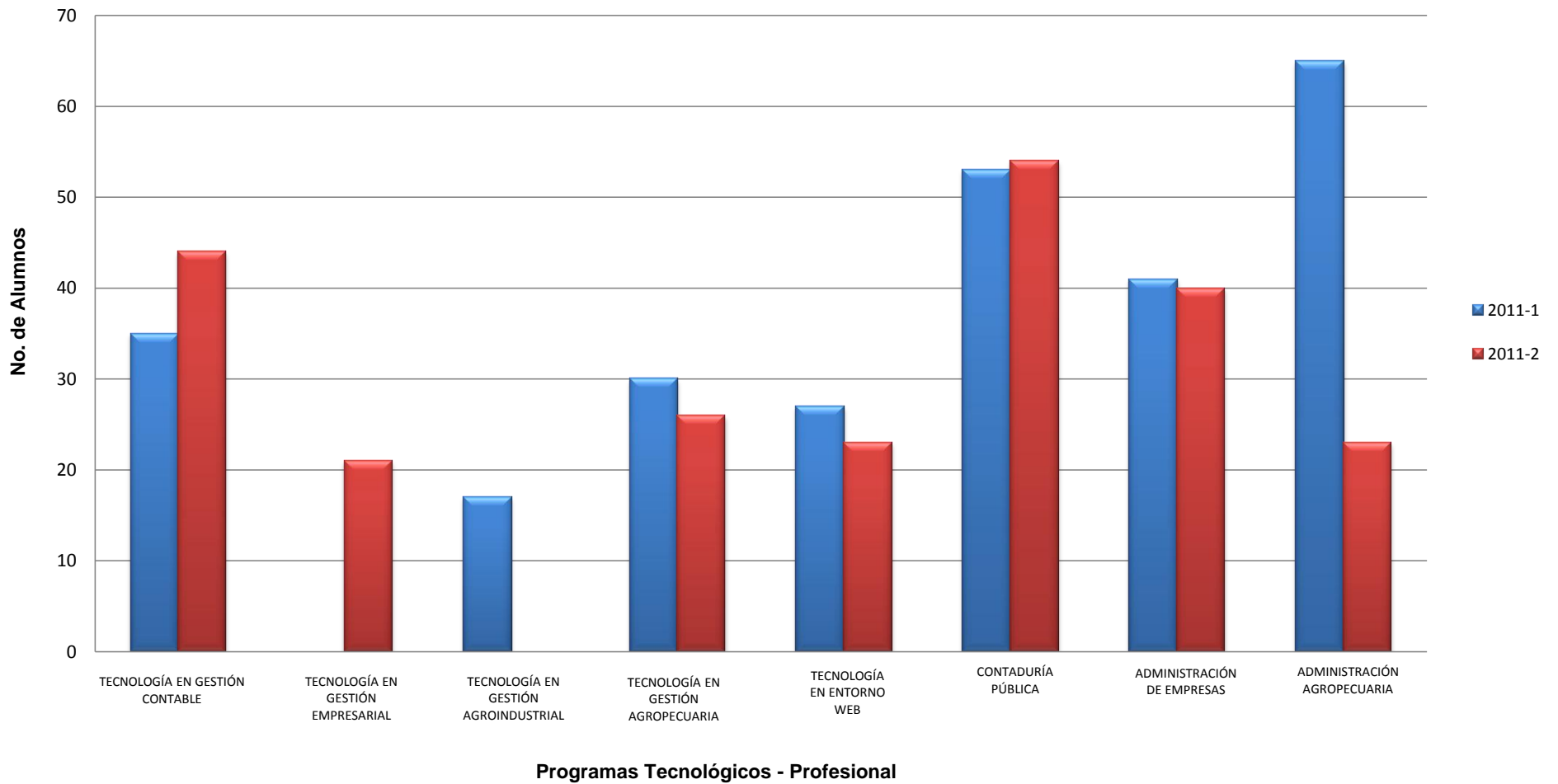


**Gráfico No. 5 TOTAL ALUMNOS MATRÍCULADOS  
Ciclo Técnico Profesional - Sede Principal**



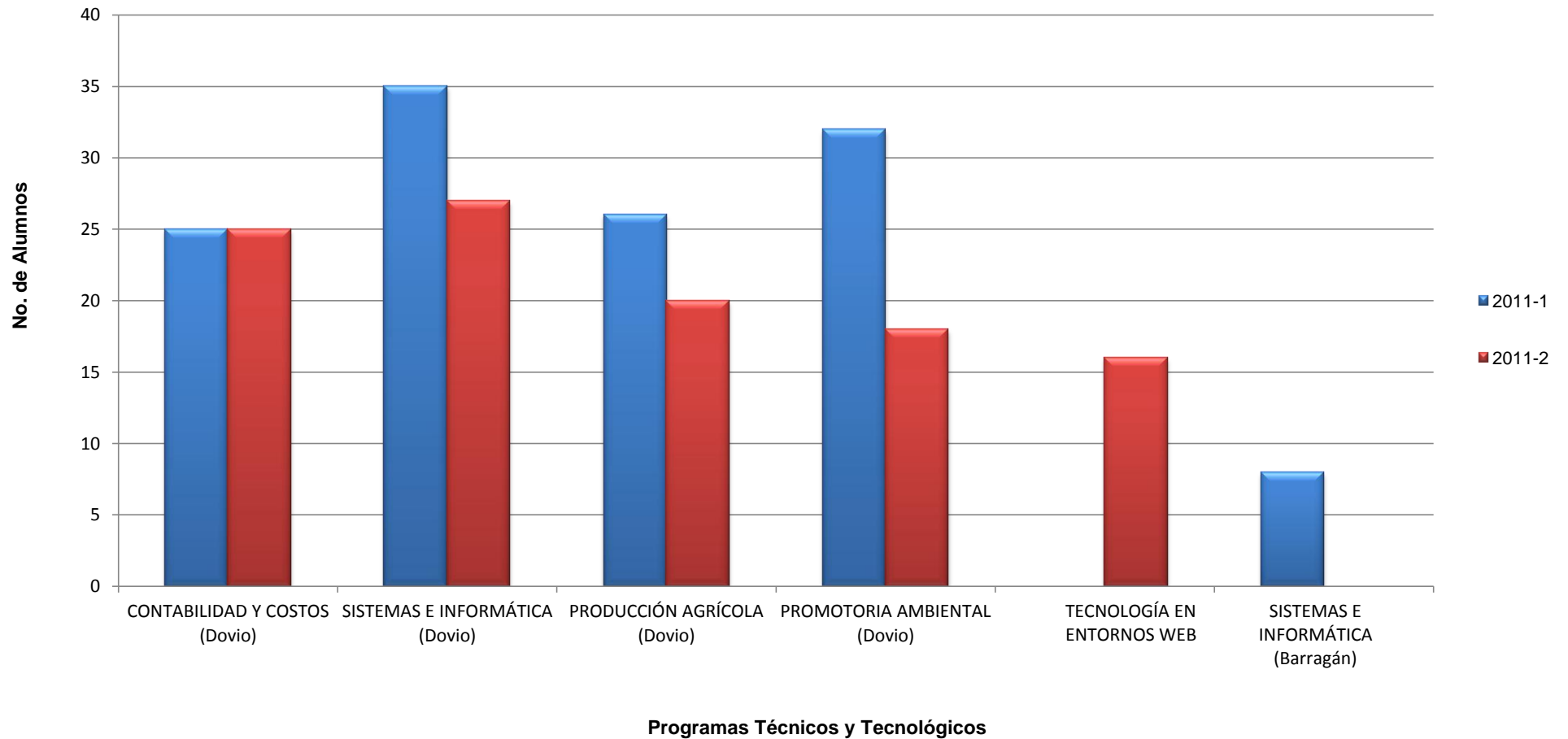


**Gráfico No. 5.1 TOTAL ALUMNOS MATRÍCULADOS  
Ciclo Tecnológico- Profesional - Sede Principal**





**Gráfico No. 5.2 TOTAL ALUMNOS MATRÍCULADOS  
Programas Ceres Dovio- Barragán**





Instituto de Educación Técnica Profesional de Roldanillo, Valle - INTEP  
POBLACIÓN ESTUDIANTIL

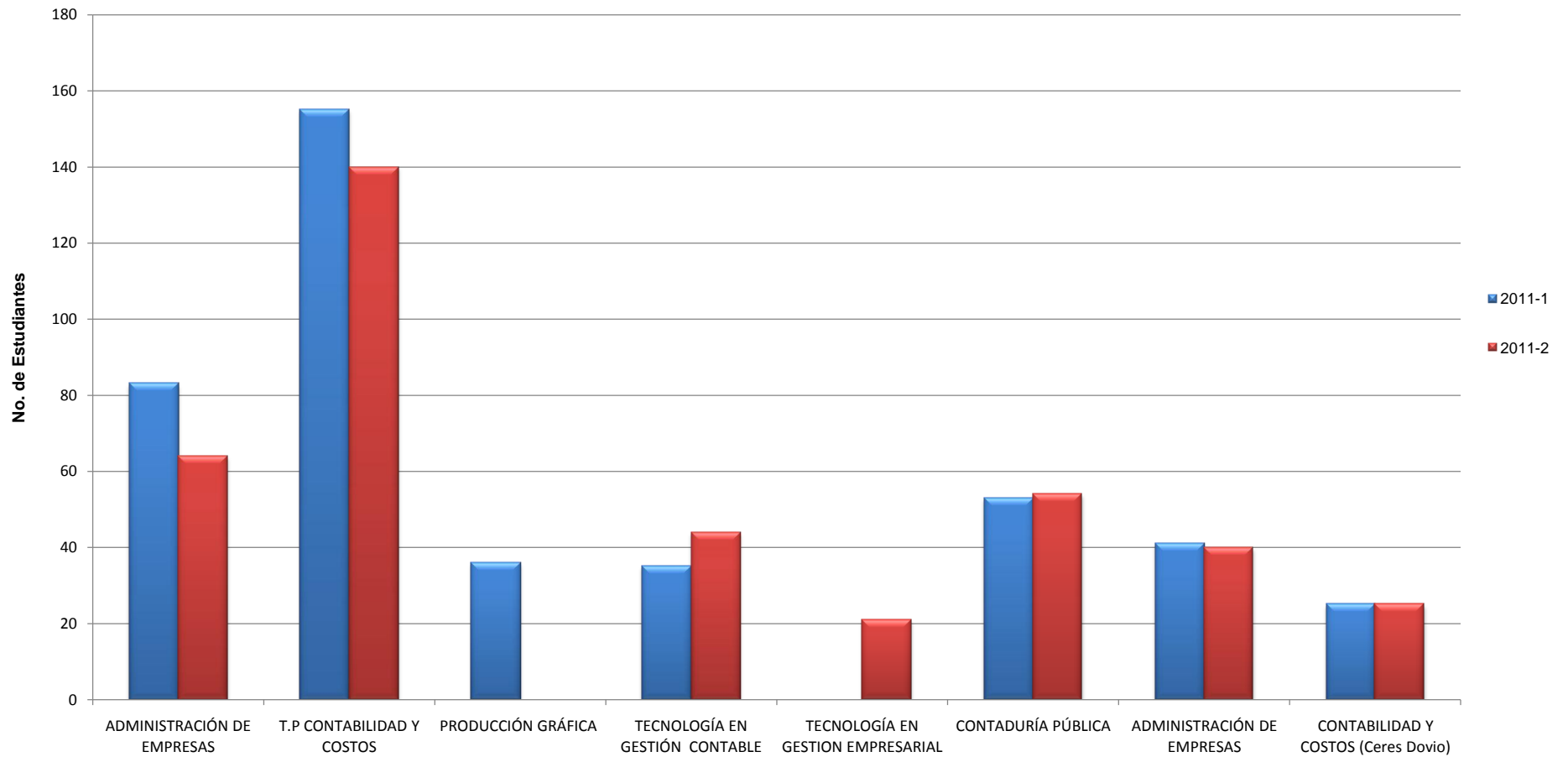
Tabla 4.1 ALUMNOS MATRICULADOS EN LA UNIDAD DE ADMINISTRACIÓN Y CONTADURÍA 2011

PERIODOS ACADÉMICOS	2011-1									2011-2									
	SEMESTRES					TOTAL	SEXO		Grupos Activos	SEMESTRES					TOTAL	SEXO		Grupos Activos	
	1	2	3	4	5		F	M		1	2	3	4	5		F	M		
<b>SEDE PRINCIPAL</b>																			
<b>CICLO TÉCNICO PROFESIONAL</b>																			
ADMINISTRACIÓN DE EMPRESAS	25	0	28	13	17	83	56	27	4	0	29	0	26	9	64	41	23	3	
T.P CONTABILIDAD Y COSTOS	36	29	34	26	30	155	113	42	5	22	33	31	31	23	140	98	42	5	
PRODUCCIÓN GRÁFICA	21	0	15	0	0	36	16	20	2	0	0	0	0	0	0	0	0	0	
<b>TOTAL CICLO TÉCNICO</b>	<b>82</b>	<b>29</b>	<b>77</b>	<b>39</b>	<b>47</b>	<b>274</b>	<b>185</b>	<b>89</b>	<b>11</b>	<b>22</b>	<b>62</b>	<b>31</b>	<b>57</b>	<b>32</b>	<b>204</b>	<b>139</b>	<b>65</b>	<b>8</b>	
<b>CICLO TECNOLÓGICO</b>																			
TECNOLOGÍA EN GESTIÓN CONTABLE	20	15	0	0	0	35	30	5	2	26	18	0	0	0	44	34	10	2	
TECNOLOGÍA EN GESTION EMPRESARIAL	0	0	0	0	0	0	0	0	0	21	0	0	0	0	21	17	4	1	
<b>TOTAL CICLO TECNOLÓGICO</b>	<b>20</b>	<b>15</b>	<b>0</b>	<b>0</b>	<b>0</b>	<b>35</b>	<b>30</b>	<b>5</b>	<b>2</b>	<b>47</b>	<b>18</b>	<b>0</b>	<b>0</b>	<b>0</b>	<b>65</b>	<b>51</b>	<b>14</b>	<b>3</b>	
<b>CICLO PROFESIONAL</b>																			
CONTADURÍA PÚBLICA	22	31	0	0	0	53	39	14	2	0	23	31	0	0	54	40	14	2	
ADMINISTRACIÓN DE EMPRESAS	16	25	0	0	0	41	31	10	2	0	16	24	0	0	40	30	10	2	
<b>TOTAL CICLO PROFESIONAL</b>	<b>38</b>	<b>56</b>	<b>0</b>	<b>0</b>	<b>0</b>	<b>94</b>	<b>70</b>	<b>24</b>	<b>4</b>	<b>0</b>	<b>39</b>	<b>55</b>	<b>0</b>	<b>0</b>	<b>94</b>	<b>70</b>	<b>24</b>	<b>4</b>	
<b>TOTAL SEDE PRINCIPAL</b>	<b>140</b>	<b>100</b>	<b>77</b>	<b>39</b>	<b>47</b>	<b>403</b>	<b>285</b>	<b>118</b>	<b>17</b>	<b>69</b>	<b>119</b>	<b>86</b>	<b>57</b>	<b>32</b>	<b>363</b>	<b>260</b>	<b>103</b>	<b>15</b>	
<b>CERES</b>																			
<b>CERES DOVIO</b>																			
CONTABILIDAD Y COSTOS (Ceres Dovio)	0	0	25	0	0	25	12	13	1	0	0	0	25	0	25	12	13	2	
<b>TOTAL CERES</b>	<b>0</b>	<b>0</b>	<b>25</b>	<b>0</b>	<b>0</b>	<b>25</b>	<b>12</b>	<b>13</b>	<b>1</b>	<b>0</b>	<b>0</b>	<b>0</b>	<b>25</b>	<b>0</b>	<b>25</b>	<b>12</b>	<b>13</b>	<b>2</b>	
<b>ALUMNOS MATRICULADOS 2011</b>	<b>140</b>	<b>100</b>	<b>102</b>	<b>39</b>	<b>47</b>	<b>428</b>	<b>297</b>	<b>131</b>	<b>18</b>	<b>69</b>	<b>119</b>	<b>86</b>	<b>82</b>	<b>32</b>	<b>388</b>	<b>272</b>	<b>116</b>	<b>17</b>	
<b>TOTAL DE ALUMNOS MATRICULADOS INTEP</b>	<b>428</b>									<b>388</b>									

Fuente: Registro y Control Académico  
Fecha: 23 de enero de 2012



**Gráfico No. 5.3 ESTUDIANTES MATRÍCULADOS EN LA UNIDAD DE ADMINISTRACIÓN Y CONTADURÍA  
Técnico Profesional - Tecnólogo - Profesional Sede Principal y CERES**





Instituto de Educación Técnica Profesional de Roldanillo, Valle - INTEP  
POBLACIÓN ESTUDIANTIL

Tabla 4.2 ALUMNOS MATRÍCULADOS EN LA UNIDAD DE SISTEMAS Y ELECTRICIDAD 2011

PERIODOS ACADÉMICOS	2011-1									2011-2									
	SEMESTRES					TOTAL	SEXO		Grupos Activos	SEMESTRES					TOTAL	SEXO		Grupos Activos	
	1	2	3	4	5		F	M		1	2	3	4	5		F	M		
<b>SEDE PRINCIPAL</b>																			
<b>CICLO TÉCNICO PROFESIONAL</b>																			
SISTEMAS E INFORMÁTICA (Sede principal)	68	14	20	10	24	136	40	96	5	21	42	13	18	10	104	33	71	7	
PRODUCCIÓN GRÁFICA	0	0	0	0	0	0	0	0	0	0	19	0	12	0	31	16	15	2	
<b>TOTAL CICLO TÉCNICO</b>	<b>68</b>	<b>14</b>	<b>20</b>	<b>10</b>	<b>24</b>	<b>136</b>	<b>40</b>	<b>96</b>	<b>5</b>	<b>21</b>	<b>61</b>	<b>13</b>	<b>30</b>	<b>10</b>	<b>135</b>	<b>49</b>	<b>86</b>	<b>9</b>	
<b>CICLO TECNOLÓGICO</b>																			
TECNOLOGÍA EN GESTIÓN DE ENTORNO WEB	27	0	0	0	0	27	6	21	1	0	23	0	0	0	23	4	19	1	
<b>TOTAL CICLO TECNOLÓGICO</b>	<b>27</b>	<b>0</b>	<b>0</b>	<b>0</b>	<b>0</b>	<b>27</b>	<b>6</b>	<b>21</b>	<b>1</b>	<b>0</b>	<b>23</b>	<b>0</b>	<b>0</b>	<b>0</b>	<b>23</b>	<b>4</b>	<b>19</b>	<b>1</b>	
<b>CICLO PROFESIONAL</b>																			
ADMINISTRACIÓN DE SISTEMAS INFORMÁTICOS	0	0	0	0	0	0	0	0	0	0	0	0	0	0	0	0	0	0	
<b>TOTAL CICLO PROFESIONAL</b>	<b>0</b>	<b>0</b>	<b>0</b>	<b>0</b>	<b>0</b>	<b>0</b>	<b>0</b>	<b>0</b>	<b>0</b>	<b>0</b>	<b>0</b>	<b>0</b>	<b>0</b>	<b>0</b>	<b>0</b>	<b>0</b>	<b>0</b>	<b>0</b>	
<b>TOTAL SEDE PRINCIPAL</b>	<b>95</b>	<b>14</b>	<b>20</b>	<b>10</b>	<b>24</b>	<b>163</b>	<b>46</b>	<b>117</b>	<b>6</b>	<b>21</b>	<b>84</b>	<b>13</b>	<b>30</b>	<b>10</b>	<b>158</b>	<b>53</b>	<b>105</b>	<b>10</b>	
<b>CERES</b>																			
<b>COMUNAS 18,19,20 CALI</b>																			
TECNOLOGIA EN ADMON DE ENTORNO WEB (Cali)	0	0	0	0	0	0	0	0	0	16	0	0	0	0	16	7	9	1	
<b>TOTAL CERES CALI</b>	<b>0</b>	<b>0</b>	<b>0</b>	<b>0</b>	<b>0</b>	<b>0</b>	<b>0</b>	<b>0</b>	<b>0</b>	<b>16</b>	<b>0</b>	<b>0</b>	<b>0</b>	<b>0</b>	<b>16</b>	<b>7</b>	<b>9</b>	<b>1</b>	
<b>CERES DOVIO</b>																			
SISTEMAS E INFORMÁTICA (Ceres Dovio)	0	23	12	0	0	35	18	17	2	0	0	18	9	0	27	16	11	2	
<b>TOTAL CERES DOVIO</b>	<b>0</b>	<b>23</b>	<b>12</b>	<b>0</b>	<b>0</b>	<b>35</b>	<b>18</b>	<b>17</b>	<b>2</b>	<b>0</b>	<b>0</b>	<b>18</b>	<b>9</b>	<b>0</b>	<b>27</b>	<b>16</b>	<b>11</b>	<b>2</b>	
<b>MUNICIPIOS COORDILLERANOS -BARRAGAN</b>																			
T.P. SISTEMAS E INFORMÁTICA (Ceres Barragan)	0	0	0	0	8	8	5	3	1	0	0	0	0	0	0	0	0	0	
<b>TOTAL CERES BARRAGAN</b>	<b>0</b>	<b>0</b>	<b>0</b>	<b>0</b>	<b>8</b>	<b>8</b>	<b>5</b>	<b>3</b>	<b>1</b>	<b>0</b>	<b>0</b>	<b>0</b>	<b>0</b>	<b>0</b>	<b>0</b>	<b>0</b>	<b>0</b>	<b>0</b>	
<b>TOTAL CERES</b>	<b>0</b>	<b>23</b>	<b>12</b>	<b>0</b>	<b>8</b>	<b>43</b>	<b>23</b>	<b>20</b>	<b>3</b>	<b>16</b>	<b>0</b>	<b>18</b>	<b>9</b>	<b>0</b>	<b>43</b>	<b>23</b>	<b>20</b>	<b>3</b>	
<b>ALUMNOS MATRÍCULADOS 2011</b>	<b>95</b>	<b>37</b>	<b>32</b>	<b>10</b>	<b>32</b>	<b>206</b>	<b>69</b>	<b>137</b>	<b>9</b>	<b>37</b>	<b>84</b>	<b>31</b>	<b>39</b>	<b>10</b>	<b>201</b>	<b>76</b>	<b>125</b>	<b>13</b>	
<b>TOTAL DE ALUMNOS MATRÍCULADOS INTEP</b>	<b>206</b>									<b>201</b>									

Fuente: Registro y Control Académico

Fecha: 23 de enero de 2012



**Grafico No. 5.4 ESTUDIANTES MATRICULADOS EN LA UNIDAD DE SISTEMAS Y ELECTRICIDAD  
Sede Principal - Ceres Cali - Dovio**

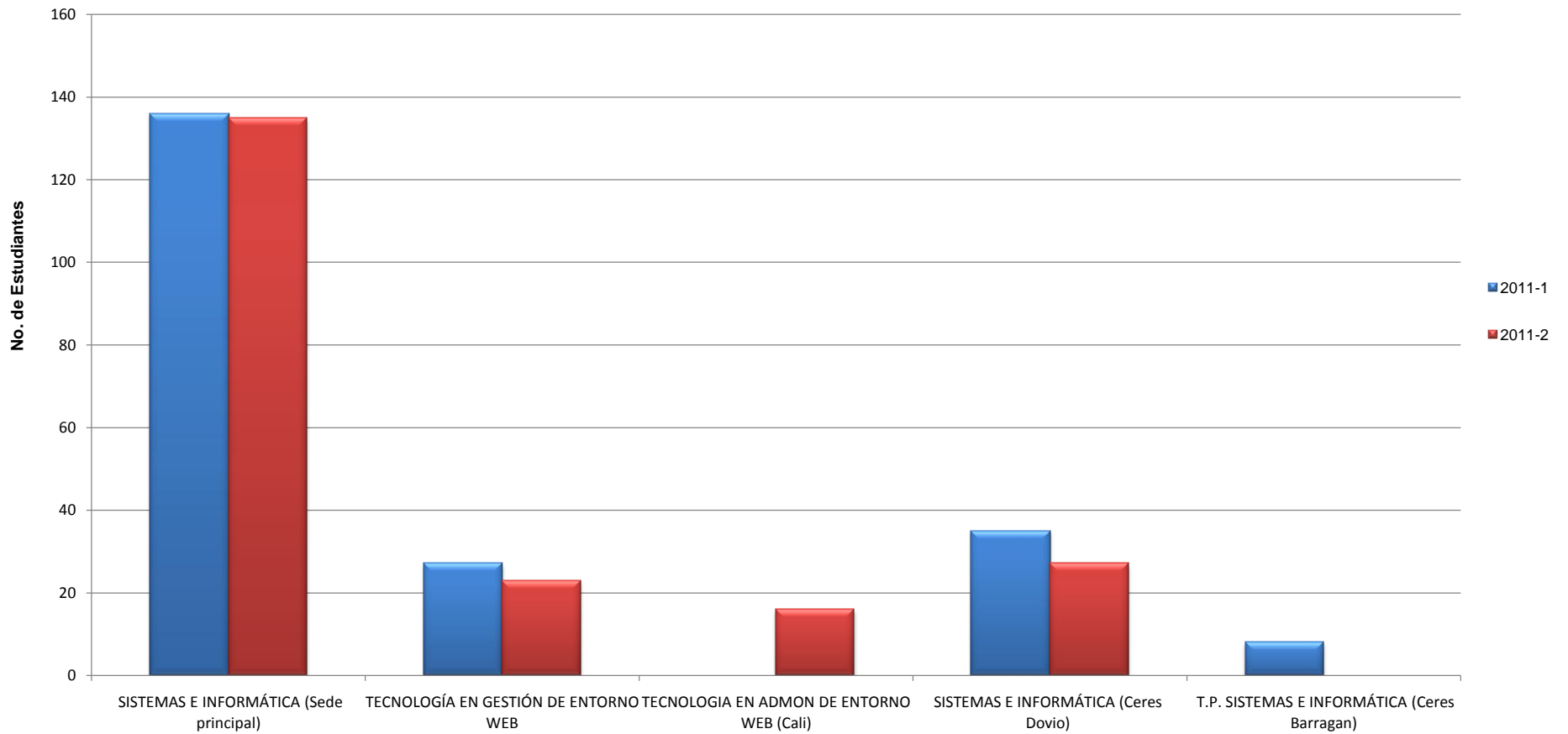




Tabla 4.3 ALUMNOS MATRÍCULADOS EN LA UNIDAD DE CIENCIAS AMBIENTALES Y AGROPECUARIAS 2011

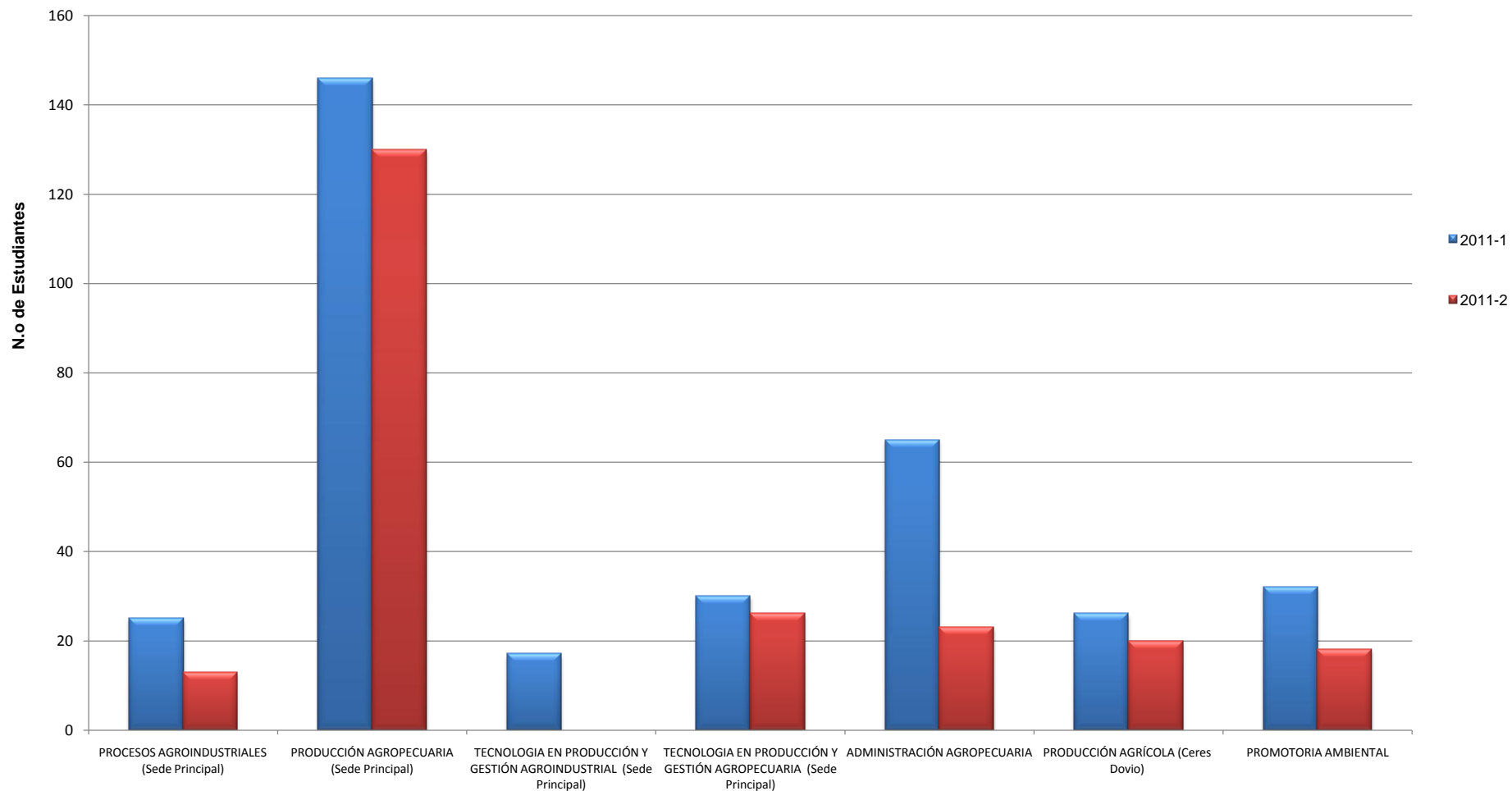
PERIODOS ACADÉMICOS	2011-1									2011-2								
	SEMESTRES					TOTAL	SEXO		Grupos Activos	SEMESTRES					TOTAL	SEXO		Grupos Activos
	1	2	3	4	5		F	M		1	2	3	4	5		F	M	
<b>SEDE PRINCIPAL</b>																		
<b>CICLO TÉCNICO PROFESIONAL</b>																		
PROCESOS AGROINDUSTRIALES (Sede Principal)	0	0	14	0	11	25	11	14	2	0	0	0	13	0	13	4	9	1
PRODUCCIÓN AGROPECUARIA (Sede Principal)	42	26	30	20	28	146	28	118	6	30	38	20	24	18	130	33	97	5
<b>TOTAL CICLO TÉCNICO</b>	<b>42</b>	<b>26</b>	<b>44</b>	<b>20</b>	<b>39</b>	<b>171</b>	<b>39</b>	<b>132</b>	<b>8</b>	<b>30</b>	<b>38</b>	<b>20</b>	<b>37</b>	<b>18</b>	<b>143</b>	<b>37</b>	<b>106</b>	<b>6</b>
<b>CICLO TECNOLÓGICO</b>																		
TECNOLOGIA EN PRODUCCIÓN Y GESTIÓN AGROINDUSTRIAL (Sede Principal)	0	17	0	0	0	17	9	8	1	0	0	0	0	0	0	0	0	0
TECNOLOGIA EN PRODUCCIÓN Y GESTIÓN AGROPECUARIA (Sede Principal)	30	0	0	0	0	30	11	19	1	0	26	0	0	0	26	10	16	1
<b>TOTAL CICLO TECNOLÓGICO</b>	<b>30</b>	<b>17</b>	<b>0</b>	<b>0</b>	<b>0</b>	<b>47</b>	<b>20</b>	<b>27</b>	<b>2</b>	<b>0</b>	<b>26</b>	<b>0</b>	<b>0</b>	<b>0</b>	<b>26</b>	<b>10</b>	<b>16</b>	<b>1</b>
<b>CICLO PROFESIONAL</b>																		
ADMINISTRACIÓN AGROPECUARIA	29	0	36	0	0	65	20	45	2	0	23	0	0	0	23	7	16	1
<b>TOTAL CICLO PROFESIONAL</b>	<b>29</b>	<b>0</b>	<b>36</b>	<b>0</b>	<b>0</b>	<b>65</b>	<b>20</b>	<b>45</b>	<b>2</b>	<b>0</b>	<b>23</b>	<b>0</b>	<b>0</b>	<b>0</b>	<b>23</b>	<b>7</b>	<b>16</b>	<b>1</b>
<b>TOTAL SEDE PRINCIPAL</b>	<b>101</b>	<b>43</b>	<b>80</b>	<b>20</b>	<b>39</b>	<b>283</b>	<b>79</b>	<b>204</b>	<b>12</b>	<b>30</b>	<b>87</b>	<b>20</b>	<b>37</b>	<b>18</b>	<b>192</b>	<b>54</b>	<b>138</b>	<b>8</b>
<b>CERES</b>																		
<b>CERES DOVIO</b>																		
PRODUCCIÓN AGRÍCOLA (Ceres Dovio)	0	0	26	0	0	26	12	14	1	0	0	0	20	0	20	8	12	1
PROMOTORIA AMBIENTAL	32	0	0	0	0	32	20	12	1	0	18	0	0	0	18	14	4	1
<b>TOTAL CERES</b>	<b>32</b>	<b>0</b>	<b>26</b>	<b>0</b>	<b>0</b>	<b>58</b>	<b>32</b>	<b>26</b>	<b>2</b>	<b>0</b>	<b>18</b>	<b>0</b>	<b>20</b>	<b>0</b>	<b>38</b>	<b>22</b>	<b>16</b>	<b>2</b>
<b>ALUMNOS MATRÍCULADOS 2011</b>	<b>133</b>	<b>43</b>	<b>106</b>	<b>20</b>	<b>39</b>	<b>341</b>	<b>111</b>	<b>230</b>	<b>14</b>	<b>30</b>	<b>105</b>	<b>20</b>	<b>57</b>	<b>18</b>	<b>230</b>	<b>76</b>	<b>154</b>	<b>10</b>
<b>TOTAL DE ALUMNOS MATRÍCULADOS INTEP</b>	<b>341</b>									<b>230</b>								

Fuente: Registro y Control Académico  
Fecha: 23 de enero de 2012





**Gráfico No. 5.5 ESTUDIANTES MATRÍCULADOS EN LA UNIDAD DE CIENCIAS AMBIENTALES Y AGROPECUARIAS  
Sede Principal- Ceres Dovio**





**Tabla 4.4 EVOLUCIÓN ALUMNOS MATRÍCULADOS POR PROGRAMAS  
2008- 2010**

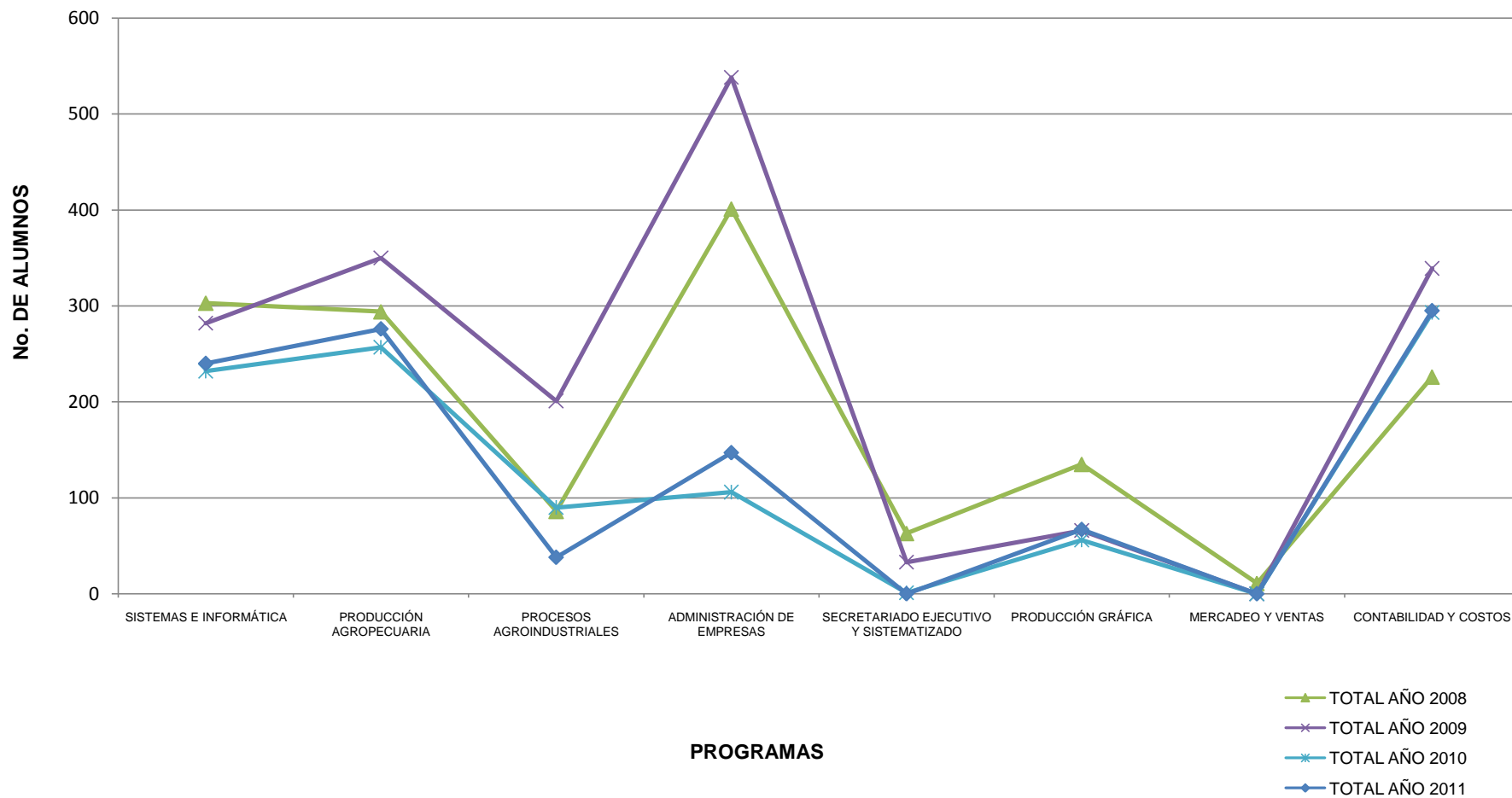
PROGRAMAS ACADÉMICOS	TOTAL AÑO 2008	TOTAL AÑO 2009	TOTAL AÑO 2010	TOTAL AÑO 2011
<b>SEDE PRINCIPAL</b>				
<b>CICLO TÉCNICO PROFESIONAL</b>				
SISTEMAS E INFORMÁTICA	303	282	232	240
PRODUCCIÓN AGROPECUARIA	294	350	257	276
PROCESOS AGROINDUSTRIALES	86	201	90	38
ADMINISTRACIÓN DE EMPRESAS	401	538	106	147
SECRETARIADO EJECUTIVO Y SISTEMATIZADO	63	33	1	0
PRODUCCIÓN GRÁFICA	135	66	56	67
MERCADEO Y VENTAS	11	0	0	0
CONTABILIDAD Y COSTOS	226	339	293	295
<b>TOTAL CICLO TÉCNICO</b>	<b>1519</b>	<b>1809</b>	<b>1035</b>	<b>1063</b>
<b>CICLO TECNOLÓGICO</b>				
TECNOLOGÍA EN GESTIÓN CONTABLE	61	75	101	79
TECNOLOGÍA EN GESTIÓN EMPRESARIAL	0	23	54	21
TECNOLOGÍA EN GESTIÓN AGROINDUSTRIAL	0	0	16	17
TECNOLOGÍA EN GESTIÓN AGROPECUARIA	15	62	55	56
TECNOLOGÍA EN ENTORNO WEB	8	21	20	50
TECNOLOGÍA EN GESTIÓN EJECUTIVA	0	0	0	0
<b>TOTAL CICLO TECNOLÓGICO</b>	<b>84</b>	<b>181</b>	<b>246</b>	<b>223</b>
<b>CICLO PROFESIONAL</b>				
CONTADURÍA PÚBLICA	77	106	119	107
ADMINISTRACIÓN DE EMPRESAS	0	0	24	81
ADMINISTRACIÓN AGROPECUARIA	0	0	72	88
<b>TOTAL CICLO PROFESIONAL</b>	<b>77</b>	<b>106</b>	<b>215</b>	<b>276</b>
<b>TOTAL SEDE PRINCIPAL</b>	<b>1680</b>	<b>2096</b>	<b>1496</b>	<b>1562</b>
<b>CERES</b>				
<b>CERES DOVIO</b>				
CONTABILIDAD Y COSTOS (Dovio)	15	0	61	50
SISTEMAS E INFORMÁTICA (Dovio)	99	61	113	62
PRODUCCIÓN AGRÍCOLA (Dovio)	63	85	26	46
PROMOTORIA AMBIENTAL	0	63	53	50
PRODUCCIÓN AGROPECUARIA (Dovio)	14	0	0	0
SECRETARIADO EJECUTIVO Y SISTEMATIZADO (Dovio)	41	0	0	0
TECNOLOGIA EN GESTIÓN DE LA PRODUCCION AGROPECUARIA	0	19	0	0
TECNOLOGÍA EN GESTIÓN CONTABLE (Dovio)	0	15	10	0
<b>TOTAL CERES DOVIO</b>	<b>232</b>	<b>243</b>	<b>263</b>	<b>208</b>
<b>COMUNAS 18,19,20 CALI</b>				
SISTEMAS E INFORMÁTICA (Cali)	112	33	15	0
CONTABILIDAD Y COSTOS (Cali)	57	56	27	0
TECNOLOGÍA EN ADMÇON DE ENTORNOS WEB	0	0	0	16
<b>TOTAL CERES CALI</b>	<b>169</b>	<b>89</b>	<b>42</b>	<b>16</b>
<b>CERES BARRAGAN</b>				
SISTEMAS E INFORMÁTICA (Barragan)	338	208	89	8
CONTABILIDAD Y COSTOS (Barragan)	33	3	0	0
PRODUCCIÓN AGROPECUARIA (Barragan)	112	53	11	0
<b>TOTAL CERES BARRAGAN</b>	<b>483</b>	<b>264</b>	<b>100</b>	<b>8</b>
<b>TOTAL CERES</b>	<b>884</b>	<b>596</b>	<b>405</b>	<b>232</b>
<b>TOTAL INTEP</b>	<b>2564</b>	<b>2692</b>	<b>1901</b>	<b>1794</b>

Fuente: Registro y Control Académico

Fecha: 23 de enero de 2012



**Gráfico No. 6 EVOLUCIÓN MATRÍCULAS POR PROGRAMA 2008- 2011**  
**Ciclo Técnico Sede Principal**





**Gráfico No. 6.1 EVOLUCIÓN MATRÍCULAS POR PROGRAMA 2008-2011**  
Ciclo Tecnológico - Profesional Sede Principal

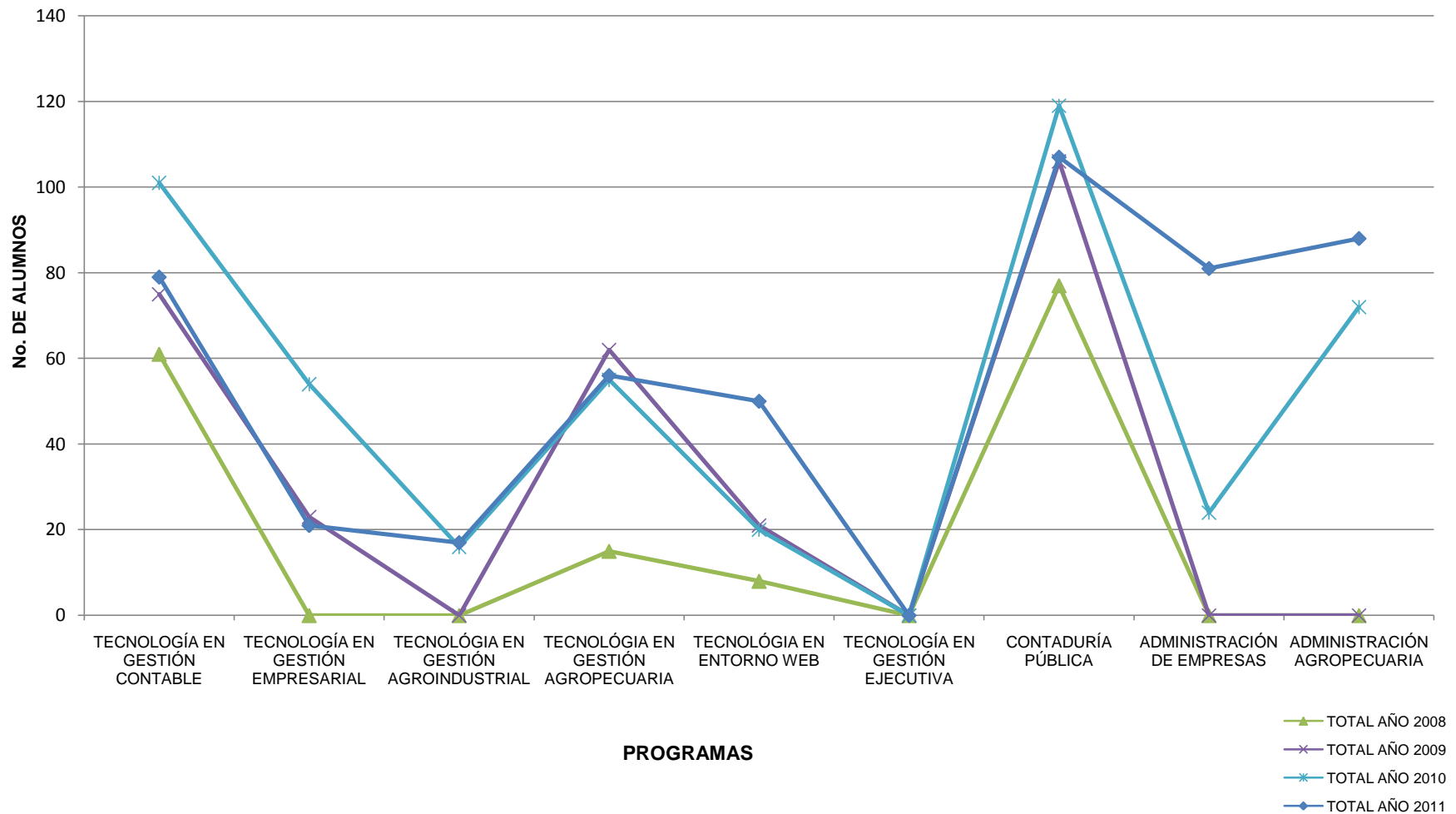




Gráfico No. 6.2 EVOLUCIÓN MATRÍCULAS POR PROGRAMA 2008-2011  
Ceres Dovia - Cali - Barragán

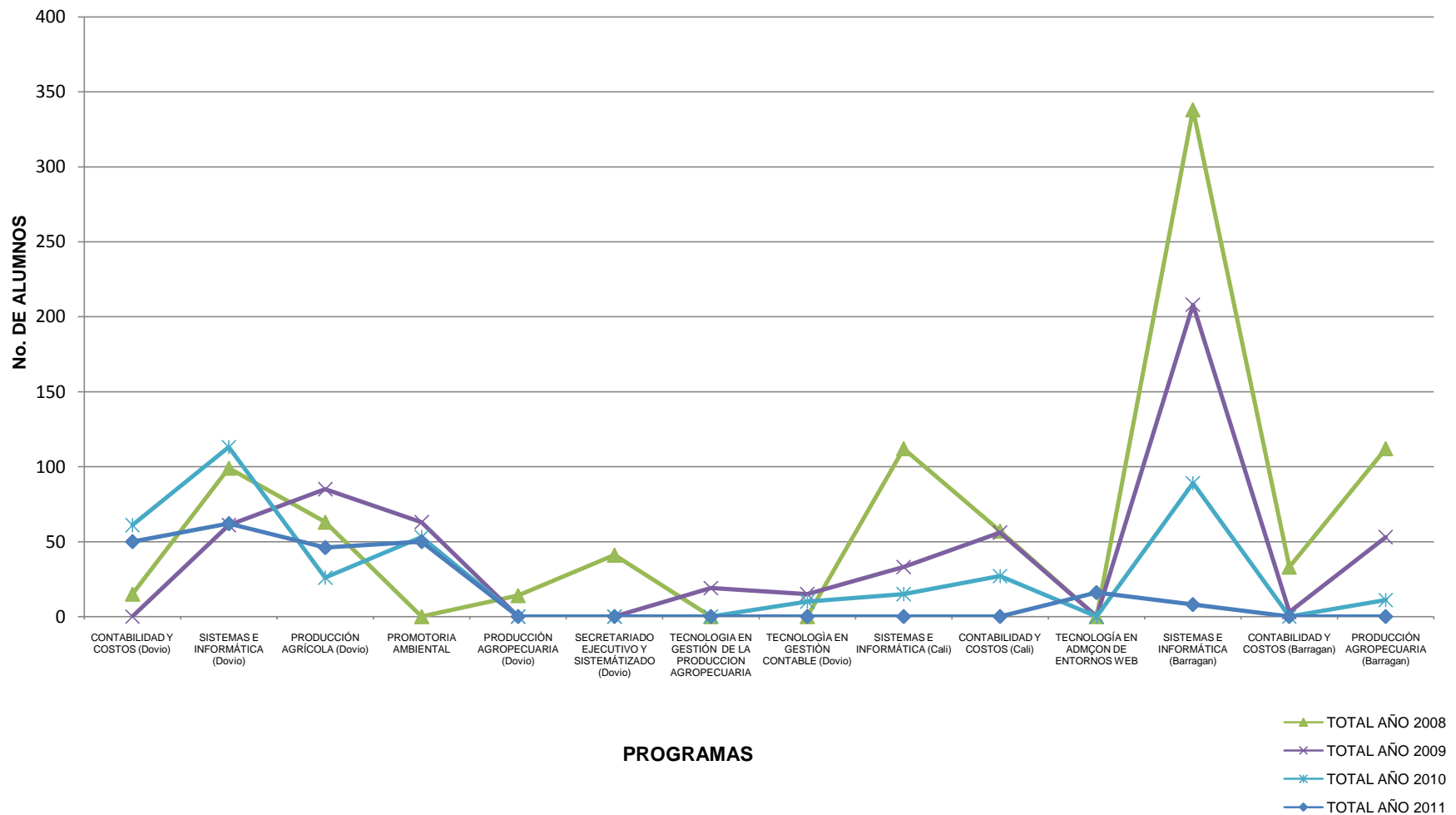




Tabla 4.5 EVOLUCIÓN I SEMESTRE Y TOTAL DE MATRÍCULADOS 2011

PROGRAMAS ACADÉMICOS	PRIMER SEMESTRE	%	Total matriculados	%
<b>SEDE PRINCIPAL</b>				
<b>CICLO TÉCNICO PROFESIONAL</b>				
SISTEMAS E INFORMÁTICA	89	18	240	13
PRODUCCIÓN AGROPECUARIA	72	14	276	15
PROCESOS AGROINDUSTRIALES	0	0	38	2
ADMINISTRACIÓN DE EMPRESAS	25	5	147	8
PRODUCCIÓN GRÁFICA	21	4	67	4
CONTABILIDAD Y COSTOS	58	12	295	16
<b>TOTAL CICLO TÉCNICO</b>	<b>265</b>	<b>53</b>	<b>1063</b>	<b>59</b>
<b>CICLO TECNOLÓGICO</b>				
TECNOLOGÍA EN GESTIÓN CONTABLE	46	9	79	4
TECNOLOGÍA EN GESTIÓN EMPRESARIAL	21	4	21	1
TECNOLOGÍA EN GESTIÓN AGROINDUSTRIAL	0	0	17	0
TECNOLOGÍA EN GESTIÓN AGROPECUARIA	30	6	56	3
TECNOLOGÍA EN ENTORNO WEB	27	5	50	3
<b>TOTAL CICLO TECNOLÓGICO</b>	<b>124</b>	<b>25</b>	<b>223</b>	<b>11</b>
<b>CICLO PROFESIONAL</b>				
CONTADURÍA PÚBLICA	22	4	107	6
ADMINISTRACIÓN DE EMPRESAS	16	3	81	5
ADMINISTRACIÓN AGROPECUARIA	29	6	88	5
<b>TOTAL CICLO PROFESIONAL</b>	<b>67</b>	<b>4</b>	<b>276</b>	<b>6</b>
<b>TOTAL SEDE PRINCIPAL</b>	<b>456</b>	<b>82</b>	<b>1562</b>	<b>77</b>
<b>CERES</b>				
<b>CERES DOVIO</b>				
CONTABILIDAD Y COSTOS	0	0	50	3
SISTEMAS E INFORMÁTICA	0	0	62	3
PRODUCCIÓN AGRÍCOLA	0	0	46	3
PROMOTORIA AMBIENTAL (Dovio)	32	6	50	3
<b>TOTAL CERES DOVIO</b>	<b>32</b>	<b>6</b>	<b>208</b>	<b>12</b>
<b>COMUNAS 18,19,20 CALI</b>				
TECNOLOGIA EN ADMINISTRACION DE ENTORNO WEB	16	3	16	1
<b>TOTAL CERES CALI</b>	<b>16</b>	<b>3</b>	<b>16</b>	<b>1</b>
<b>CERES BARRAGAN</b>				
SISTEMAS E INFORMÁTICA	0	0	8	0
<b>TOTAL CERES BARRAGAN</b>	<b>0</b>	<b>0</b>	<b>8</b>	<b>0</b>
<b>TOTAL CERES</b>	<b>48</b>	<b>10</b>	<b>232</b>	<b>13</b>
<b>TOTAL INTEP</b>	<b>504</b>	<b>91</b>	<b>1794</b>	<b>90</b>

Fuente: Registro y Control Académico

Fecha: 23 de enero de 2012



### **1.5 ANÁLISIS DE ALUMNOS MATRICULADOS EN PASANTÍA 2010 – 2011.**

En el año 2011 se matricularon 358 estudiantes en la modalidad de pasantía o práctica empresarial, que equivalen al 100%. En el primer periodo 2011-1 realizaron su pasantía 204 estudiantes y durante el segundo periodo 2011-2 154 estudiantes; con un porcentaje de participación así:

- La Sede Principal obtuvo un promedio de 79%: el ciclo técnico presentó un 49%, ciclo tecnológico con un 17% y ciclo profesional con un 14%.
- En los CERES se obtuvo un promedio del 21%: El Dovio con un 15%, Comunas 18,19 y 20 de Cali con un 6%.

Al comparar los años 2010 y 2011, las matrículas en pasantía disminuyeron en un 21%; esta disminución es reflejada en los CERES de Cali y Barragán, en donde los programas académicos no se han ofertado y por tanto no han presentado estudiantes en pasantía; es de anotar que el ciclo técnico profesional en la sede principal obtuvo un incremento del 8% en comparación al año 2010.



Tabla 5. TOTAL ALUMNOS MATRICULADOS EN PASANTÍAS POR PROGRAMA 2011

PERIODOS PROGRAMAS	2011-1					2011-2					TOTAL AÑO							
	FEM	%	MAS	%	TOTAL	FEM	%	MAS	%	TOTAL	FEM	%	MAS	%	TOTAL	MED	%	
<b>SEDE PRINCIPAL</b>																		
<b>CICLO TECNICO PROFESIONAL</b>																		
SISTEMAS E INFORMATICA	7	27	19	73	26	3	21	11	27	14	10	25	30	75	40	20	54	
PRODUCCION AGROPECUARIA	0	0	0	0	0	9	21	33	27	42	9	21	33	79	42	21	57	
PROCESOS AGROINDUSTRIALES	5	38	8	62	13	0	0	0	0	0	5	38	8	62	13	7	18	
ADMINISTRACION DE EMPRESAS	13	72	5	28	18	5	71	2	250	7	18	72	7	28	25	13	34	
CONTABILIDAD Y COSTOS	23	79	6	21	29	22	85	4	550	26	45	82	10	18	55	28	74	
<b>TOTAL CICLO TECNICO</b>	<b>48</b>	<b>56</b>	<b>38</b>	<b>44</b>	<b>86</b>	<b>39</b>	<b>44</b>	<b>50</b>	<b>56</b>	<b>89</b>	<b>87</b>	<b>50</b>	<b>88</b>	<b>50</b>	<b>175</b>	<b>88</b>	<b>49</b>	
<b>CICLO TECNOLOGICO</b>																		
TECNOLOGIA EN GESTION CONTABLE	17	89	2	11	19	0	0	0	0	0	17	89	2	11	19	10	26	
TECNOLOGIA EN GESTION AGROINDUSTRIAL	8	50	8	50	16	0	0	0	0	0	8	50	8	50	16	8	22	
TECNOLOGIA GESTION AGROPECUARIA	0	0	0	0	0	10	40	15	60	25	10	40	15	60	25	13	34	
<b>TOTAL CICLO TECNOLOGICO</b>	<b>25</b>	<b>71</b>	<b>10</b>	<b>29</b>	<b>35</b>	<b>10</b>	<b>40</b>	<b>15</b>	<b>60</b>	<b>25</b>	<b>35</b>	<b>58</b>	<b>25</b>	<b>42</b>	<b>60</b>	<b>30</b>	<b>17</b>	
<b>CICLO PROFESIONAL UNIVERSITARIO</b>																		
CONTADURIA PUBLICA	0	0	0	0	0	19	79	5	21	24	19	79	5	21	24	12	32	
ADMINISTRACIÓN AGROPECUARIA	9	36	16	64	25	0	0	0	0	0	9	36	16	64	25	13	34	
<b>TOTAL CICLO PROFESIONAL UNIVERSITARIO</b>	<b>0</b>	<b>0</b>	<b>0</b>		<b>25</b>	<b>19</b>	<b>79</b>	<b>5</b>	<b>21</b>	<b>24</b>	<b>19</b>	<b>39</b>	<b>5</b>	<b>10</b>	<b>49</b>	<b>12</b>	<b>14</b>	
<b>TOTAL SEDE PRINCIPAL</b>	<b>73</b>	<b>50</b>	<b>48</b>	<b>33</b>	<b>146</b>	<b>68</b>	<b>49</b>	<b>70</b>	<b>51</b>	<b>138</b>	<b>141</b>	<b>50</b>	<b>118</b>	<b>42</b>	<b>284</b>	<b>130</b>	<b>79</b>	
<b>CERES</b>																		
<b>CERES DOVIO</b>																		
SISTEMAS E INFORMATICA (Dovio)	5	25	15	75	20	0	0	0	0	0	5	25	15	75	20	10	27	
PROMOTORIA AMBIENTAL (Dovio)	21	81	5	19	26	0	0	0	0	0	21	81	5	19	26	0	35	
CONTADURIA PUBLICA (Dovio)	0	0	0	0	0	6	86	1	14	7	6	86	1	14	7	0	9	
<b>TOTAL CERES DOVIO</b>	<b>26</b>	<b>57</b>	<b>20</b>	<b>43</b>	<b>46</b>	<b>6</b>	<b>86</b>	<b>1</b>	<b>14</b>	<b>7</b>	<b>32</b>	<b>60</b>	<b>21</b>	<b>40</b>	<b>53</b>	<b>10</b>	<b>15</b>	
<b>CERES BARRAGAN</b>																		
SISTEMAS E INFORMATICA (Barragán)	6	0	6	0	12	6	67	3	33	9	12	57	9	0	21	11	6	
<b>TOTAL CERES BARRAGAN</b>	<b>6</b>	<b>0</b>	<b>6</b>	<b>0</b>	<b>12</b>	<b>6</b>	<b>67</b>	<b>3</b>	<b>33</b>	<b>9</b>	<b>12</b>	<b>57</b>	<b>9</b>	<b>43</b>	<b>21</b>	<b>11</b>	<b>6</b>	
<b>TOTAL CERES</b>	<b>32</b>	<b>55</b>	<b>26</b>	<b>45</b>	<b>58</b>	<b>12</b>	<b>75</b>	<b>4</b>	<b>25</b>	<b>16</b>	<b>44</b>	<b>59</b>	<b>30</b>	<b>41</b>	<b>74</b>	<b>21</b>	<b>21</b>	
<b>TOTAL INTEP</b>	<b>105</b>	<b>51</b>	<b>74</b>	<b>36</b>	<b>204</b>	<b>80</b>	<b>52</b>	<b>74</b>	<b>48</b>	<b>154</b>	<b>185</b>	<b>52</b>	<b>148</b>	<b>41</b>	<b>358</b>	<b>150</b>	<b>100</b>	

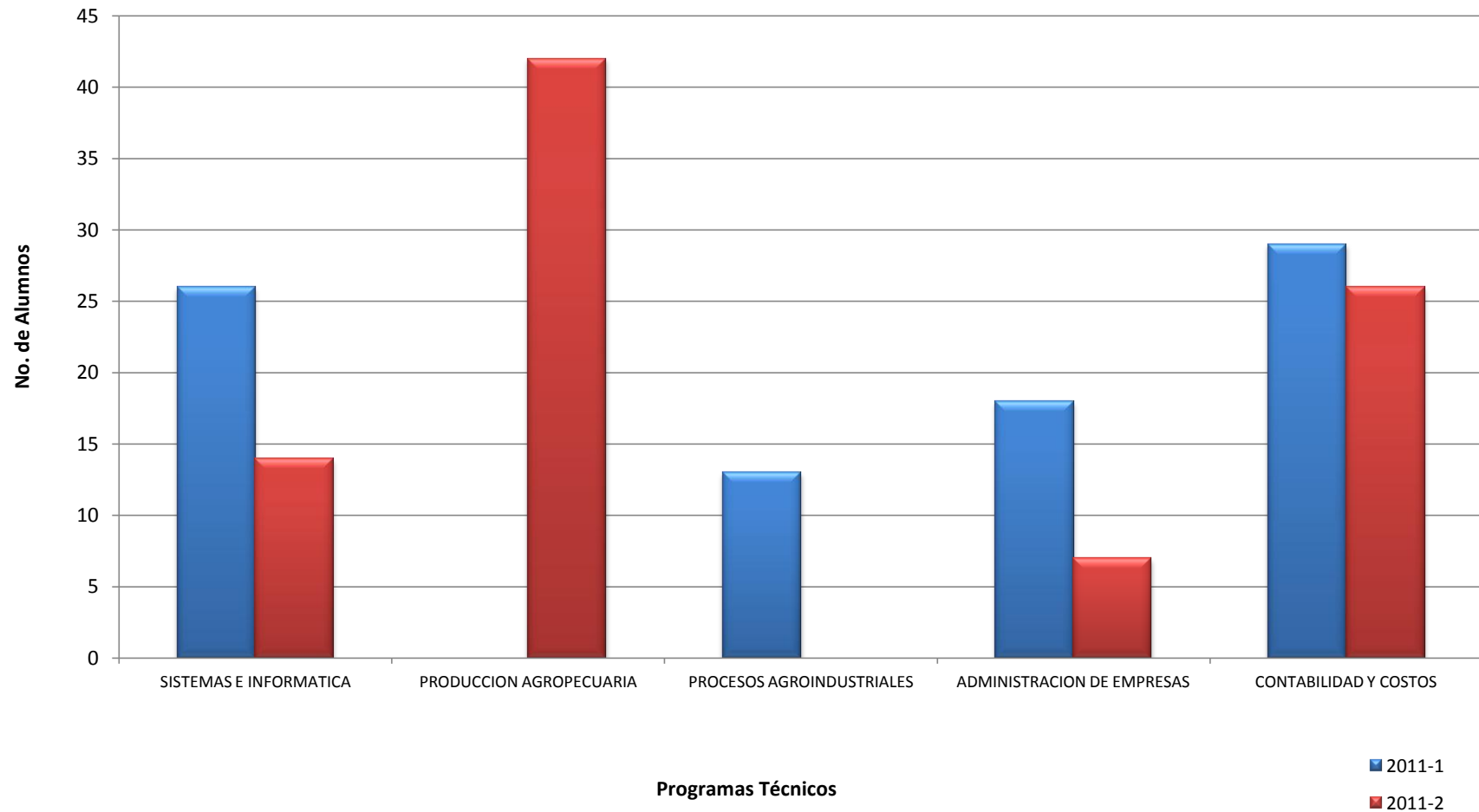
Fuente: Oficina de Coordinación de Prácticas

Fecha: 18 de enero de 2012



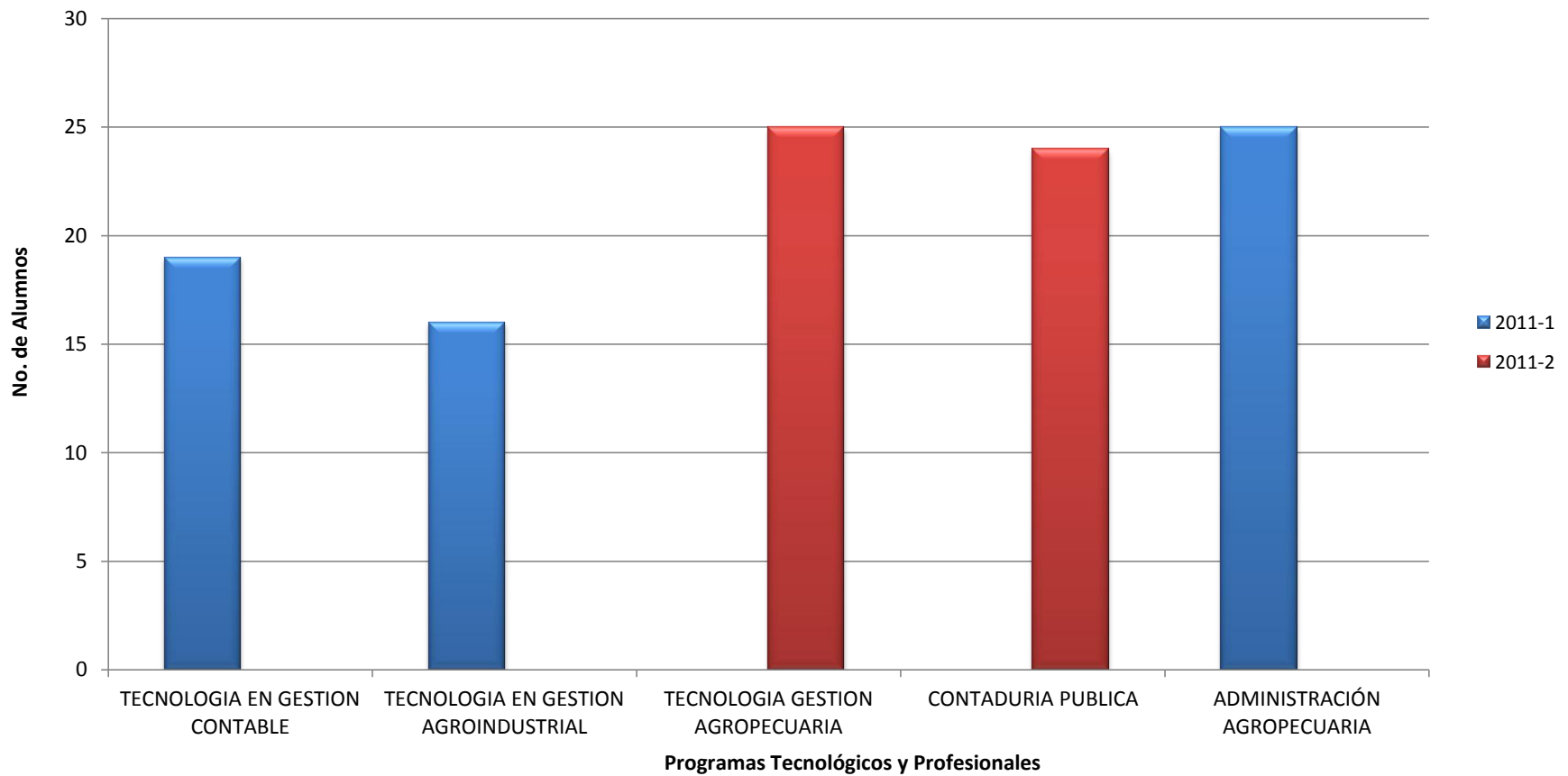


**Gráfico No. 7 ALUMNOS MATRÍCULADOS EN PASANTÍA**  
**Ciclo Técnico Profesional - Sede Principal**



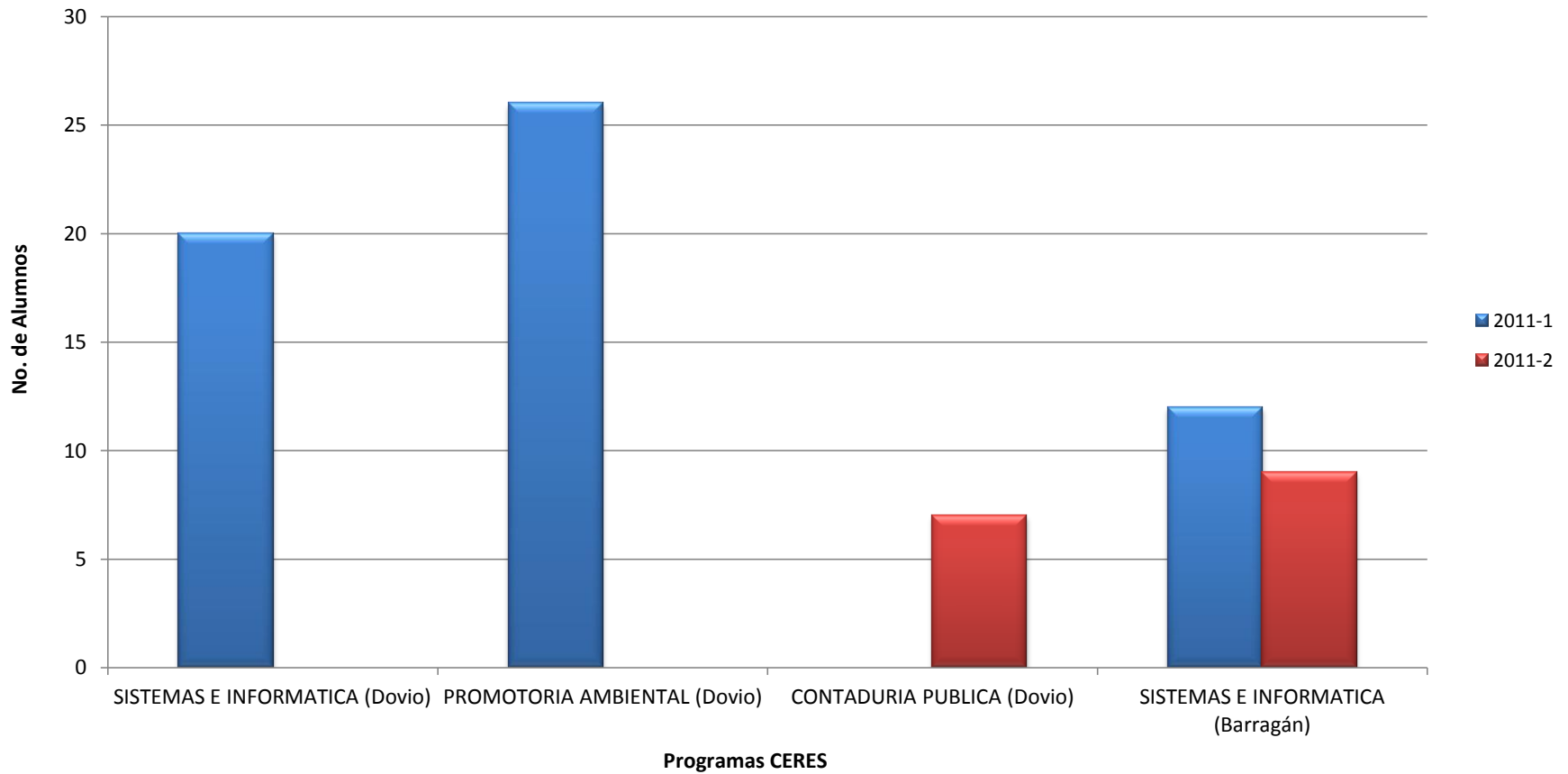


**Gráfico No. 7.1 TOTAL ALUMNOS MATRÍCULADOS EN PASANTÍA  
Ciclo Tecnológico y Profesional, Sede Principal**





**Gráfico No. 7.1 TOTAL ALUMNOS MATRÍCULADOS EN PASANTÍA  
Ceres El Dovio - Barragán**





**Tabla 5.1 EVOLUCIÓN ALUMNOS MATRÍCULADOS EN PASANTÍAS 2009 - 2011**

PROGRAMAS ACADÉMICOS	TOTAL AÑO 2009	TOTAL AÑO 2010	TOTAL AÑO 2011
<b>SEDE PRINCIPAL</b>			
<b>CICLO TÉCNICO PROFESIONAL</b>			
SISTEMAS E INFORMÁTICA	30	71	40
PRODUCCIÓN AGROPECUARIA	38	25	42
PROCESOS AGROINDUSTRIALES	12	15	13
ADMINISTRACIÓN DE EMPRESAS	37	14	25
SECRETARIADO EJECUTIVO Y SISTEMATIZADO	18	0	0
PRODUCCIÓN GRÁFICA	19	10	0
CONTABILIDAD Y COSTOS	28	27	55
<b>TOTAL CICLO TÉCNICO</b>	<b>182</b>	<b>162</b>	<b>175</b>
<b>CICLO TECNOLÓGICO</b>			
TECNOLOGÍA EN GESTIÓN EMPRESARIAL	0	16	0
TECNOLOGÍA EN GESTIÓN CONTABLE	0	30	19
TECNOLOGÍA EN GESTIÓN AGROINDUSTRIAL	0	0	16
TECNOLOGÍA EN GESTIÓN AGROPECUARIA	35	28	25
TECNOLOGÍA EN ENTORNO WEB	3	20	0
<b>TOTAL CICLO TECNOLÓGICO</b>	<b>38</b>	<b>94</b>	<b>60</b>
<b>CICLO PROFESIONAL UNIVERSITARIO</b>			
CONTADURIA PUBLICA	30	33	24
ADMINISTRACIÓN AGROPECUARIA	0	0	25
<b>TOTAL CICLO PROFESIONAL UNIVERSITARIO</b>	<b>30</b>	<b>33</b>	<b>49</b>
<b>TOTAL SEDE PRINCIPAL</b>	<b>250</b>	<b>289</b>	<b>284</b>
<b>CERES</b>			
<b>CERES DOVIO</b>			
PRODUCCIÓN AGROPECUARIA (Dovio)	7	0	0
SISTEMAS E INFORMÁTICA (Dovio)	0	26	20
PROMOTORÍA AMBIENTAL	0	0	26
TECNOLOGÍA EN GESTIÓN AGRICOLA (Dovio)	10	8	0
TECNOLOGÍA EN GESTIÓN CONTABLE (Dovio)	0	10	0
CONTADURIA PUBLICA	0	0	7
<b>TOTAL CERES DOVIO</b>	<b>17</b>	<b>44</b>	<b>53</b>
<b>COMUNAS 18,19,20 CALI</b>			
SISTEMAS E INFORMÁTICA (Cali)	18	22	0
CONTABILIDAD Y COSTOS	0	16	0
<b>TOTAL CERES CALI</b>	<b>18</b>	<b>38</b>	<b>0</b>
<b>CERES BARRAGAN</b>			
PRODUCCIÓN AGROPECUARIA (Barragán)	12	17	0
SISTEMAS E INFORMATICA (Barragán)	0	67	21
CONTABILIDAD Y COSTOS (Barragán)	2	0	0
<b>TOTAL CERES BARRAGAN</b>	<b>14</b>	<b>84</b>	<b>21</b>
<b>TOTAL CERES</b>	<b>49</b>	<b>166</b>	<b>74</b>
<b>TOTAL INTEP</b>	<b>299</b>	<b>455</b>	<b>358</b>

Fuente: Coordinación de Prácticas  
Fecha: 18 de enero de 2012



**Gráfico No. 8 EVOLUCIÓN MATRÍCULAS PASANTÍAS POR PROGRAMA 2009 - 2011**  
Ciclo Técnico - Tecnológico - Profesional Sede Principal

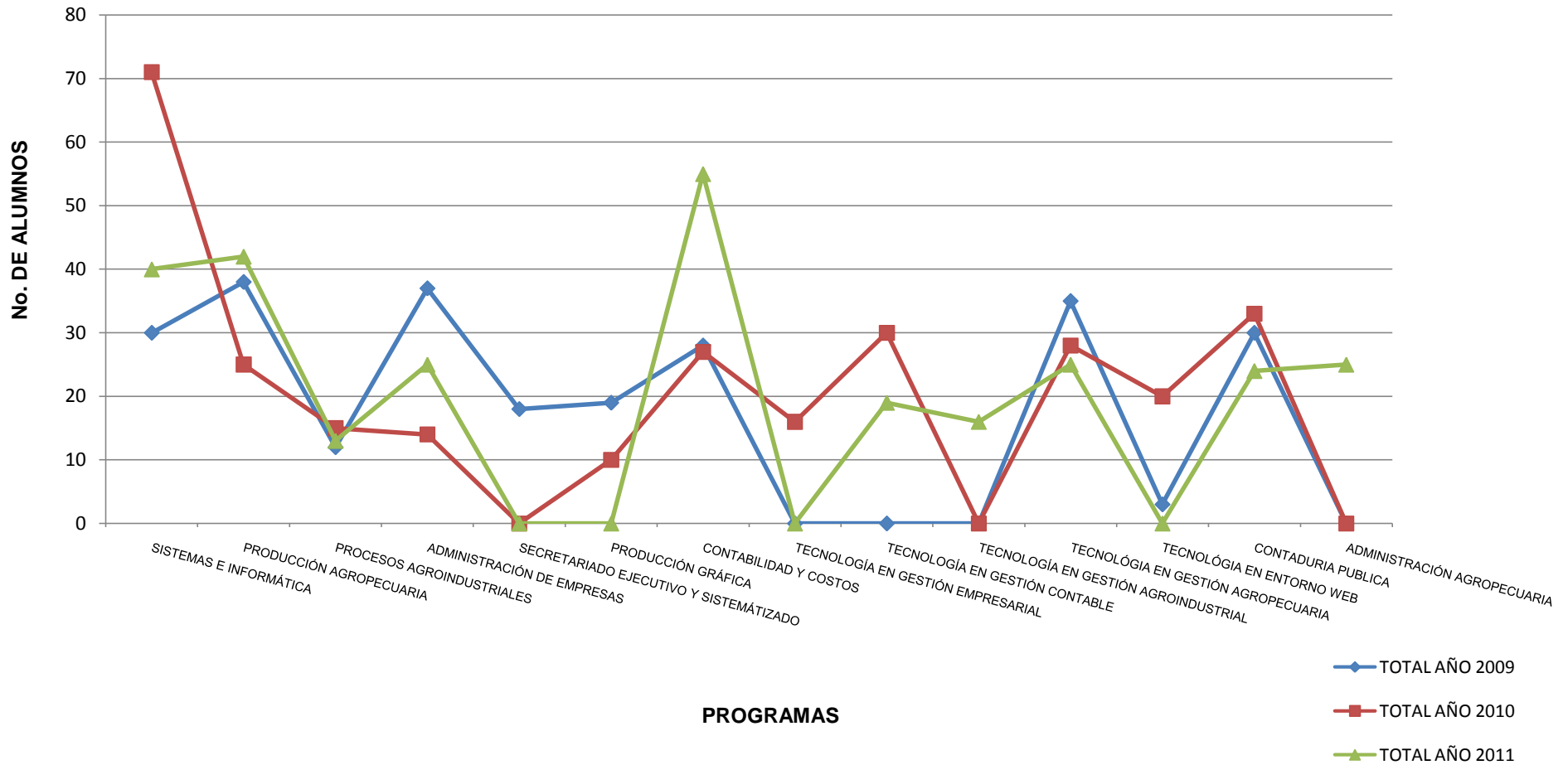




Gráfico No. 8.1 EVOLUCIÓN MATRICULAS PASANTÍAS 2009 - 2011  
Ceres Dovio-Cali-Barragán

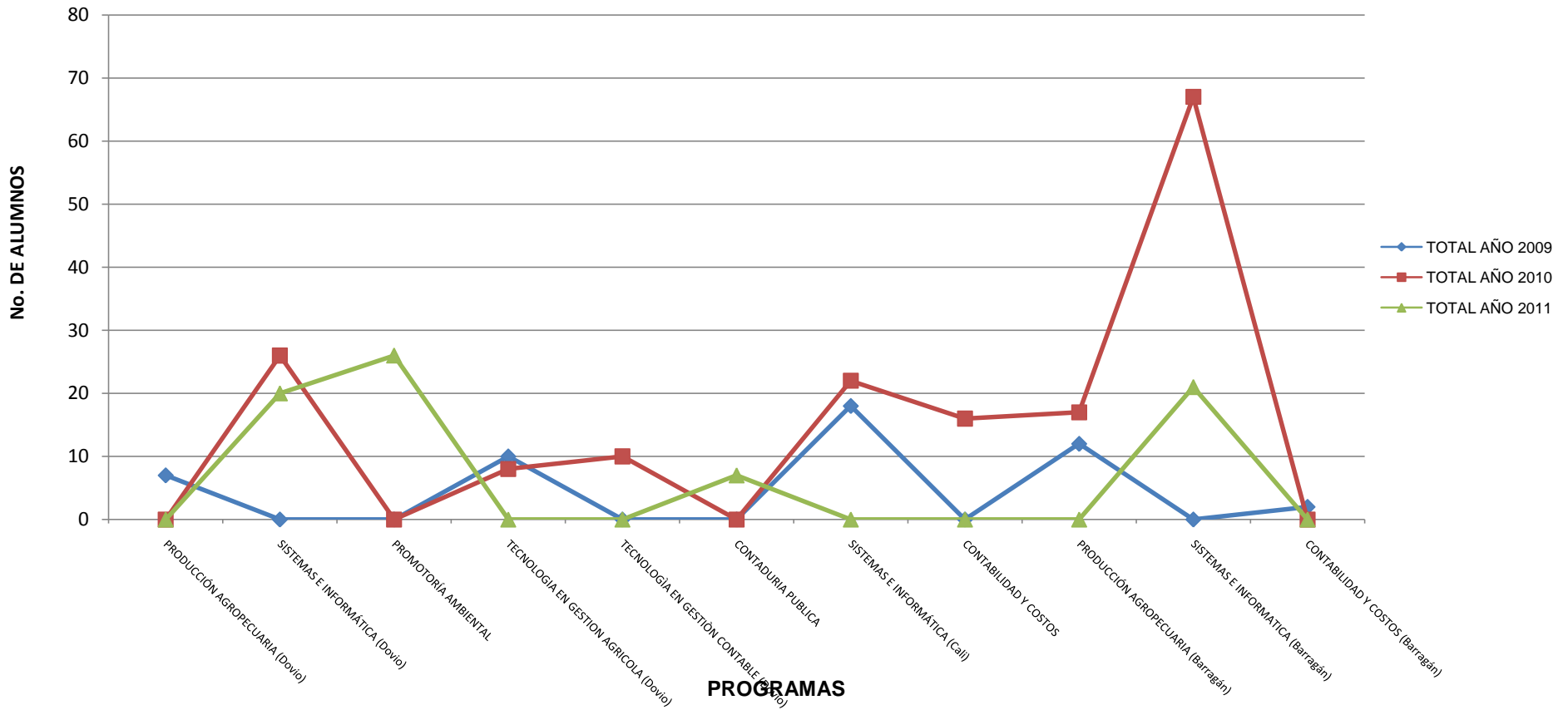




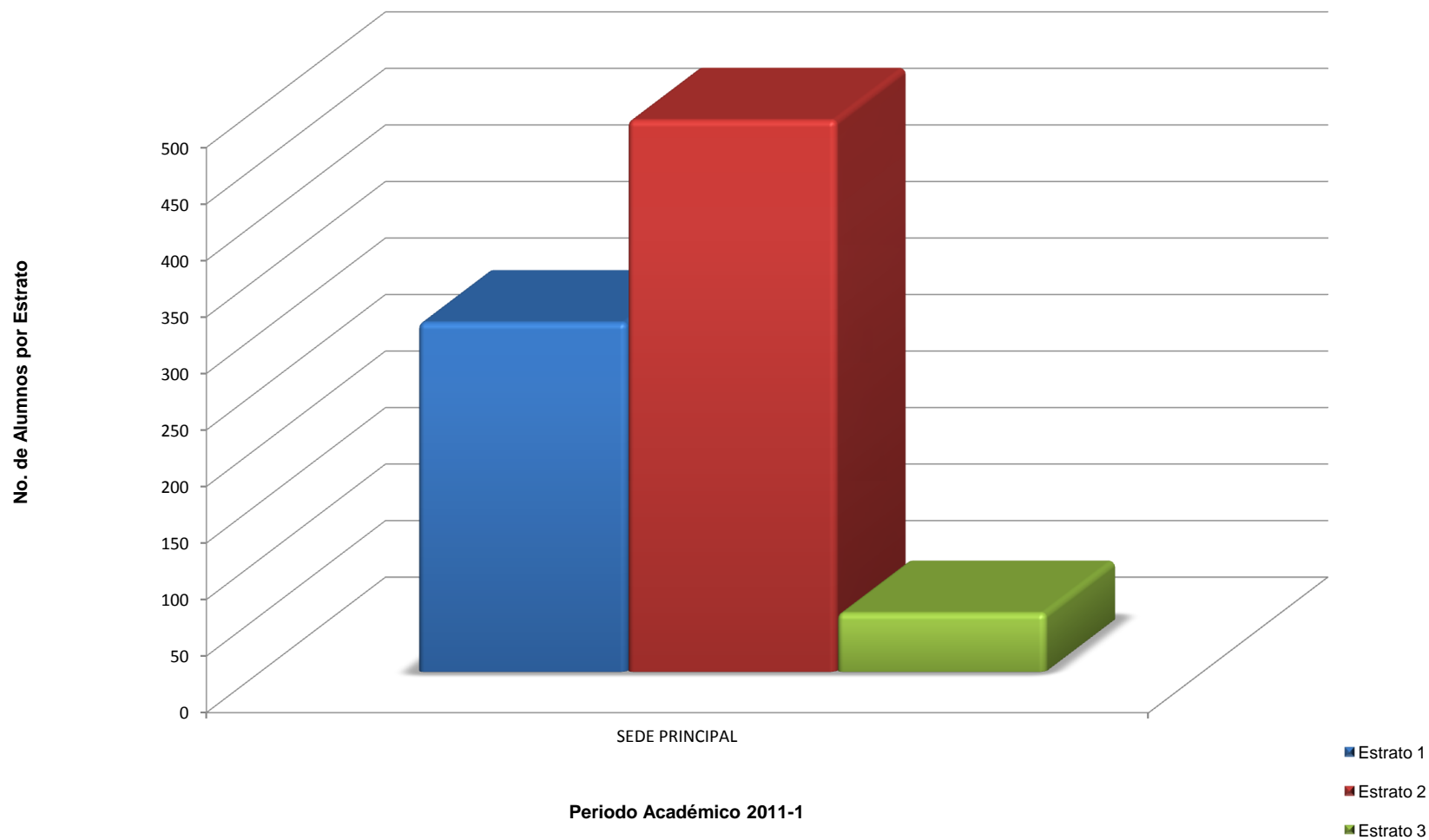
Tabla 6. ESTUDIANTES POR ESTRATO 2011

PROGRAMAS	ESTRATOS							
	2011-1				2011-2			
	Estrato 1	Estrato 2	Estrato 3	TOTAL	Estrato 1	Estrato 2	Estrato 3	TOTAL
<b>SEDE PRINCIPAL</b>								
<b>CICLO TÉCNICO PROFESIONAL</b>								
SISTEMAS E INFORMÁTICA	51	76	9	136	42	57	5	104
PRODUCCIÓN AGROPECUARIA	46	93	7	146	39	83	8	130
PROCESOS AGROINDUSTRIALES	6	16	3	25	3	8	2	13
ADMINISTRACIÓN DE EMPRESAS	39	40	4	83	29	32	3	64
PRODUCCIÓN GRÁFICA	11	23	2	36	10	19	2	31
CONTABILIDAD Y COSTOS	78	74	3	155	71	66	3	140
<b>TOTAL CICLO TÉCNICO</b>	<b>231</b>	<b>322</b>	<b>28</b>	<b>581</b>	<b>194</b>	<b>265</b>	<b>23</b>	<b>482</b>
<b>CICLO TECNOLÓGICO</b>								
TECNOLOGIA EN GESTION CONTABLE	16	18	1	35	20	22	2	44
TECNOLOGIA EN GESTION EMPRESARIAL	0	0	0	0	9	12	0	21
TECNOLOGIA EN GESTION AGROINDUSTRIAL	0	17	0	17	0	0	0	0
TECNOLOGIA EN PRODUCCION Y GESTION AGROPECUARIA	10	16	4	30	7	15	4	26
TECNOLOGIA EN ENTORNO WEB	8	18	1	27	6	16	1	23
<b>TOTAL CICLO TECNOLÓGICO</b>	<b>34</b>	<b>69</b>	<b>6</b>	<b>109</b>	<b>42</b>	<b>65</b>	<b>7</b>	<b>114</b>
<b>CICLO PROFESIONAL</b>								
CONTADURÍA PÚBLICA	20	31	2	53	21	31	2	54
ADMINISTRACIÓN DE EMPRESAS	12	24	5	41	12	23	5	40
ADMINISTRACION AGROPECUARIA	12	42	11	65	5	11	7	23
<b>TOTAL CICLO PROFESIONAL</b>	<b>44</b>	<b>97</b>	<b>18</b>	<b>159</b>	<b>38</b>	<b>65</b>	<b>14</b>	<b>117</b>
<b>TOTAL SEDE PRINCIPAL</b>	<b>309</b>	<b>488</b>	<b>52</b>	<b>849</b>	<b>274</b>	<b>395</b>	<b>44</b>	<b>713</b>
<b>CERES</b>								
<b>CERES DOVIO</b>								
CONTABILIDAD Y COSTOS	0	0	25	25	10	13	2	25
SISTEMAS E INFORMÁTICA	10	24	1	35	9	18	0	27
PRODUCCIÓN AGRÍCOLA	6	19	1	26	6	14	0	20
PROMOTORIA AMBIENTAL	18	14	0	32	9	9	0	18
<b>TOTAL CERES DOVIO</b>	<b>34</b>	<b>57</b>	<b>27</b>	<b>118</b>	<b>34</b>	<b>54</b>	<b>2</b>	<b>90</b>
<b>COMUNAS 18,19,20 CALI</b>								
TECNOLOGIA EN ADMINISTRACION DE ENTORNO WEB	0	0	0	0	8	8	0	16
<b>TOTAL CERES CALI</b>	<b>0</b>	<b>0</b>	<b>0</b>	<b>0</b>	<b>8</b>	<b>8</b>	<b>0</b>	<b>16</b>
<b>CERES BARRAGAN</b>								
SISTEMAS E INFORMÁTICA	1	7	0	8	0	0	0	0
<b>TOTAL CERES BARRAGAN</b>	<b>1</b>	<b>7</b>	<b>0</b>	<b>8</b>	<b>0</b>	<b>0</b>	<b>0</b>	<b>0</b>
<b>TOTAL CERES</b>	<b>35</b>	<b>64</b>	<b>27</b>	<b>126</b>	<b>42</b>	<b>62</b>	<b>2</b>	<b>106</b>
<b>TOTAL INTEP</b>	<b>344</b>	<b>552</b>	<b>79</b>	<b>975</b>	<b>316</b>	<b>457</b>	<b>46</b>	<b>819</b>

Fuente: Registro y Control Académico  
Fecha: 23 de enero de 2012



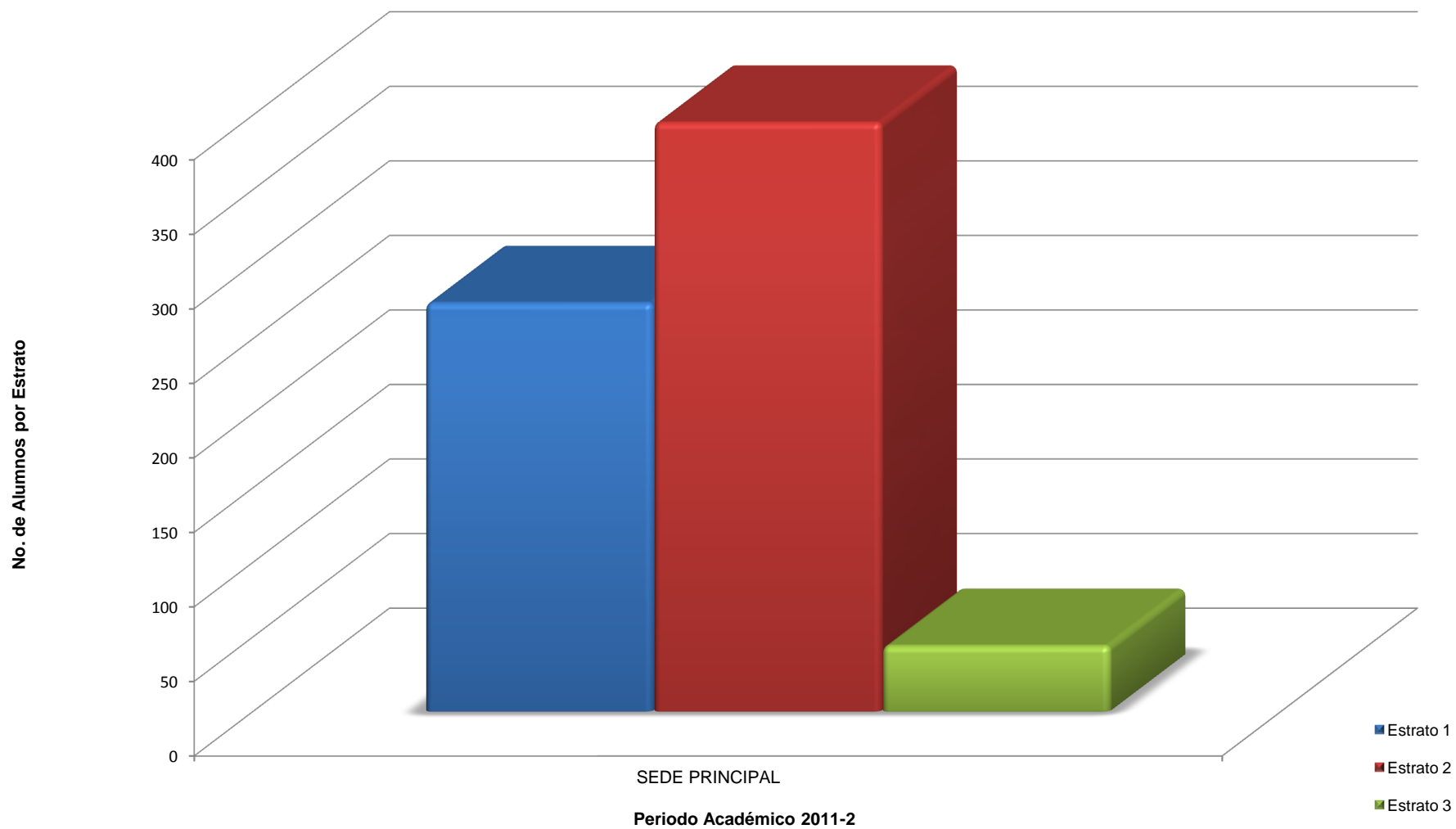
**Gráfico No. 9 ESTUDIANTES MATRÍCULADOS POR ESTRATO 2011-1  
Sede Principal**





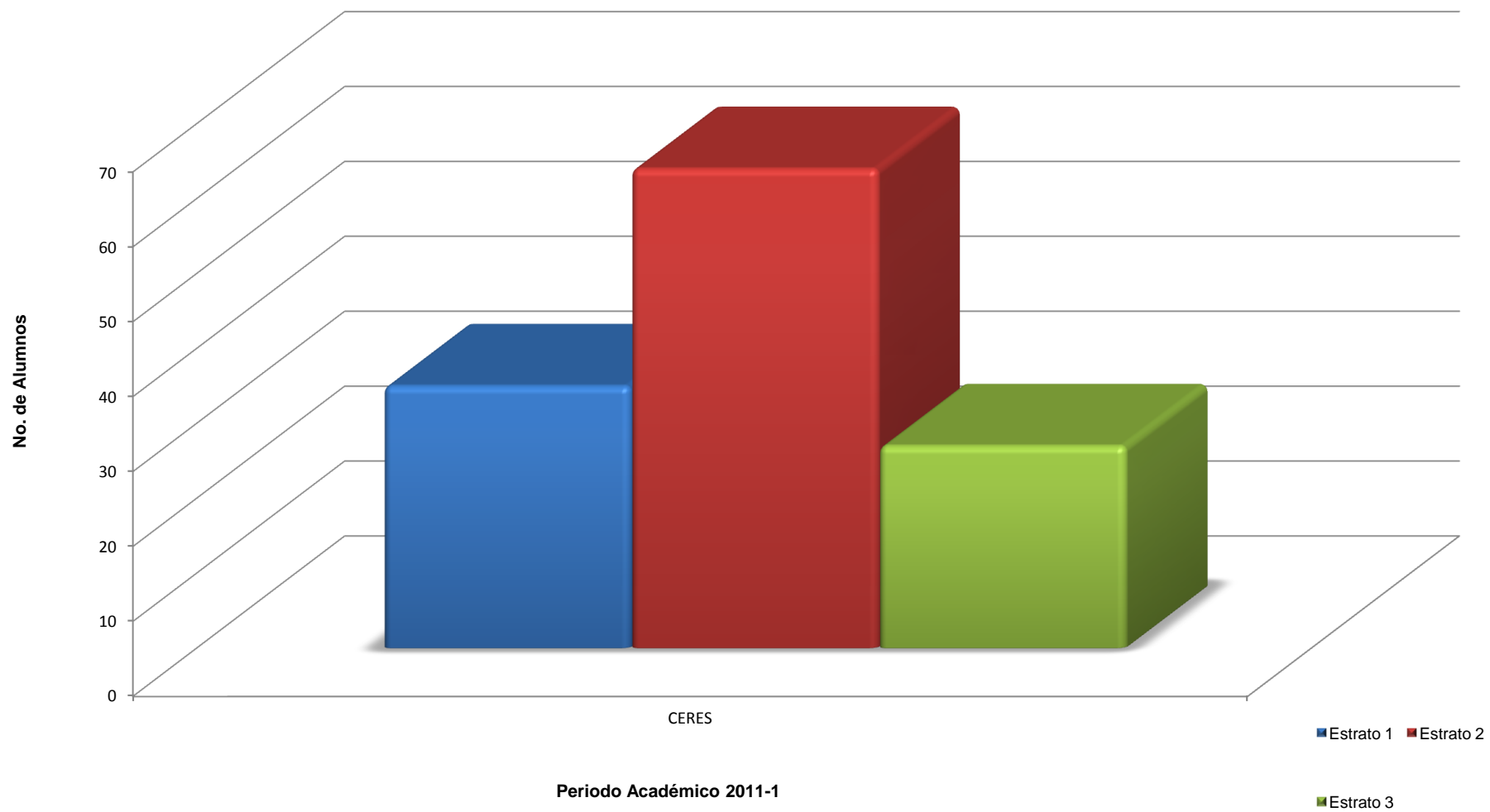


**Gráfico No. 9.1 ESTUDIANTES MATRÍCULADOS POR ESTRATO 2011-2**  
**Sede Principal**



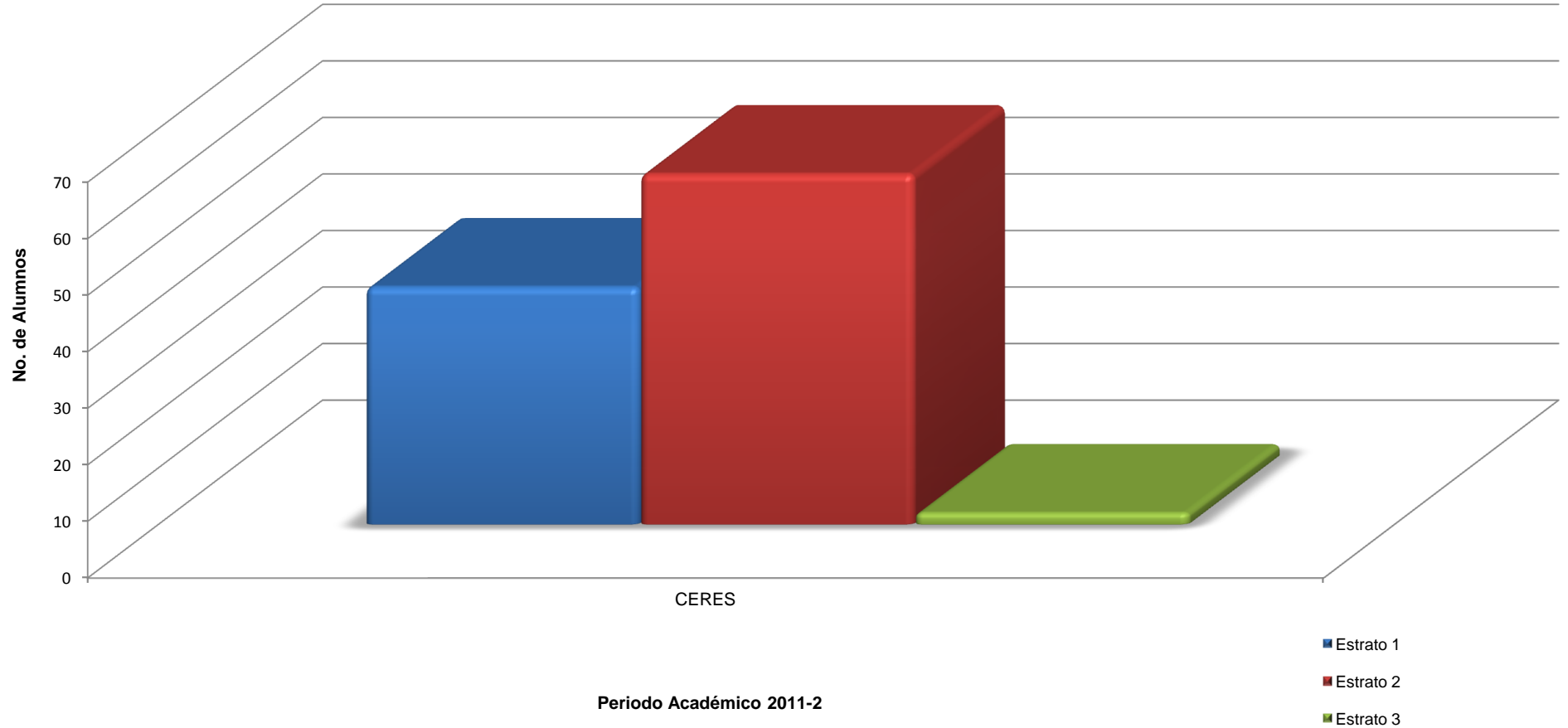


**Gráfico No. 9.2 ESTUDIANTES MATRÍCULADOS POR ESTRATO 2011-1  
CERES**





**Gráfico No. 9.3 ESTUDIANTES MATRÍCULADOS POR ESTRATO 2011-2  
CERES**





## **1.6 ANÁLISIS DE ALUMNOS GRADUADOS POR PROGRAMAS 2010 – 2011**

Durante el año 2011 se realizaron 385 grados equivalentes al 100%, durante el primer semestre 2011-1 obtuvieron grado 230 estudiantes y para el 2011-II 155 estudiantes.

Comparando el año 2011 con el año 2010, se presentó un crecimiento del 18% de estudiantes graduados, representados de la siguiente forma:

- La Sede Principal, presentó un incremento del 15% frente al año anterior, así: el ciclo técnico presentó una disminución del 12%, caso contrario ocurrió con el ciclo tecnológico y el ciclo profesional que presentaron un crecimiento del 29% y 195% respectivamente, en comparación con el año 2010.
- En los CERES, se presentó un incremento del 31% así: El Dovio creció en un 11%, el CERES Cali comunas 18,19 y 20, presentó una disminución del 17% y el CERES Barragán aumentó en un 69% frente al año 2010.



Tabla 7. TOTAL ALUMNOS GRADUADOS POR PROGRAMA 2011

PERIODOS PROGRAMAS	2011-1					2011-2					TOTAL AÑO						
	FEM	%	MAS	%	TOTAL	FEM	%	MAS	%	TOTAL	FEM	%	MAS	%	TOTAL	MED	%
<b>SEDE PRINCIPAL</b>																	
<b>CICLO TÉCNICO PROFESIONAL</b>																	
SISTEMAS E INFORMÁTICA	8	32	17	68	25	7	41	10	59	17	15	36	27	64	42	21	11
PRODUCCIÓN AGROPECUARIA	4	29	10	71	14	3	18	14	82	17	7	23	24	77	31	16	8
PROCESOS AGROINDUSTRIALES	0	0	0	0	0	2	50	2	50	4	2	50	2	50	4	2	1
ADMINISTRACIÓN DE EMPRESAS	1	100	0	0	1	12	80	3	20	15	13	81	3	19	16	8	4
PRODUCCIÓN GRÁFICA	4	44	5	56	9	0	0	0	0	0	4	44	5	56	9	5	2
CONTABILIDAD Y COSTOS	11	69	5	31	16	17	77	5	23	22	28	74	10	26	38	19	10
MANEJO Y EXTENSION AMBIENTAL	0	0	1	100	1	0	0	0	0	0	0	0	1	100	1	1	0
T.P EN PRODUCCION DE SEMILLAS	0	0	0	0	0	0	0	1	100	1	0	0	1	100	1	1	0
<b>TOTAL CICLO TÉCNICO</b>	<b>28</b>	<b>42</b>	<b>38</b>	<b>58</b>	<b>66</b>	<b>41</b>	<b>54</b>	<b>35</b>	<b>46</b>	<b>76</b>	<b>69</b>	<b>49</b>	<b>73</b>	<b>51</b>	<b>142</b>	<b>71</b>	<b>37</b>
<b>CICLO TECNOLÓGICO</b>																	
TECNOLOGÍA EN GESTIÓN EMPRESARIAL	9	100	0	0	9	0	0	0	0	0	9	100	0	0	9	5	2
TECNOLOGIA EN GESTION AGROINDUSTRIAL	0	0	0	0	0	6	60	4	40	10	6	0	4	0	10	5	3
TECNOLOGÍA EN GESTIÓN CONTABLE	15	68	7	32	22	8	100	0	0	8	23	77	7	23	30	15	8
TECNOLOGÍA EN PN Y GESTIÓN AGROPECUARIA	14	38	23	62	37	0	0	3	100	3	14	35	26	65	40	20	10
TECNOLOGÍA EN GESTIÓN DE ENTORNOS WEB	4	44	5	56	9	0	0	0	0	0	4	0	5	0	9	5	2
<b>TOTAL CICLO TECNOLÓGICO</b>	<b>42</b>	<b>55</b>	<b>35</b>	<b>45</b>	<b>77</b>	<b>14</b>	<b>67</b>	<b>7</b>	<b>33</b>	<b>21</b>	<b>56</b>	<b>57</b>	<b>42</b>	<b>43</b>	<b>98</b>	<b>49</b>	<b>25</b>
<b>CICLO PROFESIONAL</b>																	
CONTADURIA PUBLICA	24	83	5	17	29	0	0	0	0	0	24	0	5	17	29	15	8
ADMINISTRACIÓN AGROPECUARIA	0	0	0	0	0	7	26	20	74	27	7	26	20	74	27	14	7
<b>TOTAL PROFESIONAL</b>	<b>24</b>	<b>83</b>	<b>5</b>	<b>17</b>	<b>29</b>	<b>7</b>	<b>26</b>	<b>20</b>	<b>74</b>	<b>27</b>	<b>31</b>	<b>0</b>	<b>25</b>	<b>45</b>	<b>56</b>	<b>28</b>	<b>15</b>
<b>TOTAL SEDE PRINCIPAL</b>	<b>94</b>	<b>55</b>	<b>78</b>	<b>45</b>	<b>172</b>	<b>62</b>	<b>50</b>	<b>62</b>	<b>50</b>	<b>124</b>	<b>156</b>	<b>53</b>	<b>140</b>	<b>47</b>	<b>296</b>	<b>148</b>	<b>77</b>
<b>CERES</b>																	
<b>CERES DOVIO</b>																	
PROMOTORIA AMBIENTAL	0	0	0	0	0	11	73	4	27	15	11	73	4	27	15	8	4
SISTEMAS E INFORMÁTICA	0	0	0	0	0	2	40	3	60	5	2	40	3	60	5	3	1
<b>TOTAL CERES DOVIO</b>	<b>0</b>	<b>0</b>	<b>0</b>	<b>0</b>	<b>0</b>	<b>13</b>	<b>65</b>	<b>7</b>	<b>35</b>	<b>20</b>	<b>13</b>	<b>65</b>	<b>7</b>	<b>35</b>	<b>20</b>	<b>10</b>	<b>5</b>
<b>COMUNAS 18,19,20 CALI</b>																	
CONTABILIDAD Y COSTOS	3	75	1	25	4	0	0	0	0	0	3	75	1	25	4	2	1
SISTEMAS E INFORMÁTICA	4	40	6	60	10	0	0	1	100	1	4	36	7	64	11	6	3
<b>TOTAL CERES CALI</b>	<b>7</b>	<b>50</b>	<b>7</b>	<b>50</b>	<b>14</b>	<b>0</b>	<b>0</b>	<b>1</b>	<b>100</b>	<b>1</b>	<b>7</b>	<b>47</b>	<b>8</b>	<b>53</b>	<b>15</b>	<b>8</b>	<b>4</b>
<b>CERES BARRAGAN</b>																	
SISTEMAS E INFORMÁTICA	18	53	16	47	34	5	50	5	50	10	23	52	21	62	44	115	11
PRODUCCIÓN AGROPECUARIA	3	30	7	70	10	0	0	0	0	0	3	30	7	30	10	60	14
<b>TOTAL CERES BARRAGAN</b>	<b>21</b>	<b>48</b>	<b>23</b>	<b>52</b>	<b>44</b>	<b>5</b>	<b>50</b>	<b>5</b>	<b>50</b>	<b>10</b>	<b>26</b>	<b>48</b>	<b>28</b>	<b>52</b>	<b>54</b>	<b>27</b>	<b>14</b>
<b>TOTAL CERES</b>	<b>28</b>	<b>48</b>	<b>30</b>	<b>52</b>	<b>58</b>	<b>18</b>	<b>58</b>	<b>13</b>	<b>42</b>	<b>31</b>	<b>46</b>	<b>160</b>	<b>43</b>	<b>140</b>	<b>89</b>	<b>45</b>	<b>23</b>
<b>TOTAL INTEP</b>	<b>122</b>	<b>53</b>	<b>108</b>	<b>47</b>	<b>230</b>	<b>80</b>	<b>52</b>	<b>75</b>	<b>48</b>	<b>155</b>	<b>202</b>	<b>52</b>	<b>183</b>	<b>48</b>	<b>385</b>	<b>193</b>	<b>100</b>

Fuente: Registro y Control Académico  
Fecha: 23 de enero de 2012



**Tabla 7.1 EVOLUCIÓN ALUMNOS GRADUADOS POR PROGRAMAS 2007 - 2011**

PROGRAMAS ACADÉMICOS	TOTAL AÑO 2007	TOTAL AÑO 2008	TOTAL AÑO 2009	TOTAL AÑO 2010	TOTAL AÑO 2011
<b>SEDE PRINCIPAL</b>					
<b>CICLO TÉCNICO PROFESIONAL</b>					
SISTEMAS E INFORMÁTICA	32	18	29	34	42
PRODUCCIÓN AGROPECUARIA	21	27	45	20	31
PROCESOS AGROINDUSTRIALES	6	10	14	13	4
ADMINISTRACIÓN DE EMPRESAS	13	12	24	30	16
PRODUCCIÓN GRÁFICA	18	6	24	10	9
CONTABILIDAD Y COSTOS	37	31	25	39	38
MANEJO Y EXTENSIÓN AMBIENTAL	2	1	0	2	1
INGENIERÍA DE SISTEMAS	1	2	0	1	0
TÉCNICAS AGROPECUARIAS	2	1	0	0	0
SECRETARIADO EJECUTIVO Y SISTEMATIZADO	23	25	10	12	0
MERCADEO Y VENTAS	0	7	2	1	0
PRODUCCIÓN SEMILLAS	0	0	0	0	1
<b>TOTAL CICLO TÉCNICO</b>	<b>155</b>	<b>140</b>	<b>173</b>	<b>162</b>	<b>142</b>
<b>CICLO TECNOLÓGICO</b>					
TECNOLOGÍA EN GESTIÓN EMPRESARIAL	0	3	5	19	9
TECNOLOGÍA EN GESTIÓN AGROINDUSTRIAL	0	0	0	0	10
TECNOLOGÍA EN GESTIÓN CONTABLE	25	20	38	25	30
TECNOLOGÍA EN GESTIÓN AGROPECUARIA	3	2	11	30	40
TECNOLOGÍA GESTIÓN DE ENTORNO WEB	0	10	0	2	9
TECNOLOGÍA EN GESTIÓN EJECUTIVA	0	16	0	0	0
<b>TOTAL CICLO TECNOLÓGICO</b>	<b>28</b>	<b>51</b>	<b>54</b>	<b>76</b>	<b>98</b>
<b>CICLO PROFESIONAL</b>					
CONTADURÍA PÚBLICA	0	0	30	19	29
ADMINISTRACIÓN AGROPECUARIA	0	0	0	0	27
<b>TOTAL CICLO PROFESIONAL</b>	<b>0</b>	<b>0</b>	<b>30</b>	<b>19</b>	<b>56</b>
<b>ESPECIALIZACIÓN</b>					
ESP EN DISEÑO PARA INTERNET Y COMERCIO ELECTRÓNICO	0	1	0	0	0
<b>TOTAL ESPECIALIZACIÓN</b>	<b>0</b>	<b>1</b>	<b>0</b>	<b>0</b>	<b>0</b>
<b>TOTAL SEDE PRINCIPAL</b>	<b>183</b>	<b>192</b>	<b>257</b>	<b>257</b>	<b>296</b>
<b>CERES</b>					
<b>CERES DOVIO</b>					
PRODUCCIÓN AGROPECUARIA (Dovio)	0	10	0	0	0
SECRETARIADO EJECUTIVO Y SISTEMATIZADO (Dovio)	0	12	14	0	0
CONTABILIDAD Y COSTOS (Dovio)	0	11	4	0	0
SISTEMAS E INFORMÁTICA (Dovio)	0	13	5	1	5
PROMOTORIA AMBIENTAL	0	0	0	0	15
TECNOLOGÍA EN GESTIÓN CONTABLE (Dovio)	8	0	0	8	0
TECNOLOGÍA EN GESTIÓN AGRÍCOLA	0	0	0	9	0
<b>TOTAL CERES DOVIO</b>	<b>8</b>	<b>46</b>	<b>23</b>	<b>18</b>	<b>20</b>
<b>COMUNAS 18,19,20 CALI</b>					
CONTABILIDAD Y COSTOS	0	0	0	7	4
SISTEMAS E INFORMÁTICA (Cali)	0	9	23	11	11
<b>TOTAL CERES CALI</b>	<b>0</b>	<b>9</b>	<b>23</b>	<b>18</b>	<b>15</b>
<b>CERES BARRAGAN</b>					
SISTEMAS E INFORMÁTICA (Barragán)	0	0	0	19	44
CONTABILIDAD Y COSTOS	0	0	0	1	0
PRODUCCIÓN AGROPECUARIA (Barragán)	11	0	3	12	10
<b>TOTAL CERES BARRAGAN</b>	<b>11</b>	<b>0</b>	<b>3</b>	<b>32</b>	<b>54</b>
<b>TOTAL CERES</b>	<b>19</b>	<b>55</b>	<b>49</b>	<b>68</b>	<b>89</b>
<b>TOTAL INTEP</b>	<b>202</b>	<b>247</b>	<b>306</b>	<b>325</b>	<b>385</b>

Fuente: Registro y Control Académico

Fecha: 23 de enero de 2012



**Gráfico No. 10 EVOLUCIÓN GRADUADOS POR PROGRAMAS 2007 - 2011**  
**Ciclo Técnico Sede Principal**

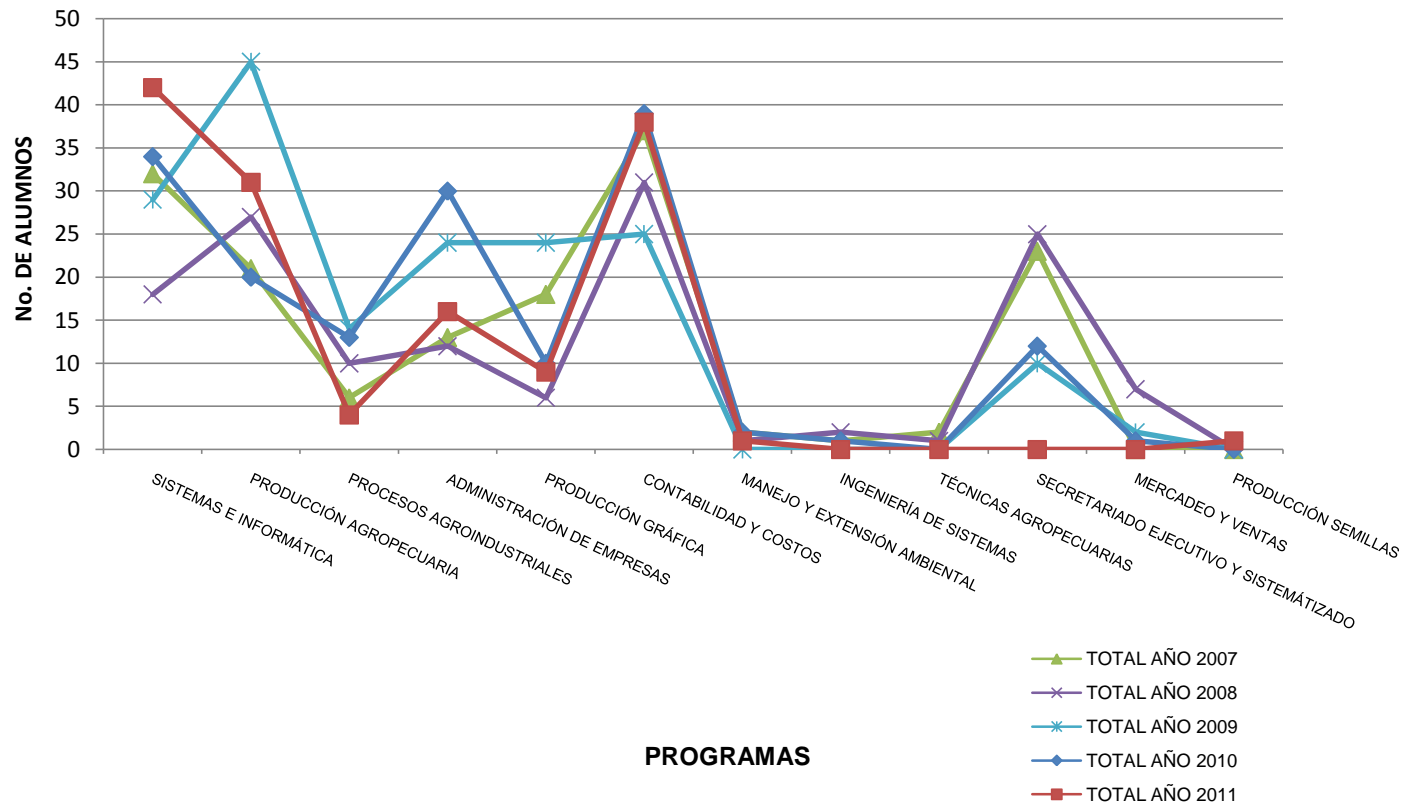
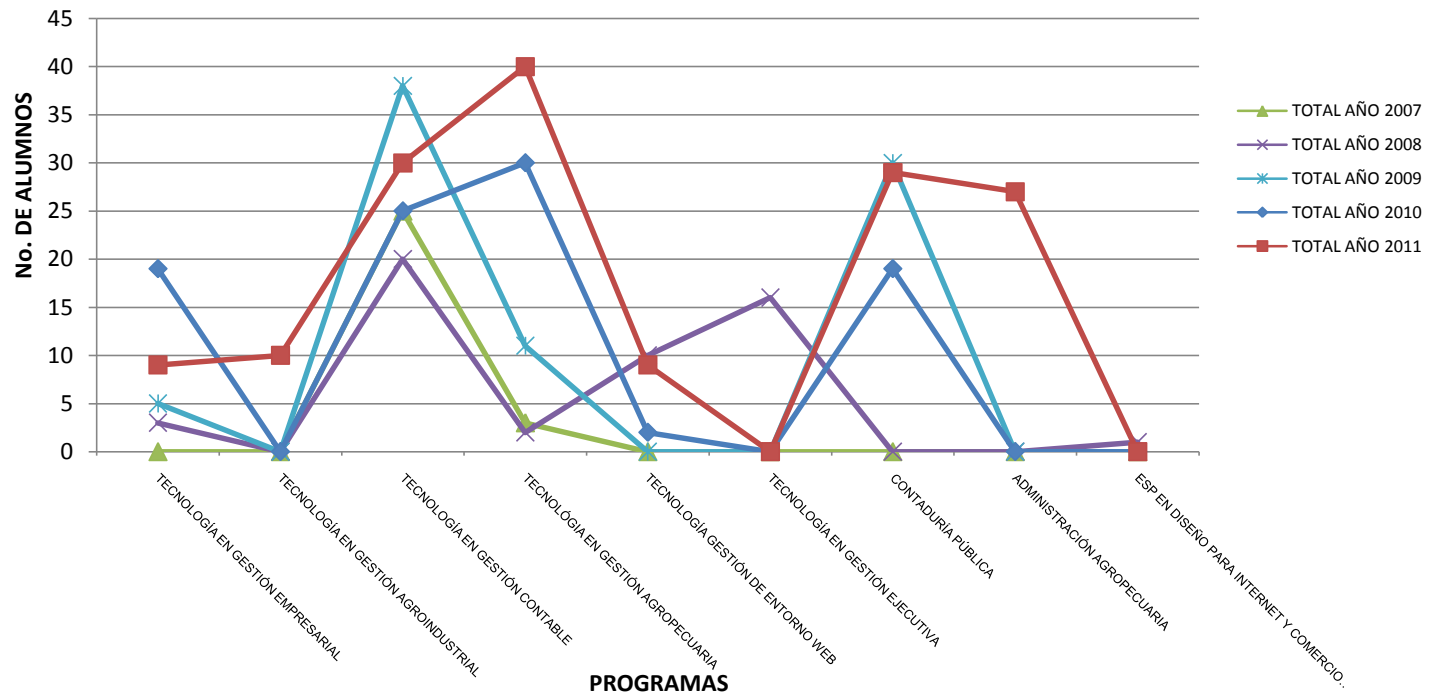




Gráfico No. 10.1 EVOLUCIÓN GRADUADOS POR PROGRAMAS 2007 - 2011  
Ciclo Tecnológico - Profesional y Especialización Sede Principal







**Gráfico No. 10.2 EVOLUCIÓN GRADUADOS POR PROGRAMAS 2007 - 2011**  
Ceres Dovia - Cali - Barragán

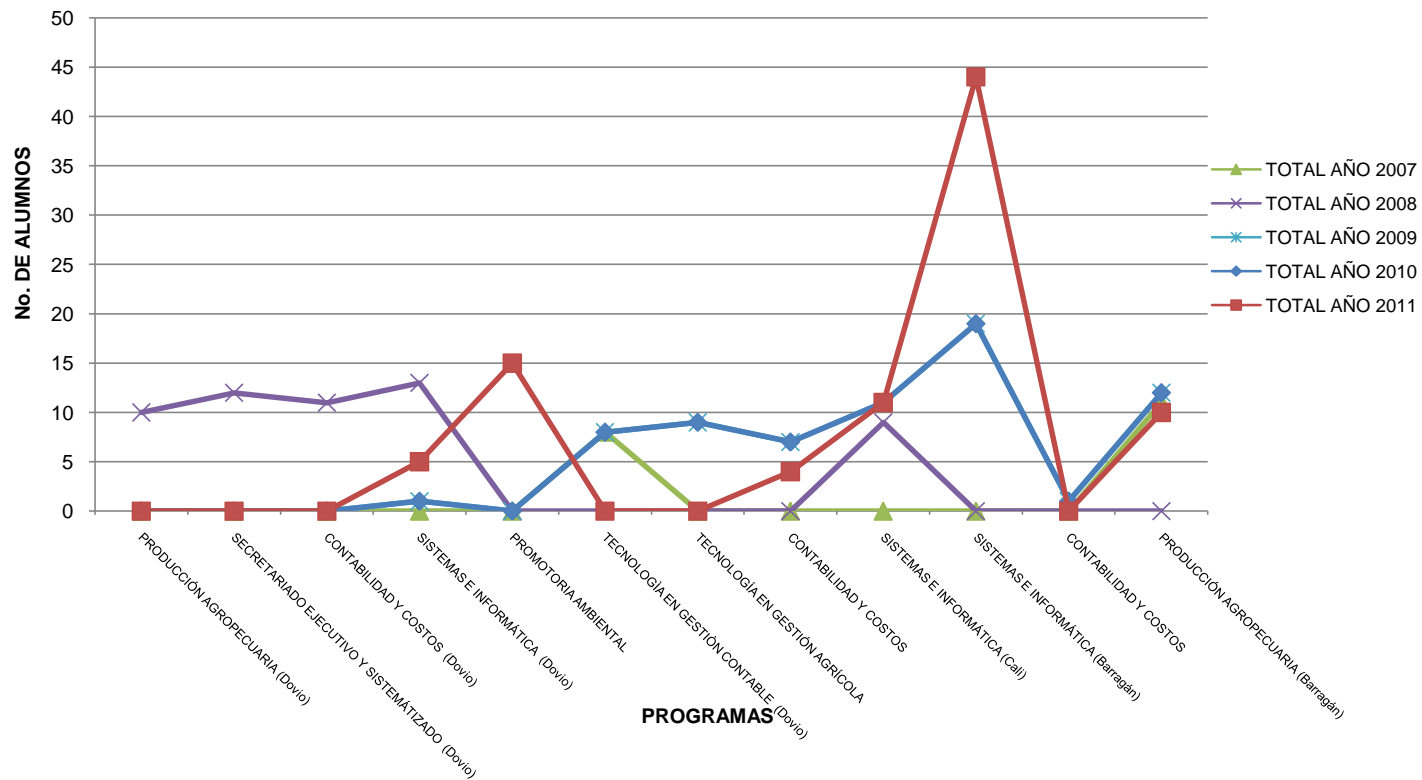




Tabla 8. TOTAL ALUMNOS EGRESADOS POR PROGRAMA 2011

PROGRAMAS	2011-1					2011-2					TOTAL AÑO							
	FEM	%	MAS	%	TOTAL	FEM	%	MAS	%	TOTAL	FEM	%	MAS	%	TOTAL	MED	%	
<b>SEDE PRINCIPAL</b>																		
<b>CICLO TÉCNICO PROFESIONAL</b>																		
SISTEMAS E INFORMATICA	6	25	18	75	24	3	30	7	70	10	9	26	25	74	34	17	9	
PRODUCCION AGROPECUARIA	4	14	24	86	28	6	33	12	67	18	10	22	36	78	46	23	12	
PROCESOS AGROINDUSTRIALES	6	55	5	45	11	0	0	0	0	0	6	55	5	45	11	6	3	
ADMINISTRACION DE EMPRESAS	12	71	5	29	17	7	78	2	22	9	19	73	7	27	26	13	7	
CONTABILIDAD Y COSTOS	23	77	7	23	30	20	87	3	13	23	43	81	10	19	53	27	14	
<b>TOTAL CICLO TÉCNICO</b>	<b>51</b>	<b>46</b>	<b>59</b>	<b>54</b>	<b>110</b>	<b>36</b>	<b>60</b>	<b>24</b>	<b>40</b>	<b>60</b>	<b>87</b>	<b>51</b>	<b>83</b>	<b>49</b>	<b>170</b>	<b>85</b>	<b>44</b>	
<b>CICLO TECNOLÓGICO</b>																		
TECNOLOGÍA EN GESTIÓN CONTABLE	13	87	2	13	15	15	83	3	17	18	28	85	5	15	33	17	9	
TECNOLOGIA EN GESTIÓN AGROINDUSTRIAL	9	53	8	47	17	0	0	0	0	0	9	53	8	47	17	9	4	
TECNOLOGÍA EN ADMON DE ENTORNO WEB	0	0	0	0	0	4	17	19	83	23	4	17	19	83	23	12	6	
TECNOLOGÍA EN PRODUCCION Y GESTION AGROP	0	0	0	0	0	10	38	16	62	26	10	38	16	62	26	13	7	
<b>TOTAL CICLO TECNOLÓGICO</b>	<b>22</b>	<b>69</b>	<b>10</b>	<b>31</b>	<b>32</b>	<b>29</b>	<b>43</b>	<b>38</b>	<b>57</b>	<b>67</b>	<b>51</b>	<b>52</b>	<b>48</b>	<b>48</b>	<b>99</b>	<b>50</b>	<b>26</b>	
<b>CICLO PROFESIONAL</b>																		
CONTADURÍA PÚBLICA	0	0	0	0	0	25	81	6	7	31	25	81	6	19	31	16	8	
ADMINISTRACION DE EMPRESAS	0	0	0	0	0	20	83	4	5	24	20	83	4	17	24	12	6	
ADMINISTRACIÓN AGROPECUARIA	9	26	26	74	35	0	0	0	0	0	9	26	26	74	35	18	9	
<b>TOTAL CICLO PROFESIONAL</b>	<b>9</b>	<b>26</b>	<b>26</b>	<b>74</b>	<b>35</b>	<b>45</b>	<b>82</b>	<b>10</b>	<b>18</b>	<b>55</b>	<b>54</b>	<b>60</b>	<b>36</b>	<b>40</b>	<b>90</b>	<b>16</b>	<b>23</b>	
<b>TOTAL SEDE PRINCIPAL</b>	<b>82</b>	<b>46</b>	<b>95</b>	<b>54</b>	<b>177</b>	<b>110</b>	<b>60</b>	<b>72</b>	<b>40</b>	<b>182</b>	<b>192</b>	<b>53</b>	<b>167</b>	<b>47</b>	<b>359</b>	<b>180</b>	<b>93</b>	
<b>CERES</b>																		
<b>CERES DOVIO</b>																		
TECNICO EN PRODUCCIÓN AGRÍCOLA	0	0	0	0	0	8	40	12	60	20	8	40	12	0	20	10	5	
<b>TOTAL CERES DOVIO</b>	<b>0</b>	<b>0</b>	<b>0</b>	<b>0</b>	<b>0</b>	<b>8</b>	<b>40</b>	<b>12</b>	<b>60</b>	<b>20</b>	<b>8</b>	<b>40</b>	<b>12</b>	<b>60</b>	<b>20</b>	<b>10</b>	<b>5</b>	
<b>CERES BARRAGAN</b>																		
SISTEMAS E INFORMATICA	5	63	3	38	8	0	0	0	0	0	5	63	3	38	8	4	2	
<b>TOTAL CERES BARRAGAN</b>	<b>5</b>	<b>63</b>	<b>3</b>	<b>38</b>	<b>8</b>	<b>0</b>	<b>0</b>	<b>0</b>	<b>0</b>	<b>0</b>	<b>5</b>	<b>63</b>	<b>3</b>	<b>38</b>	<b>8</b>	<b>4</b>	<b>2</b>	
<b>TOTAL CERES</b>	<b>5</b>	<b>63</b>	<b>3</b>	<b>38</b>	<b>8</b>	<b>8</b>	<b>40</b>	<b>12</b>	<b>60</b>	<b>20</b>	<b>13</b>	<b>46</b>	<b>15</b>	<b>54</b>	<b>28</b>	<b>14</b>	<b>7</b>	
<b>TOTAL INTEP</b>	<b>87</b>	<b>47</b>	<b>98</b>	<b>53</b>	<b>185</b>	<b>118</b>	<b>58</b>	<b>84</b>	<b>42</b>	<b>202</b>	<b>205</b>	<b>53</b>	<b>182</b>	<b>47</b>	<b>387</b>	<b>194</b>	<b>100</b>	

Fuente: Registro y Control Académico

Fecha: 23 DE ENERO DE 2012



## **1.7 ANÁLISIS DE DESERCIÓN 2010 – 2011.**

En el año 2011 los programas ofrecidos por el INTEP presentaron una deserción de 201 estudiantes.

Comparando los años 2010 y 2011, la deserción aumentó el un 24%.

### **SEDE PRINCIPAL**

El ciclo Técnico Profesional aumentó la deserción en un 16%, al igual que el ciclo tecnológico en un 7%, esto se debe a que se dio apertura a dos programas académicos más frente al año pasado. Para el ciclo profesional se presentó una disminución del 8%.

### **CERES**

En los Centros Regionales de Educación Superior, se presentó un aumento de la deserción del 33% con relación al año anterior.



## **1.8 ANÁLISIS DESERCIÓN AÑO 2011.**

En el año 2011 se presentó una deserción de 201 estudiantes, de los cuales 113 estudiantes desertaron en el primer período y en el segundo período académico 88 estudiantes.

### **Periodo 2011-1**

En el ciclo técnico profesional se presentó una deserción de 80 estudiantes, el programa que obtuvo mayor deserción fue Sistemas e Informática con 32 estudiantes, seguido de Producción Agropecuaria con 18 estudiantes y Contabilidad y Costos con 14 estudiantes. Las causas más relevantes durante este primer periodo fueron: la causa desconocida con 25 estudiantes, ya que no se pudo localizar al estudiante para saber el por qué su deserción y la causa otros con 23 estudiantes; del abanico de posibilidades de deserción los estudiantes no presentaron uno en específico.

Para los ciclos Tecnológico y Profesional, la deserción presentada fue mínima con 2 y 4 estudiantes que no continuaron con sus estudios, una de las principales causas fue la ubicación laboral y otros.

En los Centros Regionales de Educación Superior (CERES), El Dovio, presentó una deserción de 22. El programa académico que presentó mayor deserción fue el T.P. en Promotoría Ambiental con 10 estudiantes, en donde las causales de deserción fueron la desconocida y otros.

### **Periodo 2011-2**

En la sede principal el ciclo Técnico Profesional presentó una deserción de 72 estudiantes; los programas que presentaron mayor deserción fueron: Producción Agropecuaria con 22 estudiantes y Contabilidad y Costos con 21 estudiantes. Dentro de las causales que más contribuyeron a la deserción fueron: desconocida, dificultades familiares, cambio de residencia.

El ciclo Tecnológico presentó una deserción de 6 estudiantes, las causas fueron cambio de ciudad, dificultades familiares y desconocida.

En los Centros Regionales de Educación Superior (CERES), se presentó una deserción de 10 estudiantes del CERES El Dovio la causal que más contribuyó a la deserción fue la desconocida con 6 estudiantes.



Instituto de Educación Técnica Profesional de Roldanillo, Valle- INTEP  
POBLACIÓN ESTUDIANTIL

Tabla 9. DESERCIÓN POR CAUSA 2010 - 1

CICLO TÉCNICO PROFESIONAL	DIFICULTAD ECONÓMICA	NO LE GUSTO LA CARRERA	BAJO RENDIMIENTO ACADÉMICO	CAMBIO DE CARRERA	CAMBIO DE CIUDAD/ RESIDENCIA	DIFICULTADES FAMILIARES /PERSONAL	UBICACIÓN LABORAL	ENFERMEDAD	OTROS	DESCONOCIDA	SEXO		TOTAL DESERCIÓN	TOTAL MATRÍCULADOS	%
											H	M			
SISTEMAS E INFORMÁTICA	-	1	-	-	-	-	-	-	12	9	11	11	22	124	17,7
PRODUCCIÓN AGROPECUARIA	-	1	-	2	1	-	4	-	3	1	11	1	12	129	9,3
PROCESOS AGROINDUSTRIALES	-	-	-	-	-	-	-	-	2	1	3	0	3	51	5,9
ADMINISTRACIÓN DE EMPRESAS	1	2	-	1	-	1	-	-	8	-	3	10	13	71	18,3
PRODUCCIÓN GRÁFICA	-	-	-	-	-	-	-	-	2	-	2	0	2	30	6,7
CONTABILIDAD Y COSTOS	2	-	-	-	-	2	-	-	10	-	2	12	14	146	9,6
SECRETARIADO EJECUTIVO SISTEMATIZADO	-	-	-	-	-	-	-	-	0	-	0	0	0	1	0,0
<b>TOTAL CICLO TÉCNICO</b>	<b>3</b>	<b>4</b>	<b>0</b>	<b>3</b>	<b>1</b>	<b>3</b>	<b>4</b>	<b>0</b>	<b>37</b>	<b>11</b>	<b>32</b>	<b>34</b>	<b>66</b>	<b>552</b>	<b>12,0</b>
<b>CICLO TECNOLÓGICO</b>															
TECNOLOGÍA EN GESTIÓN CONTABLE	-	-	-	-	-	1	-	-	-	-	0	1	1	63	1,6
TECNOLOGÍA EN GESTIÓN EMPRESARIAL	-	-	-	-	-	-	-	-	1	-	0	1	1	39	2,6
TECNOLOGÍA EN PRODUCCIÓN Y GESTIÓN	-	-	-	-	-	-	-	-	-	-	0	0	0	29	0,0
TECNOLOGIA EN ADMÓN DE ENTORNOS	-	-	-	-	-	-	-	-	-	-	0	0	0	20	0,0
<b>TOTAL CICLO TECNOLÓGICO</b>	<b>0</b>	<b>0</b>	<b>0</b>	<b>0</b>	<b>0</b>	<b>1</b>	<b>0</b>	<b>0</b>	<b>1</b>	<b>0</b>	<b>0</b>	<b>2</b>	<b>2</b>	<b>151</b>	<b>1,3</b>
<b>CICLO PROFESIONAL</b>															
CONTADURÍA PÚBLICA	-	-	-	-	-	1	-	-	-	-	0	1	1	54	2
ADMINISTRACIÓN AGROPECUARIA	-	-	-	-	-	-	1	-	1	-	2	0	2	38	5
<b>TOTAL CICLO PROFESIONAL</b>	<b>0</b>	<b>0</b>	<b>0</b>	<b>0</b>	<b>0</b>	<b>1</b>	<b>0</b>	<b>0</b>	<b>1</b>	<b>0</b>	<b>2</b>	<b>1</b>	<b>3</b>	<b>92</b>	<b>3</b>
<b>TOTAL SEDE PRINCIPAL</b>	<b>3</b>	<b>4</b>	<b>0</b>	<b>3</b>	<b>1</b>	<b>5</b>	<b>4</b>	<b>0</b>	<b>39</b>	<b>11</b>	<b>34</b>	<b>37</b>	<b>71</b>	<b>795</b>	<b>8,9</b>
<b>C E R E S</b>															
<b>CERES DOVIO</b>															
CONTABILIDAD Y COSTOS	-	-	-	-	-	-	-	-	-	-	0	0	0	36	0
SISTEMAS E INFORMÁTICA (Dovio)	2	1	-	-	1	-	-	-	1	-	1	4	5	47	0
PRODUCCIÓN AGRÍCOLA (Dovio)	1	-	2	-	-	-	-	1	-	-	3	1	4	16	25
PROMOTORIA AMBIENTAL	-	-	-	-	-	-	-	-	-	-	0	0	0	27	0,0
TECNOLOGIA EN GESTIÓN CONTABLE	-	-	-	-	-	-	-	-	-	-	0	0	0	10	0
<b>TOTAL CERES DOVIO</b>	<b>3</b>	<b>1</b>	<b>2</b>	<b>0</b>	<b>1</b>	<b>0</b>	<b>0</b>	<b>1</b>	<b>1</b>	<b>0</b>	<b>4</b>	<b>5</b>	<b>9</b>	<b>136</b>	<b>6,6</b>
<b>CERES CALI</b>															
CONTABILIDAD Y COSTOS	-	-	-	-	-	-	-	-	-	-	0	0	0	15	0,0
SISTEMAS E INFORMÁTICA	-	-	-	-	-	-	-	-	-	-	0	0	0	14	0
<b>TOTAL CERES CALI</b>	<b>0</b>	<b>0</b>	<b>0</b>	<b>0</b>	<b>0</b>	<b>0</b>	<b>0</b>	<b>0</b>	<b>0</b>	<b>0</b>	<b>0</b>	<b>0</b>	<b>0</b>	<b>29</b>	<b>0,0</b>
<b>CERES BARRAGÁN</b>															
SISTEMAS E INFORMÁTICA (Barragan)	1	-	-	-	-	-	-	-	-	-	0	1	1	68	1
PRODUCCIÓN AGROPECUARIA (Barragan)	-	-	-	-	-	-	-	-	-	-	0	0	0	11	0,0
<b>TOTAL CERES BARRAGÁN</b>	<b>1</b>	<b>0</b>	<b>0</b>	<b>0</b>	<b>0</b>	<b>0</b>	<b>0</b>	<b>0</b>	<b>0</b>	<b>0</b>	<b>0</b>	<b>0</b>	<b>1</b>	<b>79</b>	<b>1,5</b>
<b>TOTAL CERES</b>	<b>4</b>	<b>1</b>	<b>2</b>	<b>0</b>	<b>1</b>	<b>0</b>	<b>0</b>	<b>1</b>	<b>1</b>	<b>0</b>	<b>4</b>	<b>5</b>	<b>10</b>	<b>244</b>	<b>4,1</b>
<b>TOTAL DESERCIÓN</b>	<b>7</b>	<b>5</b>	<b>2</b>	<b>3</b>	<b>2</b>	<b>5</b>	<b>4</b>	<b>1</b>	<b>40</b>	<b>11</b>	<b>38</b>	<b>42</b>	<b>81</b>	<b>1039</b>	<b>7,8</b>

Fuente: Unidades Académicas (Administración y Contaduría, Ciencias Ambientales y Agropecuaria,

Elaborado: Oficina de Planeación



Gráfico No. 11 DESERCIÓN POR CAUSA 2010- 1  
Ciclo Técnico Sede Principal

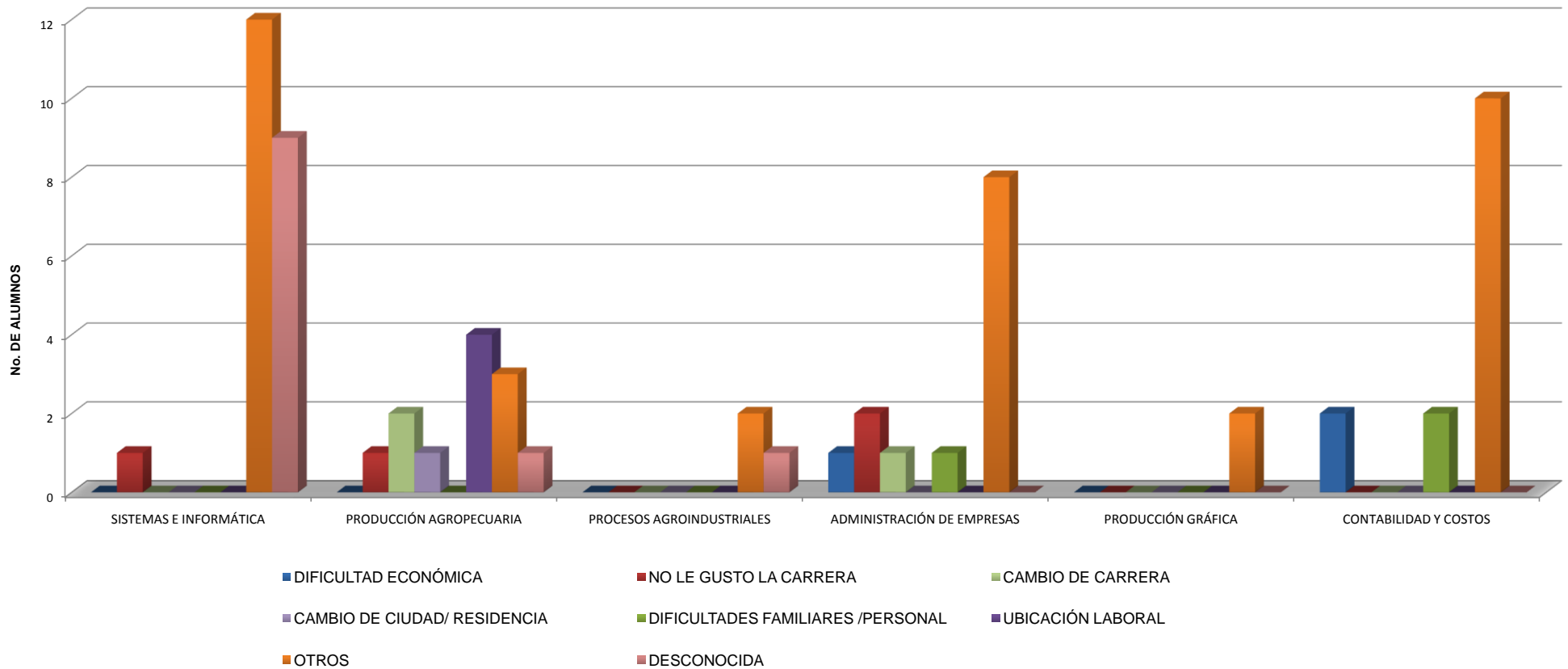




Gráfico No. 11.1 DESERCIÓN POR CAUSA 2010-1  
Ciclo Tecnológico y Ciclo Profesional- Sede Principal

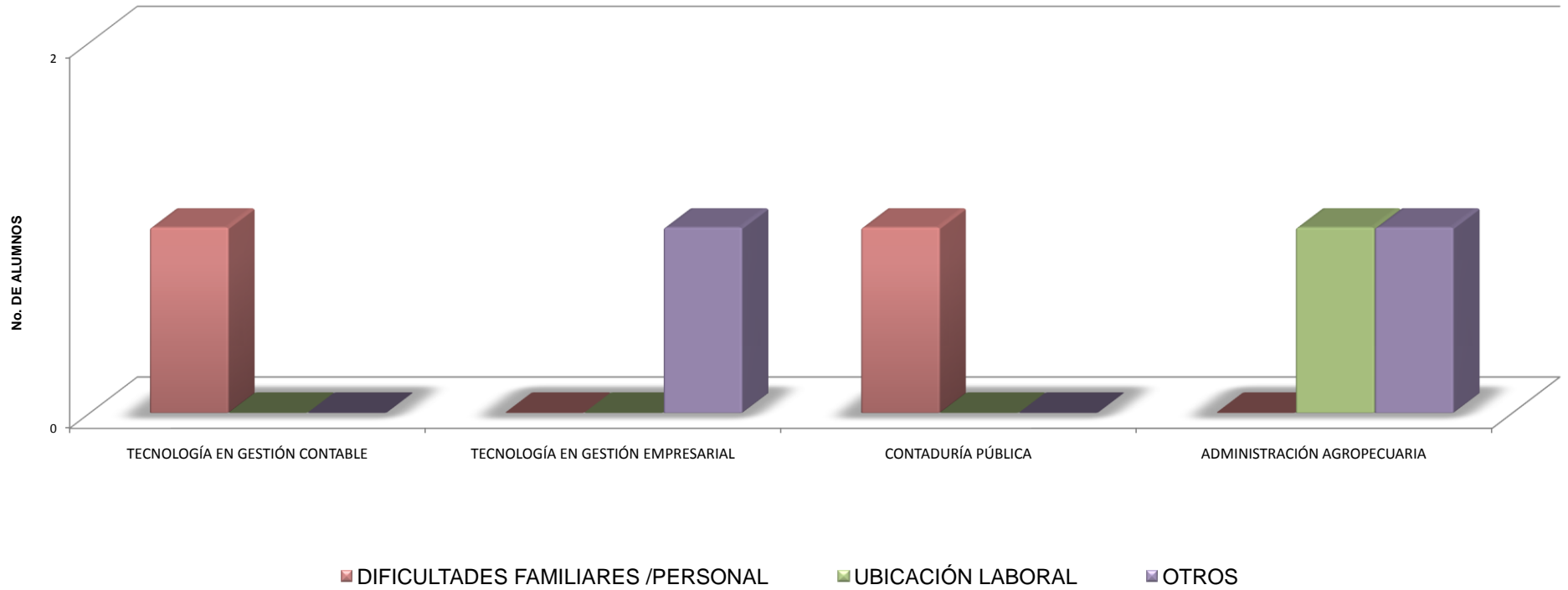
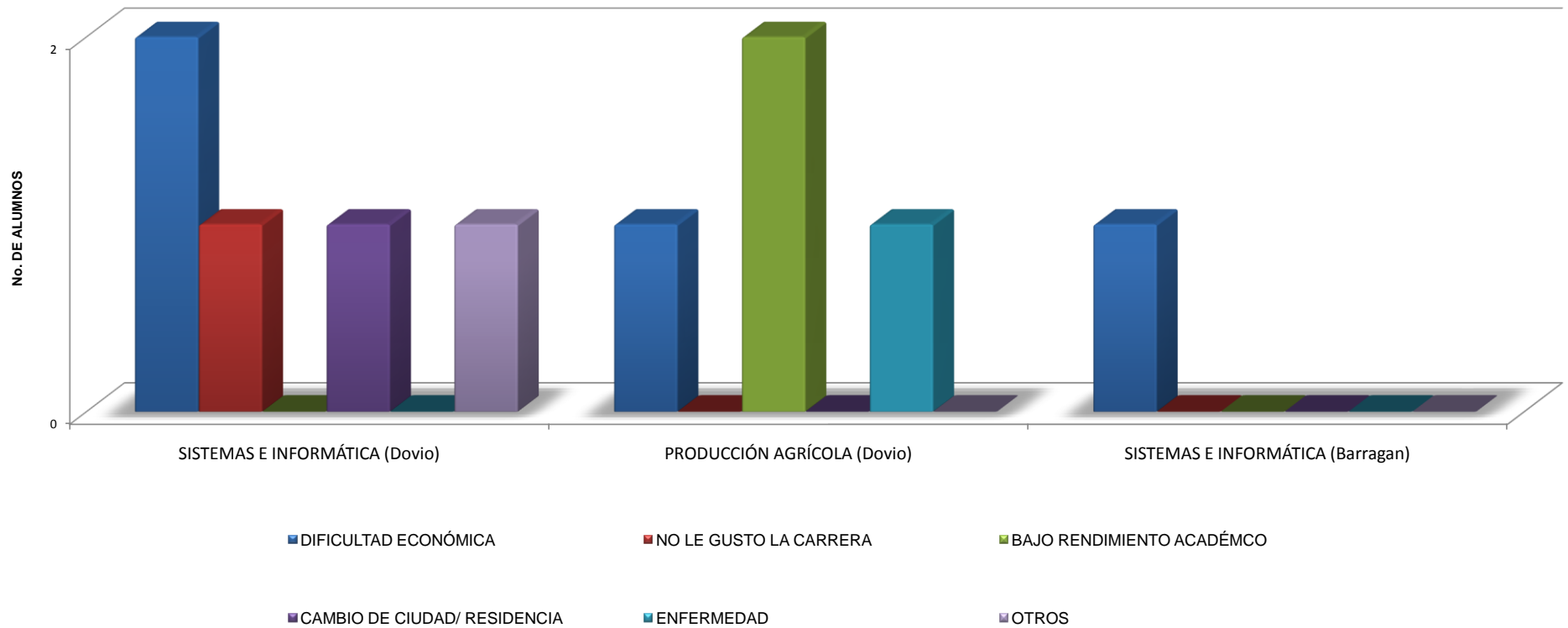




Gráfico No. 11-2 DESERCIÓN POR CAUSA 2010-1  
CERES Dovio - Barragán







Instituto de Educación Técnica Profesional de Roldanillo, Valle- INTEP  
POBLACIÓN ESTUDIANTIL

Tabla 9.1 DESERCIÓN POR CAUSA 2010 - 2

CICLO TÉCNICO PROFESIONAL	DIFICULTAD ECONÓMICA	NO LE GUSTO LA CARRERA	BAJO RENDIMIENTO ACADÉMICO	CAMBIO DE CARRERA	CAMBIO DE CIUDAD/ RESIDENCIA	DIFICULTADES FAMILIARES/PERSONAL	UBICACIÓN LABORAL	ENFERMEDAD	OTROS	DESCONOCIDA	SEXO		TOTAL DESERCIÓN	TOTAL MATRÍCULADOS	%
											H	M			
SISTEMAS E INFORMÁTICA	2	4	1	1	1	-	-	-	-	3	9	3	12	108	11,1
PRODUCCIÓN AGROPECUARIA	3	-	1	1	-	-	5	1	1	5	12	5	17	128	13,3
PROCESOS AGROINDUSTRIALES	-	-	-	1	-	-	-	-	-	-	1	0	1	39	2,6
ADMINISTRACIÓN DE EMPRESAS	-	-	-	-	-	1	-	-	1	-	0	2	2	35	5,7
PRODUCCIÓN GRÁFICA	-	-	-	-	-	1	-	-	-	-	1	0	1	26	3,8
CONTABILIDAD Y COSTOS	2	-	-	5	1	8	-	1	13	2	10	22	32	147	21,8
<b>TOTAL CICLO TÉCNICO</b>	<b>7</b>	<b>4</b>	<b>2</b>	<b>8</b>	<b>2</b>	<b>10</b>	<b>5</b>	<b>2</b>	<b>15</b>	<b>10</b>	<b>33</b>	<b>32</b>	<b>65</b>	<b>483</b>	<b>13,5</b>
<b>CICLO TECNOLÓGICO</b>															
TECNOLOGÍA EN GESTIÓN EMPRESARIAL	-	-	-	-	-	-	-	-	-	-	0	0	0	15	0,0
TECNOLOGÍA EN GESTIÓN CONTABLE	-	-	-	-	-	-	-	-	-	-	0	0	0	38	0,0
TECNOLOGÍA EN GESTIÓN AGROPECUARIA	-	-	-	-	-	-	-	-	-	-	0	0	0	26	0,0
TECNOLOGÍA EN GESTIÓN AGROINDUSTRIAL	-	-	-	-	-	-	-	-	-	-	0	0	0	16	0,0
<b>TOTAL CICLO TECNOLÓGICO</b>	<b>0</b>	<b>0</b>	<b>0</b>	<b>0</b>	<b>0</b>	<b>0</b>	<b>0</b>	<b>0</b>	<b>0</b>	<b>0</b>	<b>0</b>	<b>0</b>	<b>0</b>	<b>95</b>	<b>0</b>
<b>CICLO PROFESIONAL</b>															
CONTADURÍA PÚBLICA	-	-	-	-	-	2	-	-	-	-	1	1	2	65	3
ADMINISTRACIÓN AGROPECUARIA	-	-	-	-	-	-	-	-	-	-	0	0	0	34	0
ADMINISTRACIÓN DE EMPRESAS	-	-	-	-	-	-	-	-	-	-	0	0	0	24	0
<b>TOTAL CICLO PROFESIONAL</b>	<b>0</b>	<b>0</b>	<b>0</b>	<b>0</b>	<b>0</b>	<b>2</b>	<b>0</b>	<b>0</b>	<b>0</b>	<b>0</b>	<b>1</b>	<b>1</b>	<b>2</b>	<b>123</b>	<b>2</b>
<b>TOTAL SEDE PRINCIPAL</b>	<b>7</b>	<b>4</b>	<b>2</b>	<b>8</b>	<b>2</b>	<b>12</b>	<b>5</b>	<b>2</b>	<b>15</b>	<b>10</b>	<b>34</b>	<b>33</b>	<b>67</b>	<b>701</b>	<b>9,6</b>
<b>C E R E S</b>															
<b>CERES DOVIO</b>															
CONTABILIDAD Y COSTOS (Dovio)	-	-	-	-	-	-	-	-	-	-	0	0	0	25	0,0
SISTEMAS E INFORMÁTICA (Dovio)	2	5	1	-	-	-	-	-	-	4	6	6	12	66	18,2
PRODUCCIÓN AGRÍCOLA (Dovio)	-	-	-	-	-	-	2	-	-	-	1	1	2	10	20,0
PROMOTORIA AMBIENTAL (Dovio)	-	-	-	-	-	-	-	-	-	-	0	0	0	26	0,0
<b>TOTAL CERES DOVIO</b>	<b>2</b>	<b>5</b>	<b>1</b>	<b>0</b>	<b>0</b>	<b>0</b>	<b>2</b>	<b>0</b>	<b>0</b>	<b>4</b>	<b>7</b>	<b>7</b>	<b>14</b>	<b>127</b>	<b>11,0</b>
<b>CERES CALI</b>															
SISTEMAS E INFORMÁTICA (Cali)	-	-	-	-	-	-	-	-	-	-	0	0	0	13	0,0
<b>TOTAL CERES CALI</b>	<b>0</b>	<b>0</b>	<b>0</b>	<b>0</b>	<b>0</b>	<b>0</b>	<b>0</b>	<b>0</b>	<b>0</b>	<b>0</b>	<b>0</b>	<b>0</b>	<b>0</b>	<b>13</b>	<b>0,0</b>
<b>CERES BARRAGÁN</b>															
SISTEMAS E INFORMÁTICA (Barragan)	-	-	-	-	-	-	-	-	-	-	0	0	0	21	0
<b>TOTAL CERES BARRAGÁN</b>	<b>0</b>	<b>0</b>	<b>0</b>	<b>0</b>	<b>0</b>	<b>0</b>	<b>0</b>	<b>0</b>	<b>0</b>	<b>0</b>	<b>0</b>	<b>0</b>	<b>0</b>	<b>21</b>	<b>0,0</b>
<b>TOTAL CERES</b>	<b>2</b>	<b>5</b>	<b>1</b>	<b>0</b>	<b>0</b>	<b>0</b>	<b>2</b>	<b>0</b>	<b>0</b>	<b>4</b>	<b>7</b>	<b>7</b>	<b>14</b>	<b>161</b>	<b>8,7</b>
<b>TOTAL DESERCIÓN</b>	<b>9</b>	<b>9</b>	<b>3</b>	<b>8</b>	<b>2</b>	<b>12</b>	<b>7</b>	<b>2</b>	<b>15</b>	<b>14</b>	<b>41</b>	<b>40</b>	<b>81</b>	<b>862</b>	<b>9,4</b>

Fuente: Unidades Académicas (Administración y Contaduría, Ciencias Ambientales y Agropecuaria, Sistemas y Electricidad)

Elaborado: Oficina de Planeación



Gráfico No. 12 DESERCIÓN POR CAUSA 2010- 2  
Ciclo Técnico y Profesional Sede Principal

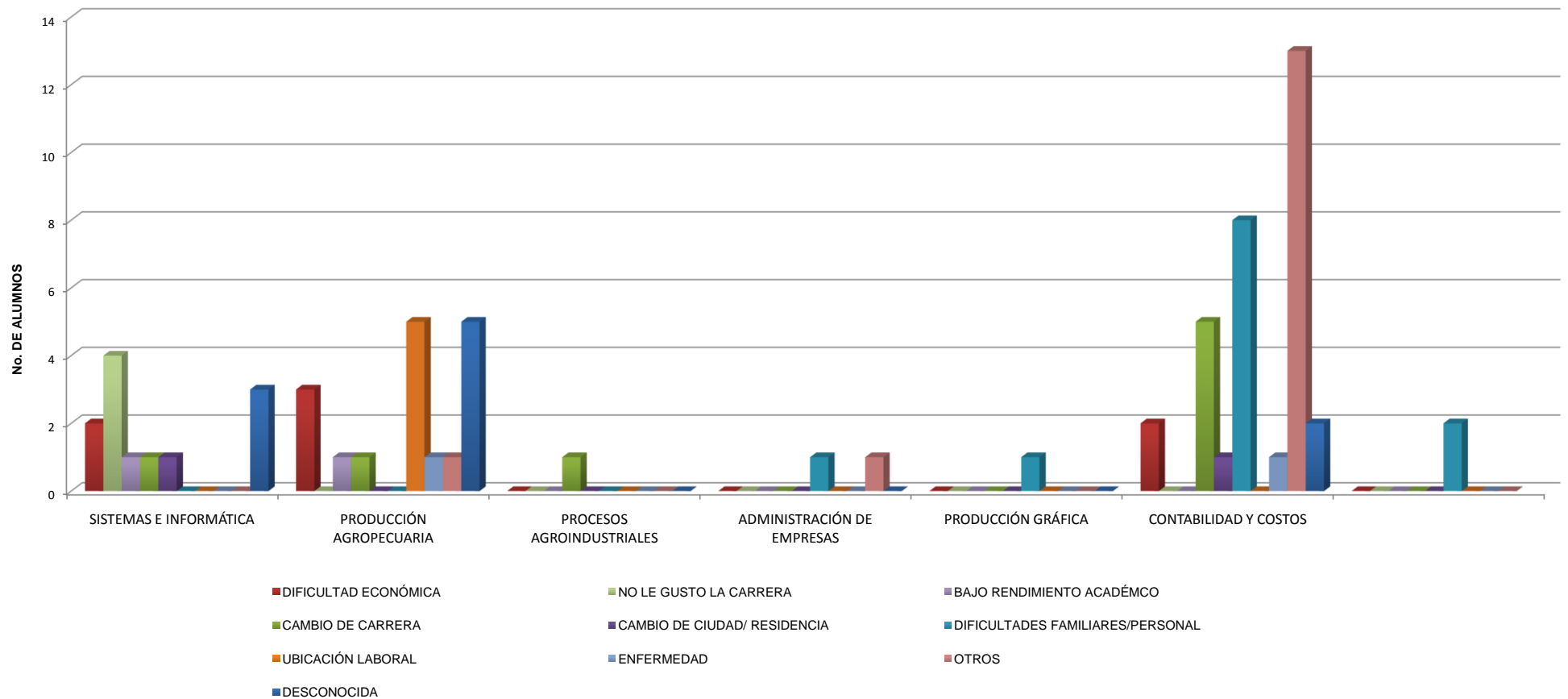




Gráfico No. 12.1 DESERCIÓN POR CAUSA 2010-2  
CERES EL DOVIO

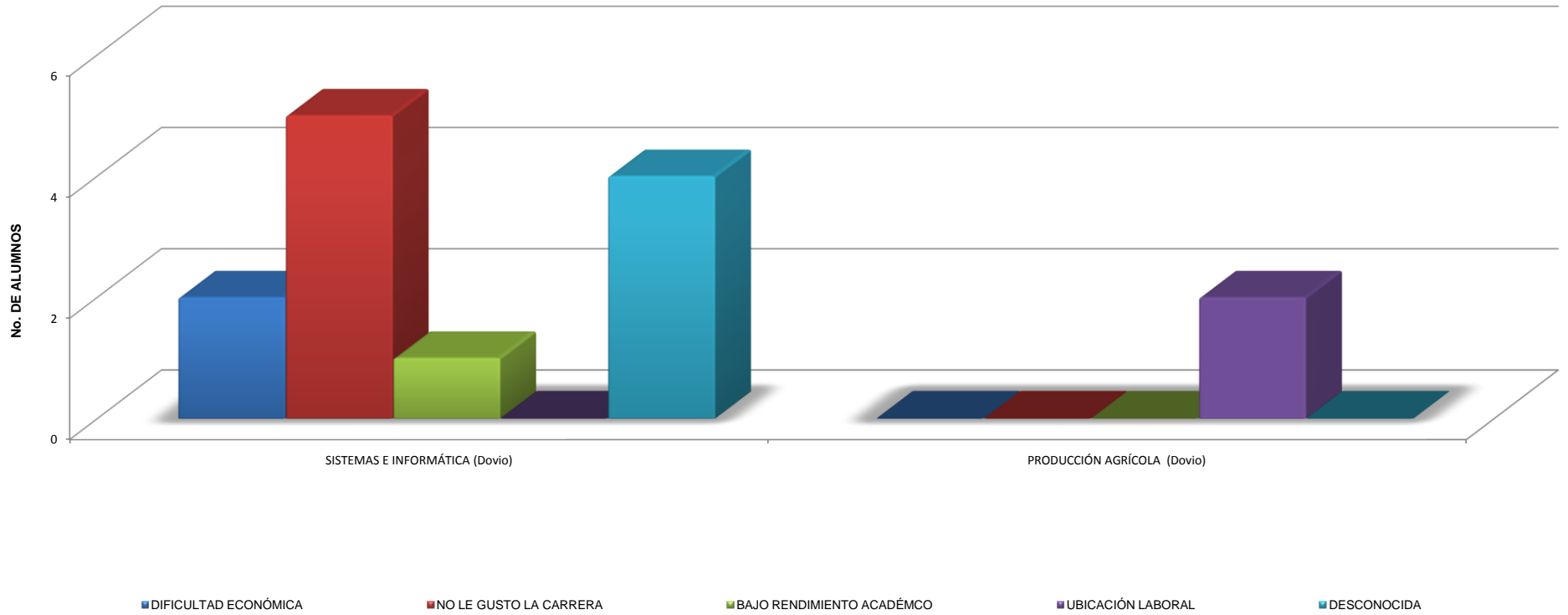




Tabla 10. DESERCIÓN POR CAUSA 2011 - 1

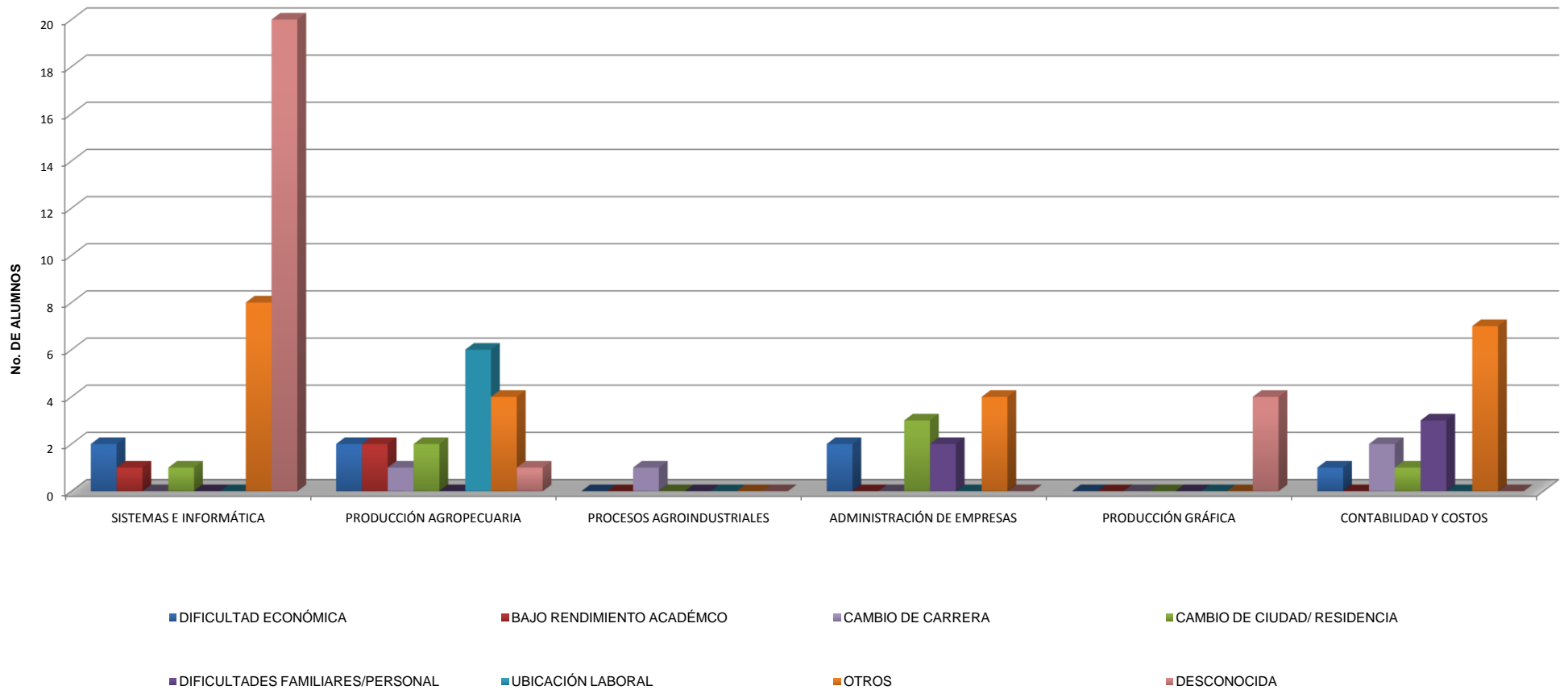
CICLO TÉCNICO PROFESIONAL	DIFICULTAD ECONÓMICA	NO LE GUSTO LA CARRERA	BAJO RENDIMIENTO ACADÉMICO	CAMBIO DE CARRERA	CAMBIO DE CIUDAD/ RESIDENCIA	DIFICULTADES FAMILIARES/PERSONAL	UBICACIÓN LABORAL	ENFERMEDAD	OTROS	DESCONOCIDA	SEXO		TOTAL DESERCIÓN	TOTAL MATRICULADOS	%
											H	M			
SISTEMAS E INFORMÁTICA	2	-	1	-	1	-	-	-	8	20	25	7	32	136	23,5
PRODUCCIÓN AGROPECUARIA	2	-	2	1	2	-	6	-	4	1	17	1	18	146	12,3
PROCESOS AGROINDUSTRIALES	-	-	-	1	-	-	-	-	-	-	0	1	1	25	4,0
ADMINISTRACIÓN DE EMPRESAS	2	-	-	-	3	2	-	-	4	-	3	8	11	83	13,3
PRODUCCIÓN GRÁFICA	-	-	-	-	-	-	-	-	4	4	4	0	4	36	11,1
CONTABILIDAD Y COSTOS	1	-	-	2	1	3	-	-	7	-	3	11	14	155	9,0
<b>TOTAL CICLO TÉCNICO</b>	<b>7</b>	<b>0</b>	<b>3</b>	<b>4</b>	<b>7</b>	<b>5</b>	<b>6</b>	<b>0</b>	<b>23</b>	<b>25</b>	<b>52</b>	<b>28</b>	<b>80</b>	<b>581</b>	<b>13,8</b>
<b>CICLO TECNOLÓGICO</b>															
TECNOLOGÍA EN GESTIÓN CONTABLE	-	-	-	-	-	1	-	-	1	-	-	2	2	35	5,7
TECNOLOGÍA EN GESTIÓN AGROINDUSTRIAL	-	-	-	-	-	-	-	-	-	-	-	-	0	17	0,0
TECNOLOGÍA EN GESTIÓN AGROPECUARIA	-	-	-	1	-	1	2	-	-	-	3	1	4	30	13,3
TECNOLOGÍA EN ENTORNO WEB	1	-	1	-	-	-	-	-	2	-	2	2	4	27	14,8
<b>TOTAL CICLO TECNOLÓGICO</b>	<b>1</b>	<b>0</b>	<b>1</b>	<b>1</b>	<b>0</b>	<b>2</b>	<b>2</b>	<b>0</b>	<b>3</b>	<b>0</b>	<b>5</b>	<b>5</b>	<b>10</b>	<b>109</b>	<b>9</b>
<b>CICLO PROFESIONAL</b>															
CONTADURÍA PÚBLICA	-	-	-	-	-	-	-	-	-	-	0	0	0	53	0
ADMINISTRACIÓN DE EMPRESAS	-	-	-	-	-	-	-	-	-	-	0	0	0	41	0
ADMINISTRACIÓN AGROPECUARIA	1	-	-	-	-	-	-	-	-	-	1	0	1	65	2
<b>TOTAL CICLO PROFESIONAL</b>	<b>1</b>	<b>0</b>	<b>0</b>	<b>0</b>	<b>0</b>	<b>0</b>	<b>0</b>	<b>0</b>	<b>0</b>	<b>0</b>	<b>1</b>	<b>0</b>	<b>1</b>	<b>159</b>	<b>1</b>
<b>TOTAL SEDE PRINCIPAL</b>	<b>9</b>	<b>0</b>	<b>4</b>	<b>5</b>	<b>7</b>	<b>7</b>	<b>8</b>	<b>0</b>	<b>26</b>	<b>25</b>	<b>58</b>	<b>33</b>	<b>91</b>	<b>849</b>	<b>10,7</b>
<b>C E R E S</b>															
<b>CERES DOVIO</b>															
CONTABILIDAD Y COSTOS (Dovio)	-	-	-	-	-	-	-	-	-	-	0	0	0	25	0
SISTEMAS E INFORMÁTICA (Dovio)	-	-	-	-	-	-	-	-	1	5	4	2	6	35	17,1
PRODUCCIÓN AGRÍCOLA (Dovio)	-	-	-	2	-	-	-	-	4	-	3	3	6	26	38,5
PROMOTORIA AMBIENTAL (Dovio)	-	-	-	-	-	-	-	-	10	-	6	4	10	32	31,3
<b>TOTAL CERES DOVIO</b>	<b>0</b>	<b>0</b>	<b>0</b>	<b>2</b>	<b>0</b>	<b>0</b>	<b>0</b>	<b>0</b>	<b>15</b>	<b>5</b>	<b>13</b>	<b>9</b>	<b>22</b>	<b>118</b>	<b>18,6</b>
<b>CERES BARRAGÁN</b>															
SISTEMAS E INFORMÁTICA (Barragán)	-	-	-	-	-	-	-	-	-	-	0	0	0	8	0
<b>TOTAL CERES BARRAGÁN</b>	<b>0</b>	<b>0</b>	<b>0</b>	<b>0</b>	<b>0</b>	<b>0</b>	<b>0</b>	<b>0</b>	<b>0</b>	<b>0</b>	<b>0</b>	<b>0</b>	<b>0</b>	<b>8</b>	<b>0,0</b>
<b>TOTAL CERES</b>	<b>0</b>	<b>0</b>	<b>0</b>	<b>2</b>	<b>0</b>	<b>0</b>	<b>0</b>	<b>0</b>	<b>15</b>	<b>5</b>	<b>13</b>	<b>9</b>	<b>22</b>	<b>126</b>	<b>17,5</b>
<b>TOTAL DESERCIÓN</b>	<b>9</b>	<b>0</b>	<b>4</b>	<b>7</b>	<b>7</b>	<b>7</b>	<b>8</b>	<b>0</b>	<b>41</b>	<b>30</b>	<b>71</b>	<b>42</b>	<b>113</b>	<b>975</b>	<b>11,6</b>

Fuente: Unidades Académicas (Administración y Contaduría, Ciencias Ambientales y Agropecuaria, Sistemas y Electricidad)

Elaborado: Oficina de Planeación

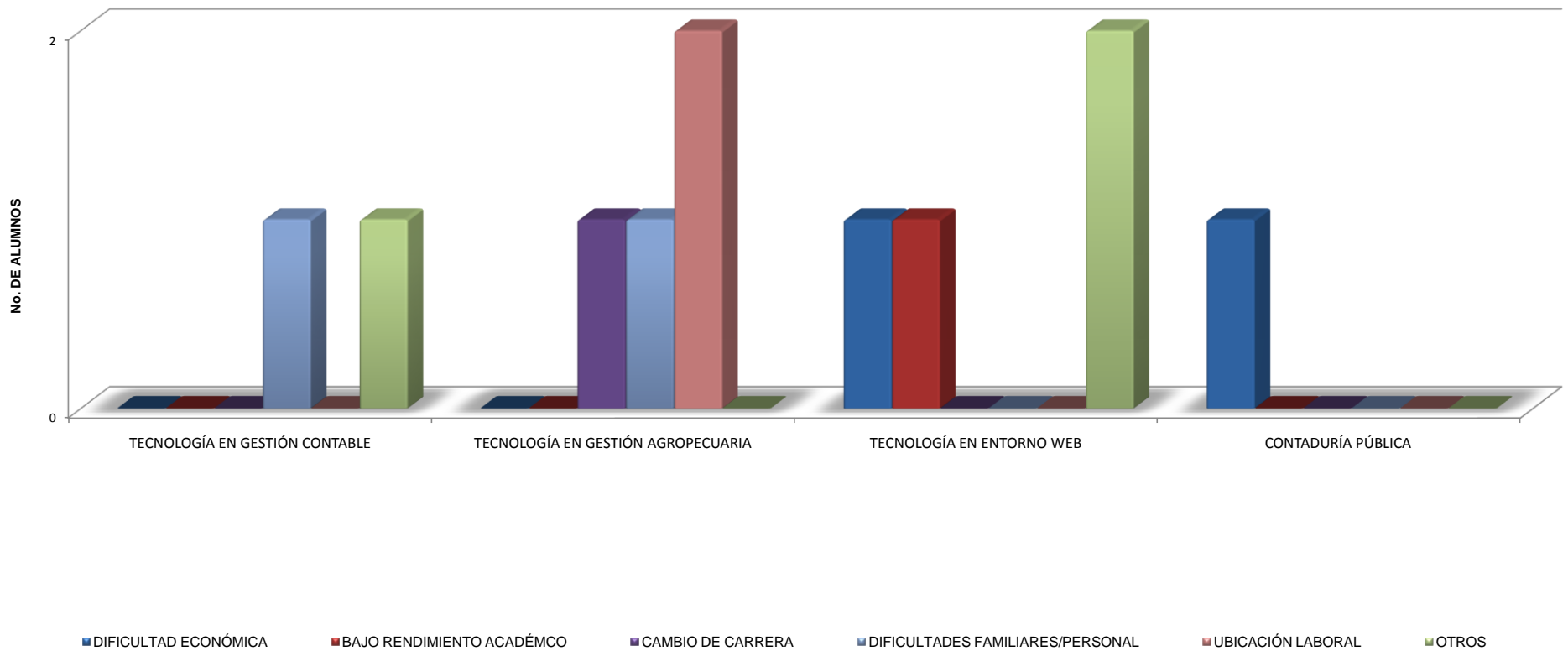


**Gráfico No. 13 DESERCIÓN POR CAUSA 2011 - 1**  
**Ciclo Técnico Sede Principal**





**Gráfico No. 13.1 DESERCIÓN POR CAUSA 2011-1**  
**Ciclo Tecnológico y Ciclo Profesional- Sede Principal**





**Gráfico No. 13.2 DESERCIÓN POR CAUSA 2011-1  
CERES**

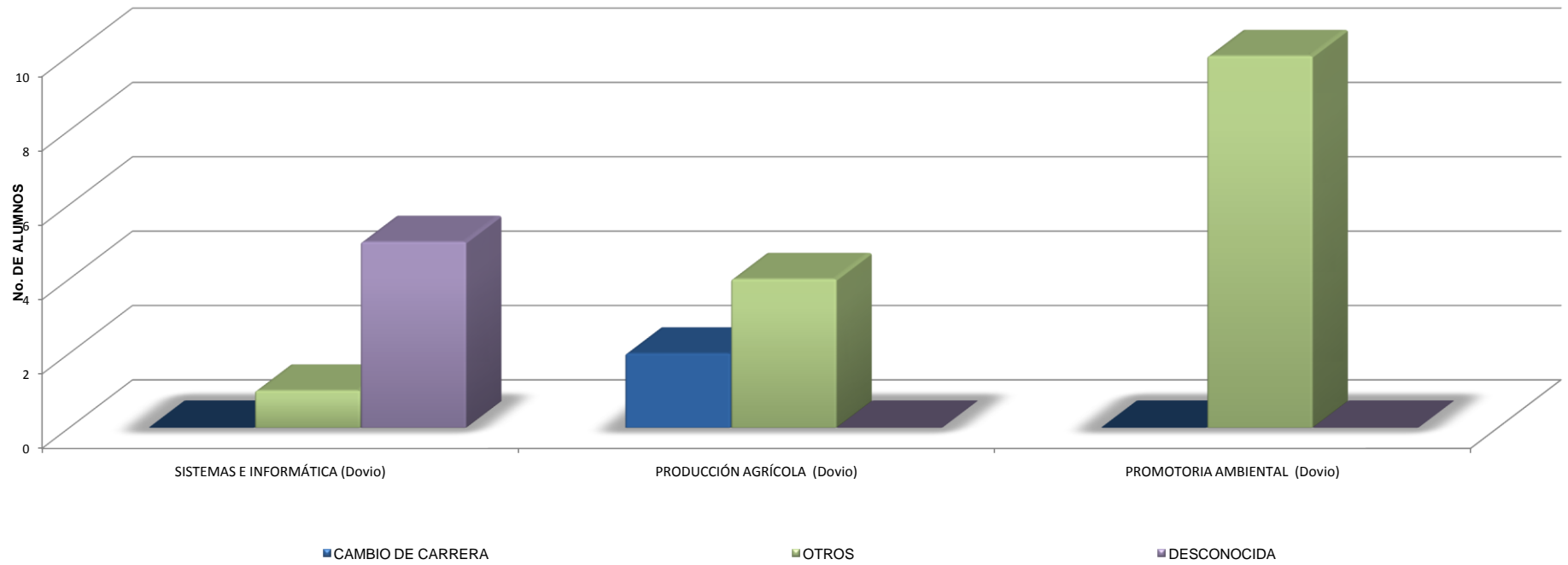




Tabla 10.1 DESERCIÓN POR CAUSA 2011 - 2

CICLO TÉCNICO PROFESIONAL	DIFICULTAD ECONÓMICA	NO LE GUSTO LA CARRERA	BAJO RENDIMIENTO ACADÉMICO	CAMBIO DE CARRERA	CAMBIO DE CIUDAD/ RESIDENCIA	DIFICULTADES FAMILIARES/PERSONAL	UBICACIÓN LABORAL	ENFERMEDAD	OTROS	DESCONOCIDA	SEXO		TOTAL DESERCIÓN	TOTAL MATRICULADOS	%
											H	M			
SISTEMAS E INFORMÁTICA	-	-	-	-	2	1	-	-	3	12	14	4	18	104	17,3
PRODUCCIÓN AGROPECUARIA	1	-	2	4	-	4	2	-	4	5	16	6	22	130	16,9
PROCESOS AGROINDUSTRIALES	-	-	1	-	-	-	-	-	-	-	1	0	1	13	7,7
ADMINISTRACIÓN DE EMPRESAS	-	-	1	-	-	2	-	-	-	2	2	3	5	64	7,8
PRODUCCIÓN GRÁFICA	-	-	-	-	4	-	-	-	1	-	1	4	5	31	16,1
CONTABILIDAD Y COSTOS	4	-	1	1	-	2	-	-	1	12	8	13	21	140	15,0
<b>TOTAL CICLO TÉCNICO</b>	<b>5</b>	<b>0</b>	<b>5</b>	<b>5</b>	<b>6</b>	<b>9</b>	<b>2</b>	<b>0</b>	<b>9</b>	<b>31</b>	<b>42</b>	<b>30</b>	<b>72</b>	<b>482</b>	<b>14,9</b>
<b>CICLO TECNOLÓGICO</b>															
TECNOLOGÍA EN GESTIÓN CONTABLE	-	-	-	-	-	-	-	-	-	2	1	1	2	44	4,5
TECNOLOGÍA EN GESTIÓN EMPRESARIAL	-	-	-	-	2	2	-	-	-	-	2	2	4	21	19,0
TECNOLOGÍA EN GESTIÓN AGROPECUARIA	-	-	-	-	-	-	-	-	-	-	0	0	0	26	0,0
TECNOLOGÍA EN ENTORNO WEB	-	-	-	-	-	-	-	-	-	-	0	0	0	23	0,0
<b>TOTAL CICLO TECNOLÓGICO</b>	<b>0</b>	<b>0</b>	<b>0</b>	<b>0</b>	<b>2</b>	<b>2</b>	<b>0</b>	<b>0</b>	<b>0</b>	<b>2</b>	<b>3</b>	<b>3</b>	<b>6</b>	<b>114</b>	<b>5</b>
<b>CICLO PROFESIONAL</b>															
CONTADURÍA PÚBLICA	-	-	-	-	-	-	-	-	-	-	0	0	0	54	0
ADMINISTRACIÓN DE EMPRESAS	-	-	-	-	-	-	-	-	-	-	0	0	0	40	0
ADMINISTRACIÓN AGROPECUARIA	-	-	-	-	-	-	-	-	-	-	0	0	0	23	0
<b>TOTAL CICLO PROFESIONAL</b>	<b>0</b>	<b>0</b>	<b>0</b>	<b>0</b>	<b>0</b>	<b>0</b>	<b>0</b>	<b>0</b>	<b>0</b>	<b>0</b>	<b>0</b>	<b>0</b>	<b>0</b>	<b>117</b>	<b>0</b>
<b>TOTAL SEDE PRINCIPAL</b>	<b>5</b>	<b>0</b>	<b>5</b>	<b>5</b>	<b>8</b>	<b>11</b>	<b>2</b>	<b>0</b>	<b>9</b>	<b>33</b>	<b>45</b>	<b>33</b>	<b>78</b>	<b>713</b>	<b>10,9</b>
<b>C E R E S</b>															
<b>CERES CALI</b>															
TECNOLOGÍA EN ENTORNO WEB	-	-	-	-	-	-	-	-	-	-	0	0	0	16	0
<b>TOTAL CERES CALI</b>	<b>0</b>	<b>0</b>	<b>0</b>	<b>0</b>	<b>0</b>	<b>0</b>	<b>0</b>	<b>0</b>	<b>0</b>	<b>0</b>	<b>0</b>	<b>0</b>	<b>0</b>	<b>16</b>	<b>0</b>
<b>CERES DOVIO</b>															
CONTABILIDAD Y COSTOS (Dovio)	-	-	-	-	-	-	-	-	-	1	1	0	1	25	4
SISTEMAS E INFORMÁTICA (Dovio)	-	-	1	-	-	-	1	-	1	5	4	4	8	27	30
PRODUCCIÓN AGRÍCOLA (Dovio)	-	-	-	-	-	-	-	-	-	-	0	0	0	20	0
PROMOTORIA AMBIENTAL (Dovio)	-	-	-	-	1	-	-	-	-	-	0	1	1	18	6
<b>TOTAL CERES DOVIO</b>	<b>0</b>	<b>0</b>	<b>1</b>	<b>0</b>	<b>1</b>	<b>0</b>	<b>1</b>	<b>0</b>	<b>1</b>	<b>6</b>	<b>5</b>	<b>5</b>	<b>10</b>	<b>90</b>	<b>11,1</b>
<b>TOTAL CERES</b>	<b>0</b>	<b>0</b>	<b>1</b>	<b>0</b>	<b>1</b>	<b>0</b>	<b>1</b>	<b>0</b>	<b>1</b>	<b>6</b>	<b>5</b>	<b>5</b>	<b>10</b>	<b>106</b>	<b>9,4</b>
<b>TOTAL DESERCIÓN</b>	<b>5</b>	<b>0</b>	<b>6</b>	<b>5</b>	<b>9</b>	<b>11</b>	<b>3</b>	<b>0</b>	<b>10</b>	<b>39</b>	<b>50</b>	<b>38</b>	<b>88</b>	<b>819</b>	<b>10,7</b>

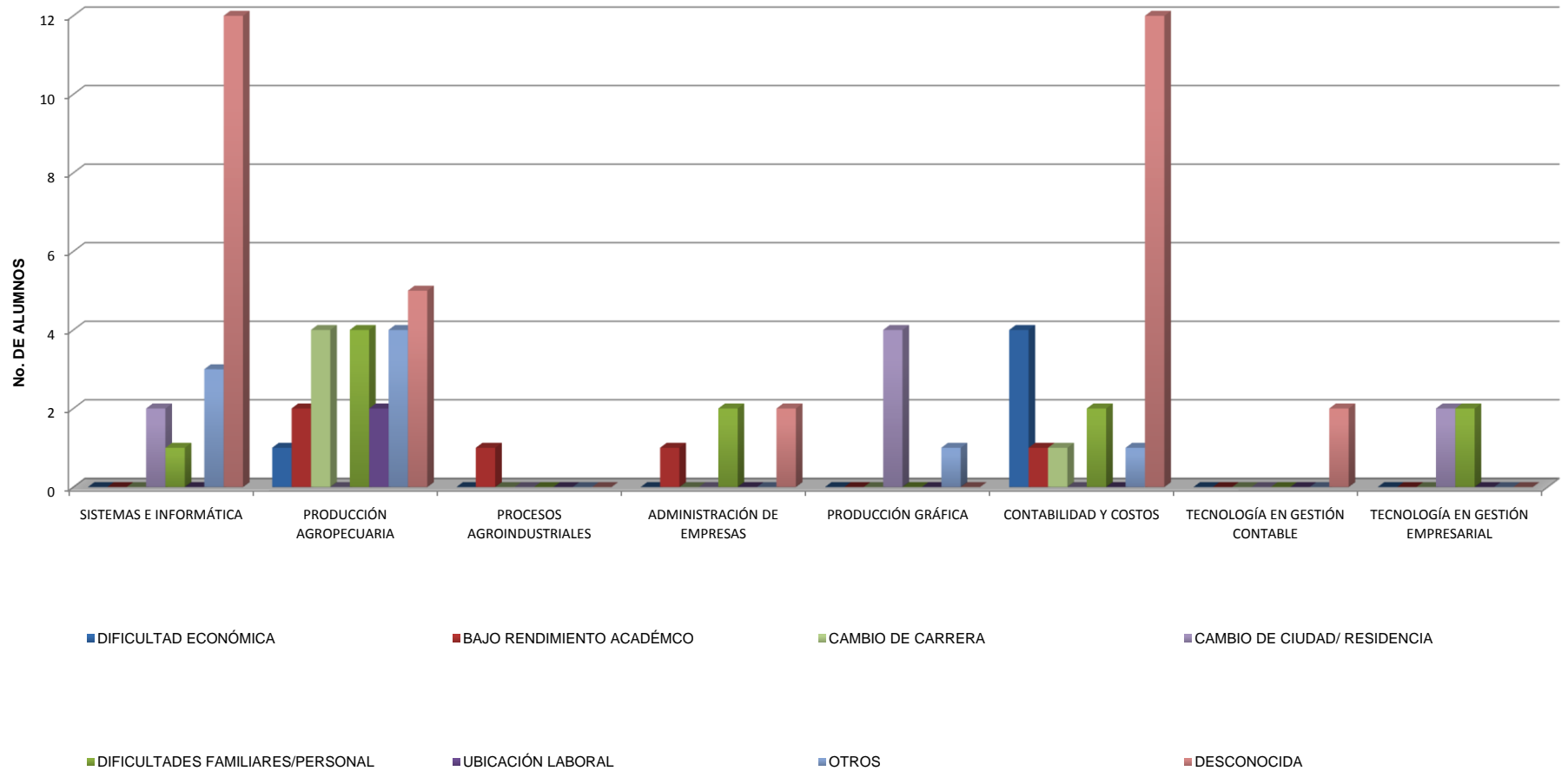
Fuente: Unidades Académicas (Administración y Contaduría, Ciencias Ambientales y Agropecuaria, Sistemas y Electricidad)

Elaborado: Oficina de Planeación





**Gráfico No. 14 DESERCIÓN POR CAUSA 2011- 2  
Ciclo Técnico y Tecnológico Sede Principal**





**Gráfico No. 14.1 DESERCIÓN POR CAUSA 2011-2  
CERES**

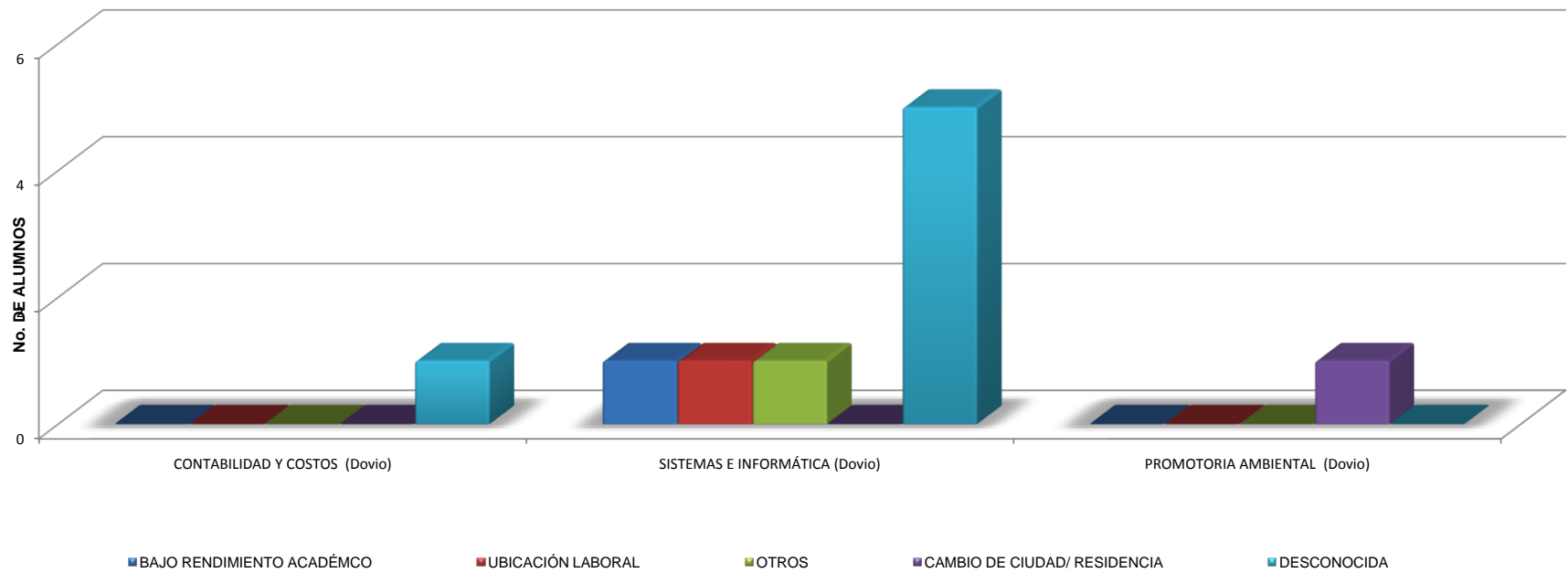




Tabla 10.2 EVOLUCIÓN DESERCIÓN 2008 - 2011

PROGRAMAS ACADÉMICOS	TOTAL AÑO 2008	TOTAL AÑO 2009	TOTAL AÑO 2010	TOTAL AÑO 2011
<b>SEDE PRINCIPAL</b>				
<b>CICLO TÉCNICO PROFESIONAL</b>				
SISTEMAS E INFORMÁTICA	56	51	34	50
PRODUCCIÓN AGROPECUARIA	37	46	29	40
PROCESOS AGROINDUSTRIALES	10	6	4	2
ADMINISTRACIÓN DE EMPRESAS	15	17	15	16
SECRETARIADO EJECUTIVO Y SISTEMATIZADO	9	0	0	0
MERCADEO Y VENTAS	1	0	0	0
PRODUCCIÓN GRÁFICA	35	11	3	9
CONTABILIDAD Y COSTOS	36	26	46	35
<b>TOTAL CICLO TÉCNICO</b>	<b>199</b>	<b>157</b>	<b>131</b>	<b>152</b>
<b>CICLO TECNOLÓGICO</b>				
TECNOLOGÍA EN GESTIÓN CONTABLE	0	4	1	4
TECNOLOGÍA EN PRODUCCIÓN Y GESTIÓN AGROP.	0	0	0	4
TECNOLOGÍA EN GESTIÓN EMPRESARIAL	0	0	1	4
TECNOLOGÍA EN ENTORNO WEB	3	0	0	4
<b>TOTAL CICLO TECNOLÓGICO</b>	<b>3</b>	<b>4</b>	<b>2</b>	<b>16</b>
<b>CICLO PROFESIONAL</b>				
CONTADURÍA PÚBLICA	0	0	3	0
ADMINISTRACIÓN AGROPECUARIA	0	0	2	0
ADMINISTRACIÓN DE EMPRESAS	0	0	0	1
<b>TOTAL CICLO PROFESIONAL</b>	<b>0</b>	<b>0</b>	<b>5</b>	<b>1</b>
<b>TOTAL SEDE PRINCIPAL</b>	<b>202</b>	<b>161</b>	<b>138</b>	<b>169</b>
<b>CERES</b>				
<b>CERES DOVIO</b>				
CONTABILIDAD Y COSTOS (Dovio)	0	0	0	1
SISTEMAS E INFORMÁTICA (Dovio)	19	8	17	14
PRODUCCIÓN AGRÍCOLA (Dovio)	0	0	6	6
PROMOTORÍA AMBIENTAL (Dovio)	0	7	0	11
<b>TOTAL CERES DOVIO</b>	<b>19</b>	<b>15</b>	<b>23</b>	<b>32</b>
<b>COMUNAS 18,19,20 CALI</b>				
SISTEMAS E INFORMÁTICA (Cali)	17	7	0	0
<b>TOTAL CERES CALI</b>	<b>17</b>	<b>7</b>	<b>0</b>	<b>0</b>
<b>CERES BARRAGAN</b>				
SISTEMAS E INFORMÁTICA (Barragan)	75	41	1	0
PRODUCCIÓN AGROPECUARIA (Barragan)	0	0	0	0
<b>TOTAL CERES BARRAGAN</b>	<b>75</b>	<b>41</b>	<b>1</b>	<b>0</b>
<b>TOTAL CERES</b>	<b>111</b>	<b>63</b>	<b>24</b>	<b>32</b>
<b>TOTAL INTEP</b>	<b>313</b>	<b>224</b>	<b>162</b>	<b>201</b>



Gráfico No. 15 EVOLUCIÓN DESERCIÓN 2008 - 2011  
Ciclo Técnico-Tecnológico Sede Principal

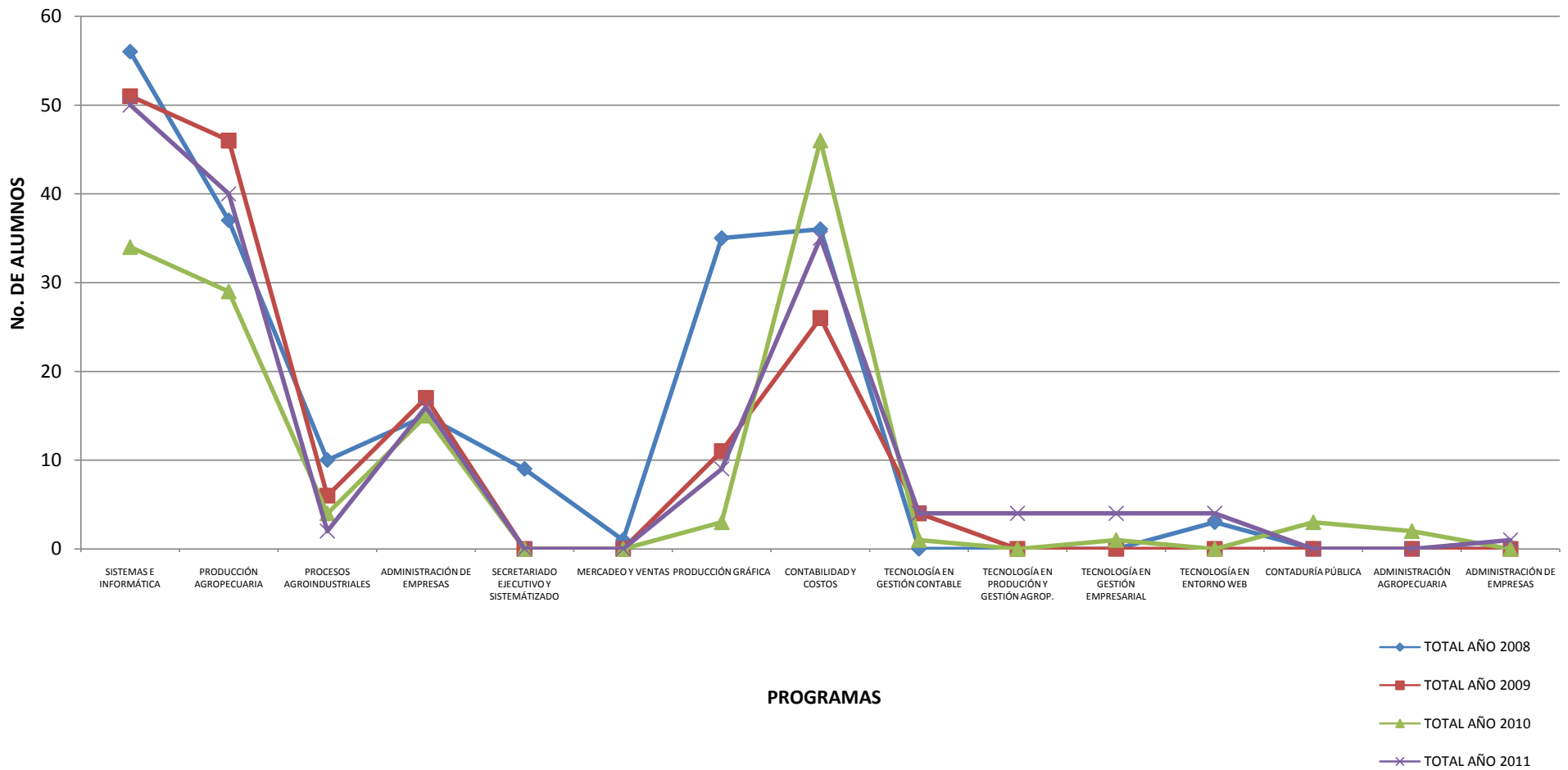
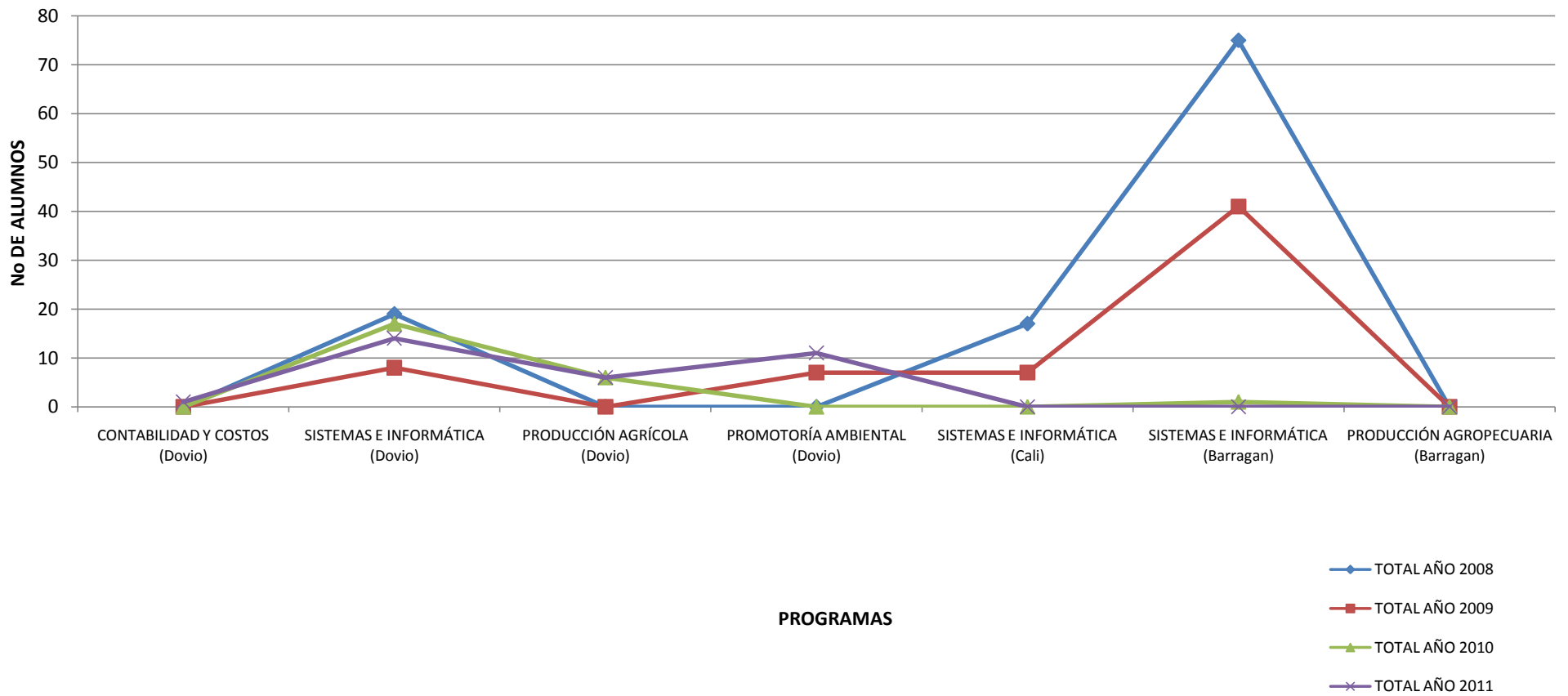




Gráfico No. 15.1 EVOLUCIÓN DESERCIÓN 2008- 2011  
Ceres Dovio -Cali -Barragan





Instituto de Educación Técnica Profesional de Roldanillo, Valle - INTEP  
**POBLACIÓN ESTUDIANTIL**

**Tabla 11. PROYECCIÓN DE LA POBLACIÓN ESTUDIANTIL ESTIMADA AL AÑO 2011**

AÑOS	MEDIA ANUAL	ESTIMADA
1980	88	156
1981	153	181
1982	288	207
1983	329	233
1984	322	259
1985	381	285
1986	344	310
1987	312	336
1988	360	362
1989	386	388
1990	402	413
1991	448	439
1992	368	465
1993	348	491
1994	379	517
1995	404	542
1996	437	568
1997	555	594
1998	760	620
1999	900	645
2000	850	671
2001	757	697
2002	795	723
2003	778	749
2004	605	774
2005	668	800
2006	1135	826
2007	1060	852
2008	1282	877
2009	1265	903
2010	951	929
2011	897	955

