



## 1.1 ANÁLISIS POBLACIÓN DE INSCRITOS DURANTE EL AÑO 2013.

En el año 2013 el Instituto de Educación Técnica Profesional de Roldanillo, Valle – INTEP recibió un total de 771 inscripciones; en el 1er periodo académico 468 inscripciones y en el 2do periodo 303 inscripciones.

### SEDE PRINCIPAL

- Primer Ciclo: Técnico Profesional: 462 inscripciones en los programas de: Sistemas e Informática, Producción Gráfica, Producción Agropecuaria, Procesos Agroindustriales, Administración de Empresas y Contabilidad y Costos.
- Segundo Ciclo: Tecnológico: 102 inscripciones en los programas de: Administración de Entornos Web, Producción y Gestión Agropecuaria, Gestión Agroindustrial, Gestión Empresarial y Gestión Contable.
- Tercer Ciclo: Profesional Universitario: 120 inscripciones en los programas de: Administración de Sistemas Informáticos, Administración Agropecuaria, Administración de Empresas y Contaduría Pública.

### CENTROS REGIONALES DE EDUCACIÓN SUPERIOR - CERES

#### CERES Dovia

Se recibieron en total 86 inscripciones para los programas ofrecidos en el CERES; los programas que presentaron mayor número de inscripciones fueron: Producción Agrícola, tecnología en gestión contable y gestión ambiental.

#### CERES Cali

Se recibieron en total 1 inscripciones para los programas ofrecidos en el CERES.



**Instituto de Educación Técnica Profesional de Roldanillo, Valle - INTEP**  
**ANUARIO ESTADÍSTICO AÑO 2013**  
**POBLACIÓN ESTUDIANTIL AÑO 2013**

**TABLA 1. PROGRAMAS ACADÉMICOS POR NIVELES CON REGISTRO SNIES**

PROGRAMA ACADÉMICO	Nº SEMESTRES	NIVELES	MUNICIPIO A OFERTAR	DOC. DE APROBACIÓN	FECHA DE EXPEDICIÓN	CÓDIGO SNIES
<b>UNIDAD DE ADMINISTRACIÓN Y CONTADURIA</b>						
Técnico Profesional en Administración de Empresas	4	I	Roldanillo	Resolución N° 7068	Julio 05 de 2013	14184
Tecnología en Gestión Empresarial	3	II	Roldanillo	Resolución N° 7067	Julio 05 de 2013	52707
Administración de Empresas	3	III	Roldanillo	Resolución N° 7066	Julio 05 de 2013	53688
Técnico Profesional en Contabilidad y Costos	4	I	Roldanillo	Resolución N° 3008	Marzo 26 de 2013	54251
	4	I	Cali	Resolución N° 3271	Abril 05 de 2013	20843
	4	I	El Dovio	Resolución N° 3270	Abril 05 de 2013	51634
Tecnología en Gestión Contable	2	II	Roldanillo	Resolución N° 3272	Abril 05 de 2013	52586
Contaduría Pública	3	III	Roldanillo	Resolución N° 3009	Marzo 26 de 2013	53026
<b>UNIDAD DE CIENCIAS AMBIENTALES Y AGROPECUARIAS</b>						
Técnico Profesional Producción Agropecuaria	5	I	Roldanillo	Resolución N° 3432	Mayo 28 de 2009	2268
	5	I	El Dovio	Resolución N° 1629	Abril 17 de 2006	52114
Tecnología en Producción y Gestión Agropecuaria	2	II	Roldanillo	Resolución N° 5708	Diciembre 06 de 2005	51798
Administración Agropecuaria	3	III	Roldanillo	Resolución N° 3952	Junio 27 de 2008	53774
Técnico Profesional en Procesos Agroindustriales	4	I	Roldanillo	Resolución N° 1579	Febrero 07 de 2014	54245
Tecnología en Gestión Agroindustrial	2	II	Roldanillo	Resolución N° 1578	Febrero 07 de 2014	53775
Técnico Profesional en Producción Agrícola	4	I	El Dovio	Resolución N° 4864	Julio 31 de 2008	53886
Tecnología en Gestión de la Producción Agrícola	2	II	El Dovio	Resolución N° 4863	Julio 31 de 2008	53885
Técnico Profesional en Promotoria Ambiental	4	I	El Dovio	Resolución N° 4865	Julio 31 de 2008	53887
Tecnología en Gestión Ambiental	2	II	El Dovio	Resolución N° 4862	Julio 31 de 2008	53884
<b>UNIDAD DE SISTEMAS Y ELECTRICIDAD</b>						
Técnico Profesional en Sistemas e Informática	5	I	Roldanillo	Resolución N° 8756	Noviembre 27 de 2008	54250
	5	I	Cali	Resolución N° 4919	Diciembre 24 de 2004	20842
Técnica Profesional en Sistemas e Informática	5	I	El Dovio	Resolucion No 3695	31 de Agosto de 2005	
Tecnología en Administración de Entornos Web	2	II	Roldanillo	Resolución N° 2976	Mayo 30 de 2007	54244
Administración de Sistemas Informáticos	3	III	Roldanillo	Resolución N° 3951	Junio 27 de 2008	53773
Técnico Profesional en Producción Gráfica	5	I	Roldanillo	Resolución N° 16758	Diciembre 20 de 2012	17892
Tecnología en Animación Digital	2	II	Roldanillo	Resolución N° 16774	Diciembre 20 de 2012	102131
Diseño Visual	3	III	Roldanillo	Resolución N° 16757	Diciembre 20 de 2012	102129



Instituto de Educación Técnica Profesional de Roldanillo, Valle - INTEP  
**ANUARIO ESTADÍSTICO AÑO 2013**  
**POBLACIÓN ESTUDIANTIL AÑO 2013**

**TABLA 2. INSCRIPCIONES POR PROGRAMA 2013**

PERIODO	2013-1					2013-2					TOTAL AÑO					MED	%	
	FEM	%	MAS	%	TOTAL	FEM	%	MAS	%	TOTAL	FEM	%	MAS	%	TOTAL			
<b>SEDE PRINCIPAL</b>																		
<b>CICLO TÉCNICO PROFESIONAL</b>																		
SISTEMAS E INFORMÁTICA	25	42	35	58	60	6	27	16	73	22	31	38	51	62	82	41	11	
PRODUCCIÓN GRÁFICA	9	41	13	59	22	1	20	4	80	5	10	37	17	63	27	14	4	
PRODUCCIÓN AGROPECUARIA	24	26	69	74	93	5	17	25	83	30	29	24	94	76	123	62	16	
PROCESOS AGROINDUSTRIALES	7	44	9	56	16	0	0	0	0	0	7	44	9	56	16	8	2	
ADMINISTRACIÓN DE EMPRESAS	44	70	19	30	63	0	0	0	0	0	44	70	19	30	63	32	8	
PROCESOS ADMINISTRATIVOS	0	0	0	0	0	23	66	12	34	35	23	66	12	34	35	18	5	
CONTABILIDAD Y COSTOS	57	72	22	28	79	0	0	0	0	0	57	72	22	28	79	40	10	
TECNICO PROFESIONAL EN CONTABILIDAD Y COSTOS	0	0	0	0	0	22	59	15	41	37	22	59	15	41	37	19	5	
<b>TOTAL CICLO TÉCNICO PROFESIONAL</b>	<b>166</b>	<b>50</b>	<b>167</b>	<b>50</b>	<b>333</b>	<b>57</b>	<b>44</b>	<b>72</b>	<b>56</b>	<b>129</b>	<b>201</b>	<b>44</b>	<b>224</b>	<b>48</b>	<b>462</b>	<b>231</b>	<b>60</b>	
<b>CICLO TECNOLÓGICO</b>																		
TECNOLOGÍA EN PRODUCCIÓN Y GESTIÓN AGR	2	17	10	83	12	4	15	22	85	26	6	16	32	84	38	19	5	
TECNOLOGÍA EN GESTIÓN EMPRESARIAL	0	0	0	0	0	14	70	6	30	20	14	70	6	30	20	10	3	
TECNOLOGÍA EN GESTIÓN CONTABLE	20	74	7	26	27	9	53	8	47	17	29	66	15	34	44	22	6	
<b>TOTAL CICLO TECNOLÓGICO</b>	<b>22</b>	<b>56</b>	<b>17</b>	<b>44</b>	<b>39</b>	<b>27</b>	<b>47</b>	<b>36</b>	<b>57</b>	<b>63</b>	<b>49</b>	<b>48</b>	<b>53</b>	<b>52</b>	<b>102</b>	<b>51</b>	<b>13</b>	
<b>CICLO PROFESIONAL</b>																		
ADMINISTRACIÓN DE SISTEMAS INFORMÁTICOS	0	0	0	0	0	4	16	21	84	25	4	16	21	84	25	13	3	
ADMINISTRACIÓN AGROPECUARIA	0	0	2	100	2	7	27	19	73	26	7	25	21	75	28	14	4	
CONTADURÍA PÚBLICA	12	71	5	29	17	35	70	15	30	50	47	70	20	30	67	34	9	
<b>TOTAL CICLO PROFESIONAL</b>	<b>12</b>	<b>63</b>	<b>7</b>	<b>37</b>	<b>19</b>	<b>46</b>	<b>46</b>	<b>55</b>	<b>54</b>	<b>101</b>	<b>58</b>	<b>48</b>	<b>62</b>	<b>52</b>	<b>120</b>	<b>60</b>	<b>16</b>	
<b>TOTAL SEDE PRINCIPAL</b>	<b>200</b>	<b>51</b>	<b>191</b>	<b>49</b>	<b>391</b>	<b>130</b>	<b>44</b>	<b>163</b>	<b>56</b>	<b>293</b>	<b>308</b>	<b>45</b>	<b>339</b>	<b>50</b>	<b>684</b>	<b>342</b>	<b>89</b>	
<b>CERES</b>																		
<b>CERES EL DOVIO</b>																		
CONTABILIDAD Y COSTOS	22	81	5	19	27	0	0	0	0	0	22	81	5	19	27	14	4	
SISTEMAS E INFORMÁTICA	19	59	13	41	32	0	0	0	0	0	19	59	13	41	32	16	4	
PRODUCCION AGRICOLA	8	53	7	47	15	0	0	0	0	0	8	53	7	47	15	8	2	
PROMOTORÍA AMBIENTAL	0	0	1	100	1	0	0	0	0	0	0	1	100	1	1	1	0	
TECNOLOGÍA EN GESTIÓN AMBIENTAL	0	0	1	100	1	8	80	2	20	10	8	73	3	27	11	6	1	
<b>TOTAL CERES EL DOVIO</b>	<b>49</b>	<b>64</b>	<b>27</b>	<b>36</b>	<b>76</b>	<b>8</b>	<b>80</b>	<b>2</b>	<b>20</b>	<b>10</b>	<b>57</b>	<b>66</b>	<b>29</b>	<b>34</b>	<b>86</b>	<b>43</b>	<b>11</b>	
<b>CALI</b>																		
CONTABILIDAD Y COSTOS	1	100	0	0	1	0	0	0	0	0	1	100	0	0	1	1	0	
<b>TOTAL CERES CALI</b>	<b>1</b>	<b>100</b>	<b>0</b>	<b>0</b>	<b>1</b>	<b>0</b>	<b>0</b>	<b>0</b>	<b>0</b>	<b>0</b>	<b>1</b>	<b>100</b>	<b>0</b>	<b>0</b>	<b>1</b>	<b>1</b>	<b>0</b>	
<b>TOTAL CERES</b>	<b>50</b>	<b>65</b>	<b>27</b>	<b>35</b>	<b>77</b>	<b>8</b>	<b>80</b>	<b>2</b>	<b>20</b>	<b>10</b>	<b>58</b>	<b>67</b>	<b>29</b>	<b>33</b>	<b>87</b>	<b>44</b>	<b>11</b>	
<b>TOTAL ESTUDIANTES INTEP</b>	<b>250</b>	<b>53</b>	<b>218</b>	<b>47</b>	<b>468</b>	<b>138</b>	<b>46</b>	<b>165</b>	<b>54</b>	<b>303</b>	<b>366</b>	<b>47</b>	<b>368</b>	<b>48</b>	<b>771</b>	<b>386</b>	<b>100</b>	

Fuente: Registro y Control Académico  
 Fecha: Mayo de 2014



**TABLA 3. RESUMEN INSCRIPCIONES POR PROGRAMA 2013**

PROGRAMAS ACADÉMICOS	PERIODOS ACADÉMICOS		TOTAL AÑO
	2013-1	2013-2	
<b>SEDE PRINCIPAL</b>			
<b>CICLO TÉCNICO PROFESIONAL</b>			
SISTEMAS E INFORMÁTICA	60	22	82
PRODUCCIÓN GRÁFICA	22	5	27
PRODUCCIÓN AGROPECUARIA	93	30	123
PROCESOS AGROINDUSTRIALES	16	0	16
ADMINISTRACIÓN DE EMPRESAS	63	0	63
TECNICO EN PROCESOS ADMINISTRATIVOS	0	35	35
CONTABILIDAD Y COSTOS	79	0	79
TECNICO PROFESIONAL EN CONTABILIDAD Y COSTOS	0	37	37
<b>TOTAL CICLO TÉCNICO PROFESIONAL</b>	<b>333</b>	<b>129</b>	<b>462</b>
<b>CICLO TECNOLÓGICO</b>			
TECNOLOGÍA EN PRODUCCIÓN Y GESTIÓN AGROPECUARIA	12	26	38
TECNOLOGÍA EN GESTIÓN EMPRESARIAL	0	20	20
TECNOLOGÍA EN GESTIÓN CONTABLE	27	17	44
<b>TOTAL CICLO TECNOLÓGICO</b>	<b>39</b>	<b>63</b>	<b>102</b>
<b>CICLO PROFESIONAL</b>			
ADMINISTRACIÓN DE SISTEMAS INFORMÁTICOS	0	25	25
ADMINISTRACIÓN AGROPECUARIA	2	26	28
ADMINISTRACIÓN DE EMPRESAS	17	0	17
CONTADURÍA PÚBLICA	0	50	50
<b>TOTAL CICLO PROFESIONAL</b>	<b>19</b>	<b>101</b>	<b>120</b>
<b>TOTAL SEDE PRINCIPAL</b>	<b>391</b>	<b>293</b>	<b>684</b>
<b>CERES</b>			
<b>CERES EL DOVIO</b>			
CONTABILIDAD Y COSTOS	27	0	27
SISTEMAS E INFORMÁTICA	32	0	32
PRODUCCION AGRICOLA	15	0	15
PROMOTORÍA AMBIENTAL	1	0	1
TECNOLOGÍA EN GESTIÓN AMBIENTAL	1	10	11
<b>TOTAL CERES EL DOVIO</b>	<b>76</b>	<b>10</b>	<b>86</b>
<b>CALI</b>			
CONTABILIDAD Y COSTOS	1	0	1
<b>TOTAL CERES CALI</b>	<b>1</b>	<b>0</b>	<b>1</b>
<b>TOTAL CERES</b>	<b>77</b>	<b>10</b>	<b>87</b>
<b>TOTAL ESTUDIANTES INTEP</b>	<b>468</b>	<b>303</b>	<b>771</b>

Fuente: Registro y Control Académico

Fecha: Mayo de 2014



**GRÁFICO 1. INSCRIPCIONES POR PROGRAMA 2013 Ciclo Técnico Profesional - Sede Principal**

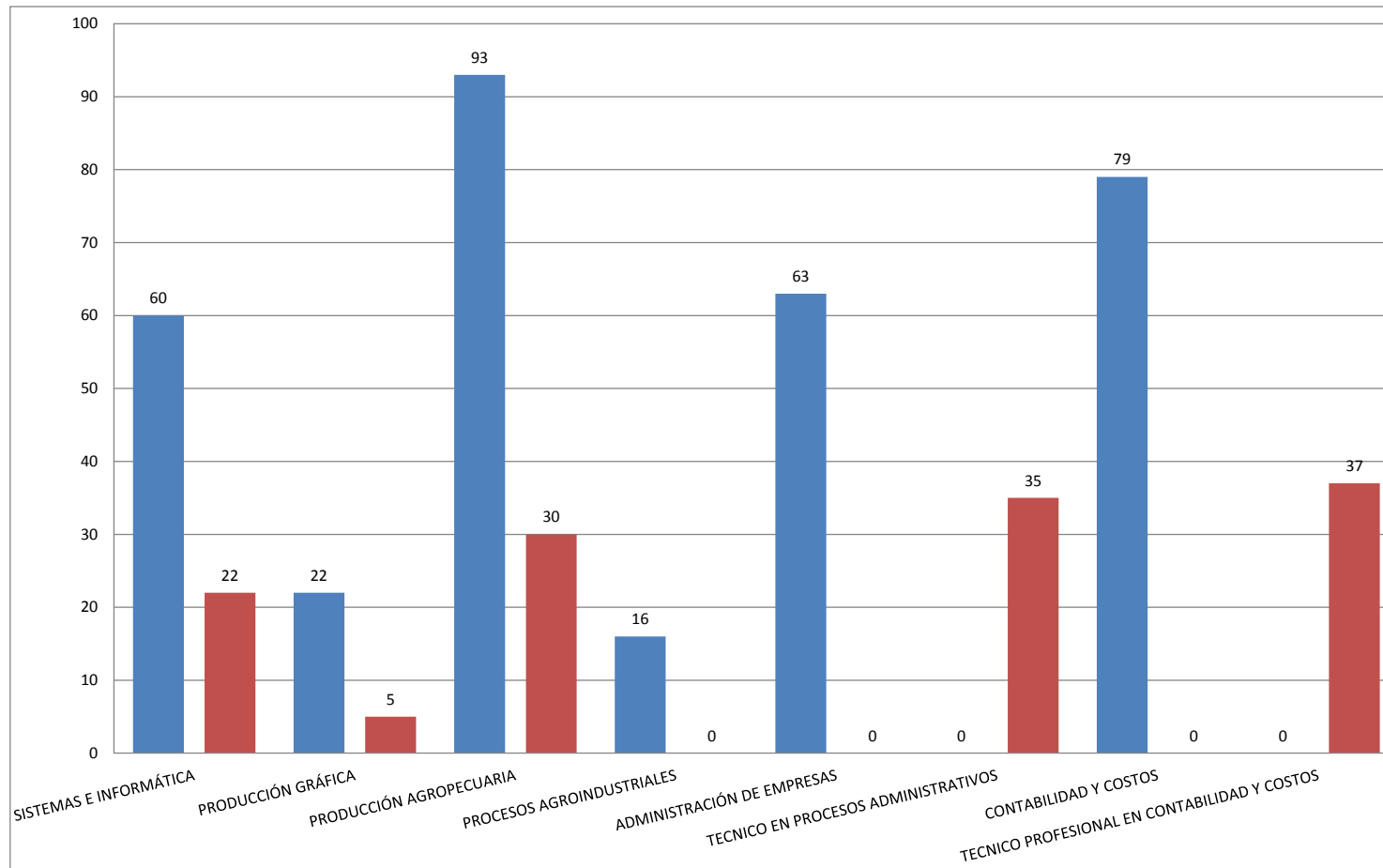




GRÁFICO 1.1 INSCRIPCIONES POR PROGRAMA 2013 Ciclo Tecnológico y Profesional - Sede Principal

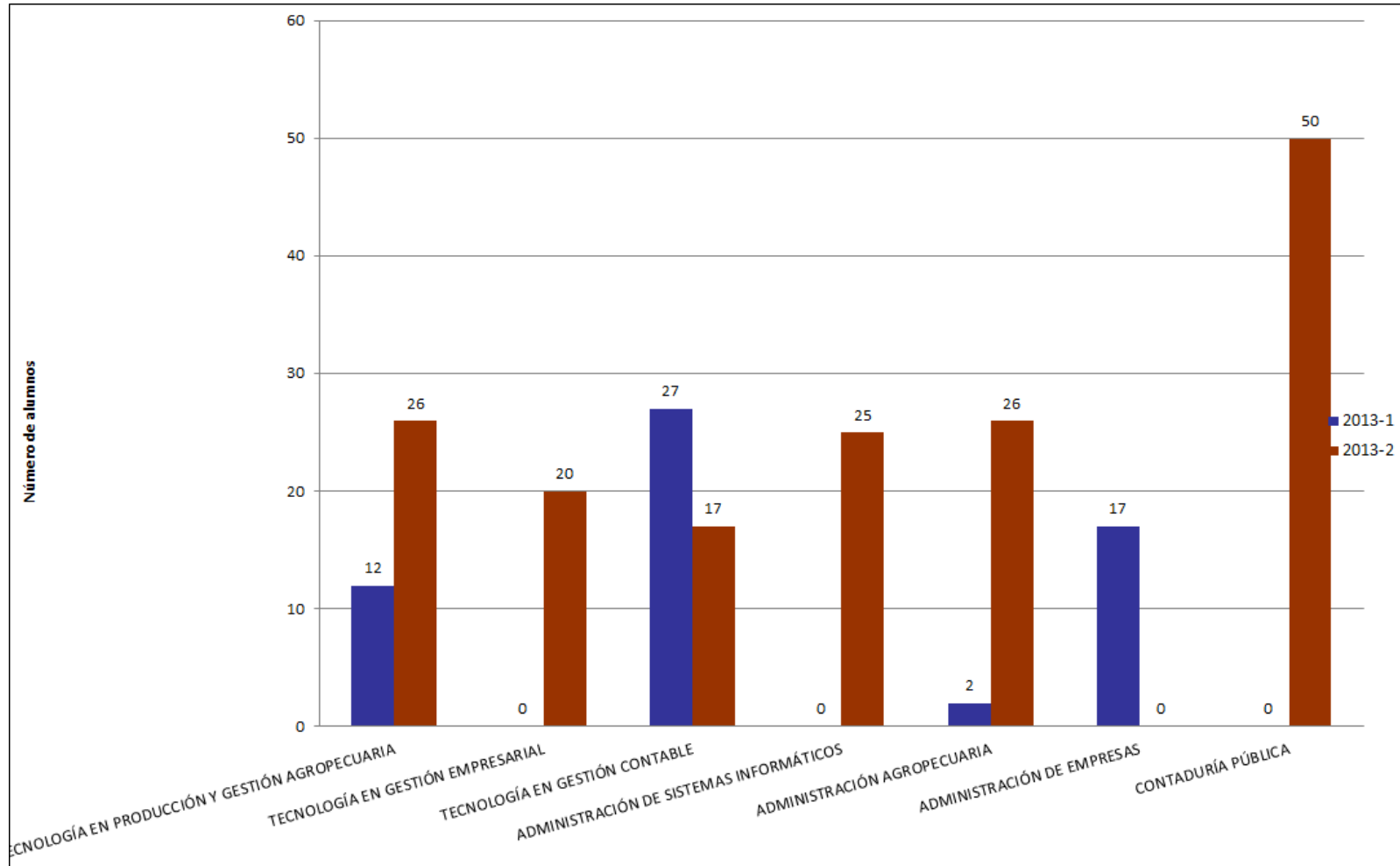
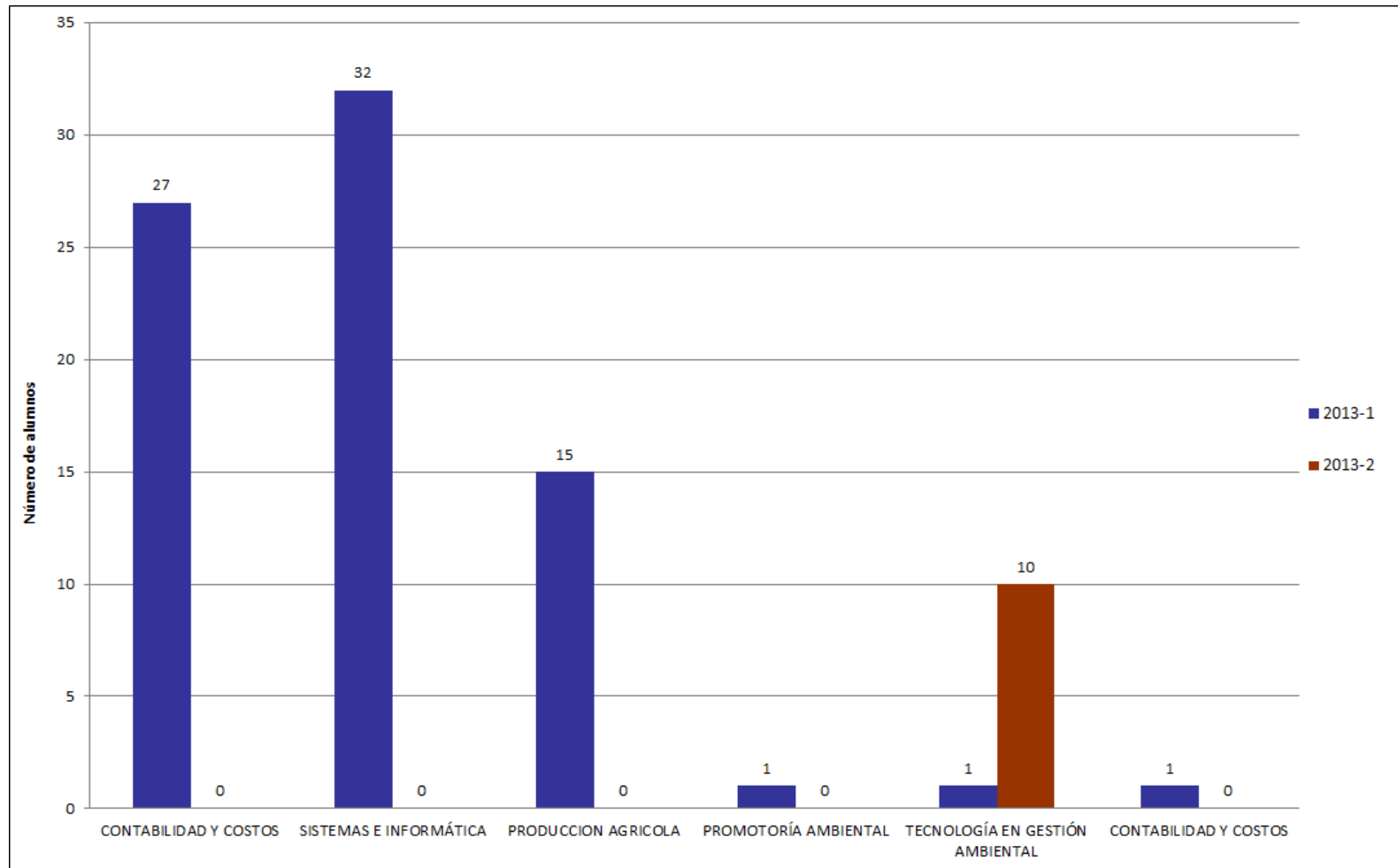




GRÁFICO 1.2 INSCRIPCIONES POR PROGRAMA 2013 CERES - Ciclo Técnico y Tecnológico





## 1.2 ANÁLISIS DE INSCRIPCIONES ENTRE LOS AÑOS 2012 – 2013.

Durante el año 2013 se recibieron 771 inscripciones, equivalentes al 100%, con un porcentaje de participación por ciclos y CERES así:

- Sede Principal: Ciclo técnico profesional cuenta con un 60% ciclo tecnológico con un 13% y ciclo profesional universitario con un 16%.
- CERES: El Dovia con un 11%.
- CERES: Cali con un 0%

Comparando los años 2012 y 2013, se observa un incremento del 4% en las inscripciones. El primer periodo académico representa el 61% y el segundo periodo el 39%; es decir, que durante el primer periodo del año, es donde se encuentra la mayor afluencia de población que desea ingresar al INTEP.

- En la sede principal el ciclo técnico presentó un incremento del 11%; el tecnológico presentó una disminución del 21.5% frente al año inmediatamente anterior; en cuanto al ciclo profesional se presentó una disminución del 5.5% de la población inscrita.
- En los Centros Regionales de Educación Superior – CERES, El CERES El Dovia, presentó un aumento del 28%; en el CERES de Cali se presentó un inscrito equivalente al 100% para este CERES.





Instituto de Educación Técnica Profesional de Roldanillo, Valle - INTEP  
**ANUARIO ESTADÍSTICO AÑO 2013**  
**POBLACIÓN ESTUDIANTIL AÑO 2013**

**TABLA 3.1 EVOLUCIÓN INSCRIPCIONES POR PROGRAMA 2009-2013**

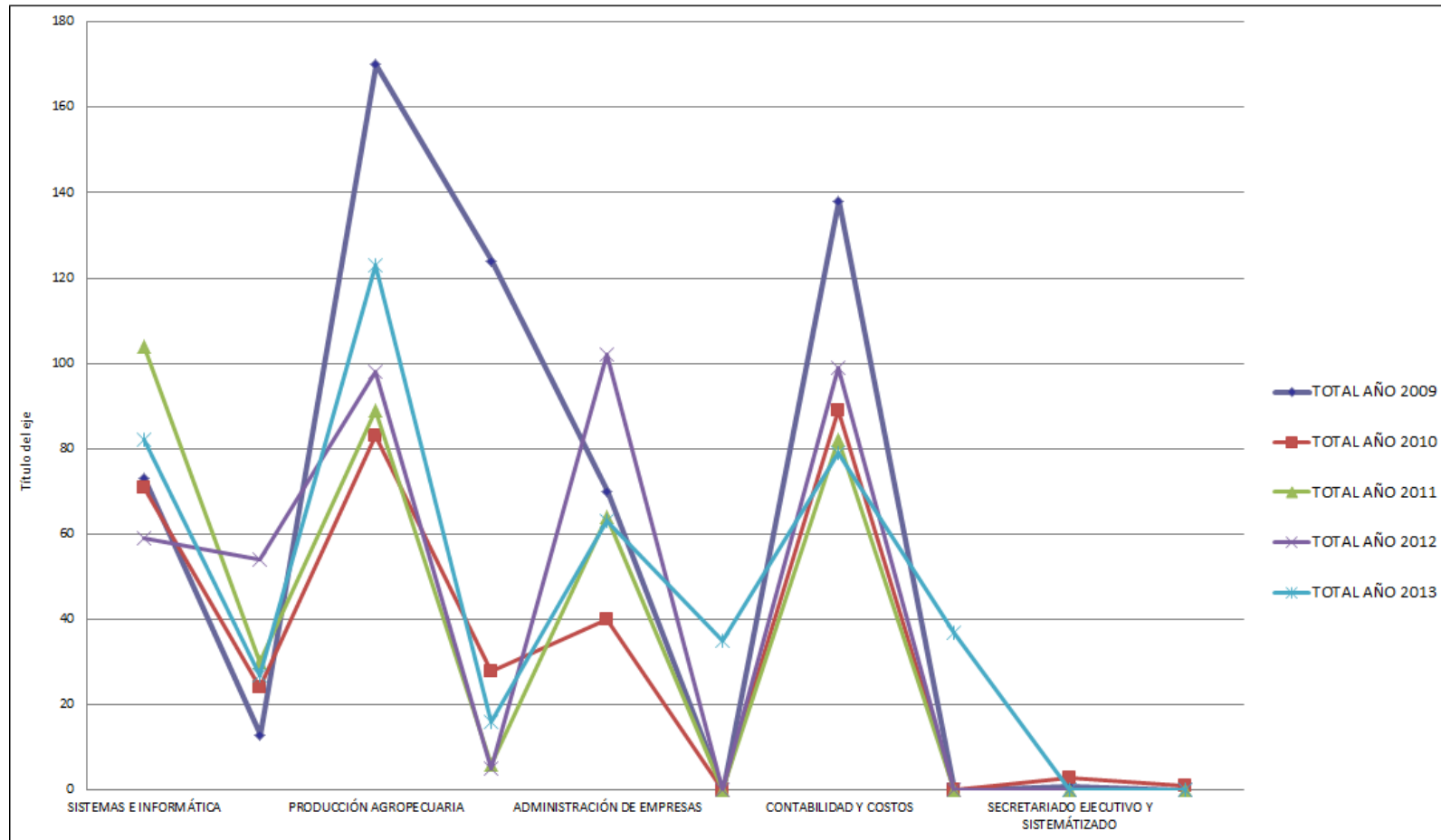
PROGRAMAS ACADÉMICOS	TOTAL AÑO 2009	TOTAL AÑO 2010	TOTAL AÑO 2011	TOTAL AÑO 2012	TOTAL AÑO 2013
<b>SEDE PRINCIPAL</b>					
<b>CICLO TÉCNICO PROFESIONAL</b>					
SISTEMAS E INFORMÁTICA	73	71	104	59	82
PRODUCCIÓN GRÁFICA	13	24	30	54	27
PRODUCCIÓN AGROPECUARIA	170	83	89	98	123
PROCESOS AGROINDUSTRIALES	124	28	6	5	16
ADMINISTRACIÓN DE EMPRESAS	70	40	64	102	63
TECNICO EN PROCESOS ADMINISTRATIVOS	0	0	0	0	35
CONTABILIDAD Y COSTOS	138	89	82	99	79
TECNICO EN CONTABILIDAD Y COSTOS	0	0	0	0	37
SECRETARIADO EJECUTIVO Y SISTEMATIZADO	1	3	0	0	0
MERCADEO Y VENTAS	0	1	0	0	0
<b>TOTAL CICLO TÉCNICO</b>	<b>589</b>	<b>339</b>	<b>375</b>	<b>417</b>	<b>462</b>
<b>CICLO TECNOLÓGICO</b>					
TECNOLOGÍA EN ADMINISTRACIÓN DE ENTORNOS WEB	26	4	33	24	
TECNOLOGÍA EN PRODUCCIÓN Y GESTIÓN AGROPECUARIA	33	34	36	44	38
TECNOLOGÍA EN GESTIÓN AGROINDUSTRIAL	1	20	1	19	
TECNOLOGÍA EN GESTIÓN EMPRESARIAL	30	19	21	6	20
TECNOLOGÍA EN GESTIÓN CONTABLE	34	43	49	37	44
TECNOLOGÍA EN GESTIÓN EJECUTIVA	1	0	0	0	
<b>TOTAL CICLO TECNOLÓGICO</b>	<b>125</b>	<b>120</b>	<b>140</b>	<b>130</b>	<b>102</b>
<b>CICLO PROFESIONAL</b>					
ADMINISTRACIÓN DE SISTEMAS INFORMATICOS	2	2	0	30	25
ADMINISTRACION AGROPECUARIA	3	38	32	31	28
ADMINISTRACIÓN DE EMPRESAS	0	27	16	17	17
CONTADURÍA PÚBLICA	37	32	24	49	50
<b>TOTAL CICLO PROFESIONAL</b>	<b>42</b>	<b>99</b>	<b>72</b>	<b>127</b>	<b>120</b>
<b>TOTAL SEDE PRINCIPAL</b>	<b>756</b>	<b>558</b>	<b>587</b>	<b>674</b>	<b>684</b>
<b>CERES</b>					
<b>CERES DOVIO</b>					
CONTABILIDAD Y COSTOS (Dovio)	6	40	2	1	27
SISTEMAS E INFORMÁTICA (Dovio)	0	70	4	7	32
PRODUCCIÓN AGRÍCOLA (Dovio)	7	22	18	22	15
PROMOTORIA AMBIENTAL (Dovio)	37	6	41	2	1
TECNOLOGÍA EN GESTIÓN AMBIENTAL (Dovio)	0	0	0	18	11
TECNOLOGIA EN GESTION DE LA PROD. AGRICOLA (Dovio)	11	0	0	0	0
TECNOLOGIA EN GESTION CONTABLE (Dovio)	29	0	0	17	0
<b>TOTAL CERES DOVIO</b>	<b>90</b>	<b>138</b>	<b>65</b>	<b>67</b>	<b>86</b>
<b>COMUNAS 18,19,20 CALI</b>					
SISTEMAS E INFORMÁTICA (Cali)	4	5	4	0	
CONTABILIDAD Y COSTOS (Cali)	4	1	4	0	1
TECNOLOGÍA EN ENTORNOS WEB (Cali)	0	0	23	0	
<b>TOTAL CERES CALI</b>	<b>8</b>	<b>6</b>	<b>31</b>	<b>0</b>	<b>1</b>
<b>CERES BARRAGAN</b>					
SISTEMAS E INFORMÁTICA (Barragán)	18	0	0	0	
<b>TOTAL CERES BARRAGAN</b>	<b>18</b>	<b>0</b>	<b>0</b>	<b>0</b>	<b>0</b>
<b>TOTAL CERES</b>	<b>116</b>	<b>144</b>	<b>96</b>	<b>67</b>	<b>87</b>
<b>TOTAL INTEP</b>	<b>872</b>	<b>702</b>	<b>683</b>	<b>741</b>	<b>771</b>

Fuente: Registro y Control Académico

Fecha: Mayo de 2014



**GRÁFICO 2. EVOLUCIÓN INSCRIPCIONES POR PROGRAMA 2009-2013 Ciclo Técnico Profesional - Sede Principal**





**GRÁFICO 2.1 EVOLUCIÓN INSCRIPCIONES POR PROGRAMA 2009-2013 Ciclo Tecnológico y Profesional - Sede Principal**

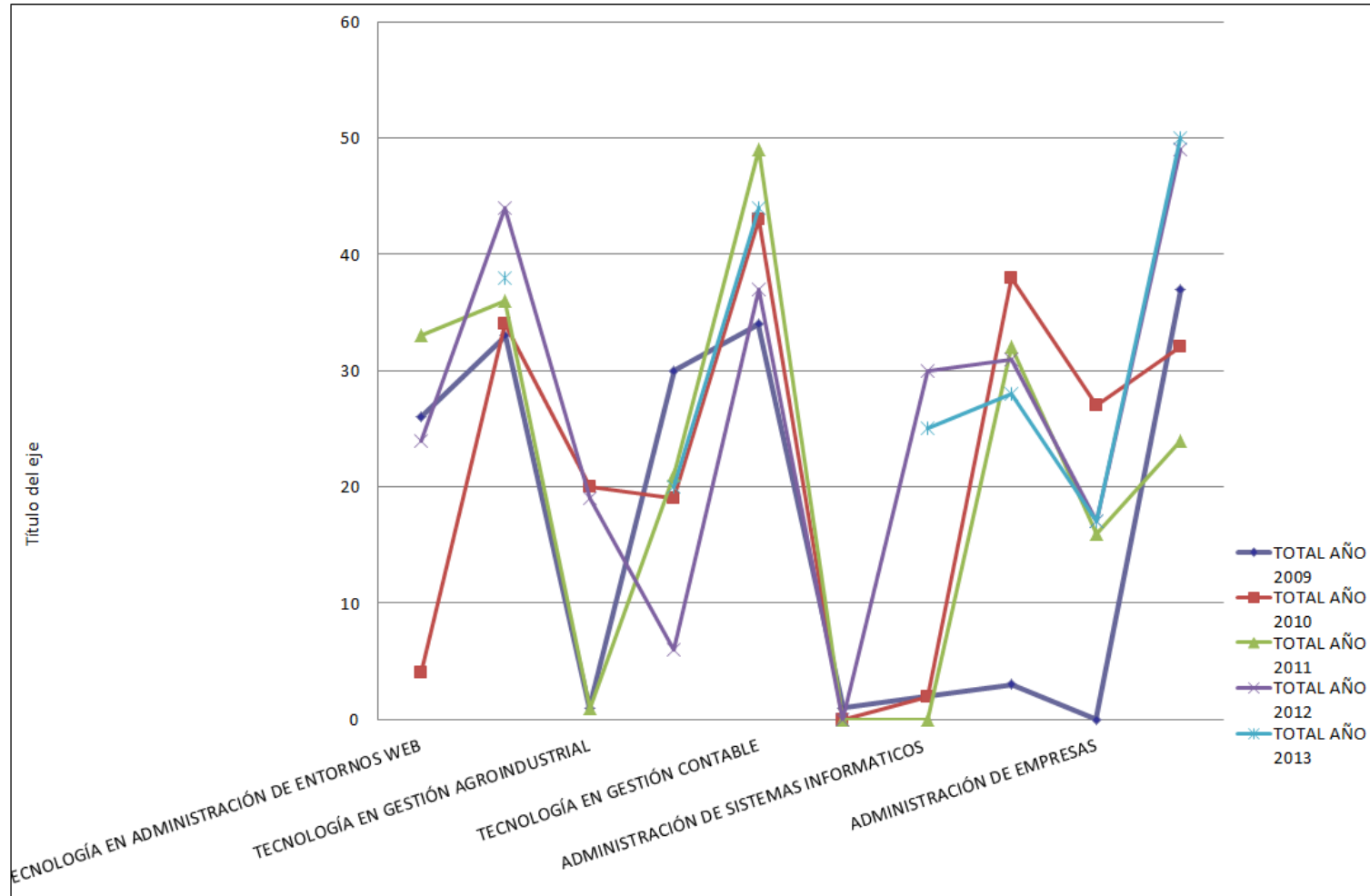
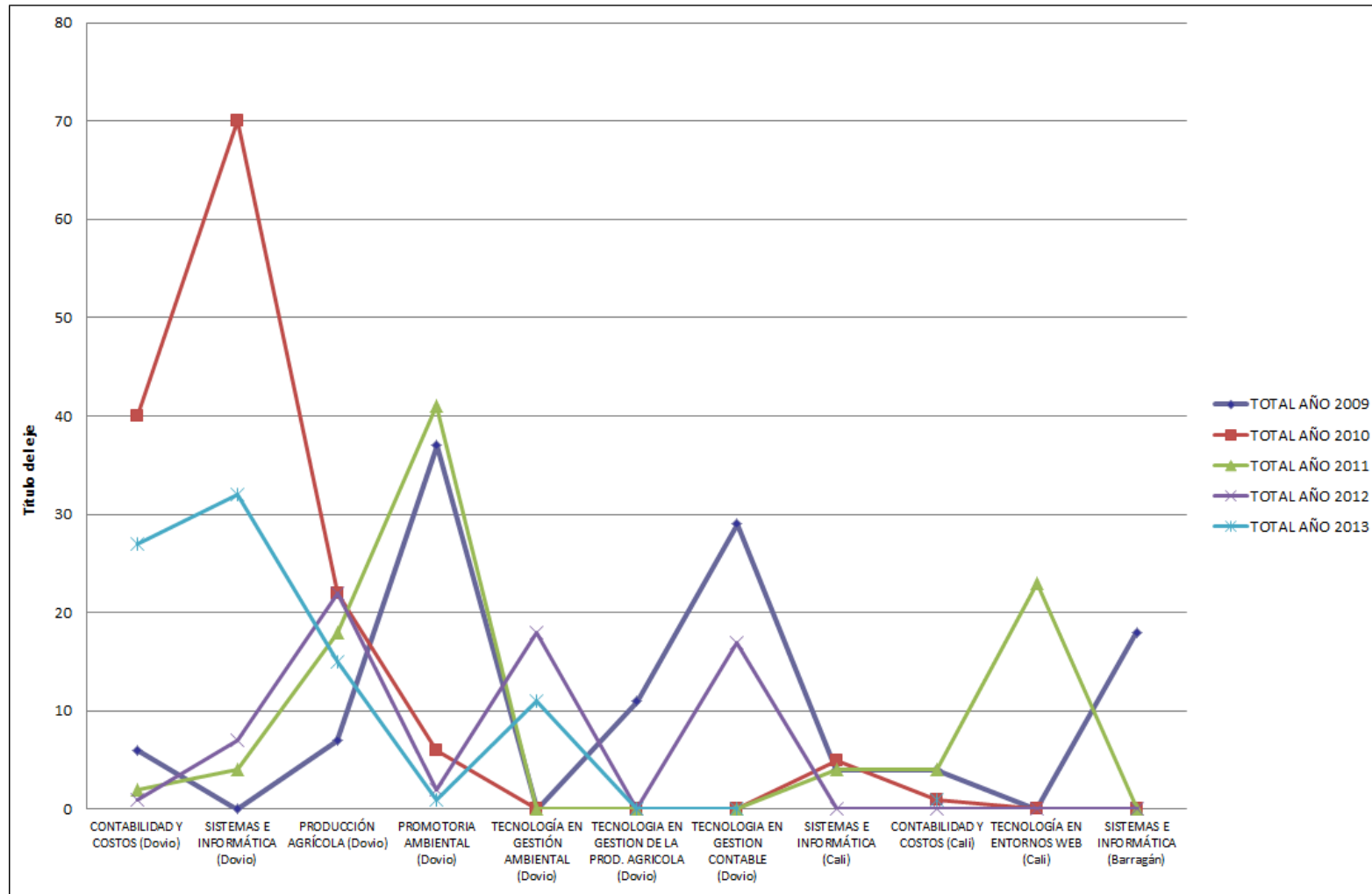




GRÁFICO 2.2 EVOLUCIÓN INSCRIPCIONES POR PROGRAMA 2009-2013 CERES





### **1.3 ANÁLISIS DE MATRÍCULAS POR SEMESTRE POR PROGRAMA.**

En el año 2013 se realizaron un total de 645 matriculas nuevas; durante el primer periodo académico se matricularon 373 estudiantes y en el 2do periodo 272 estudiantes matriculados, correspondientes a los tres ciclos ofrecidos en la institución y en el CERES de El Dovio, Valle y CERES Cali.

Comparando el año 2013 frente al año 2012, se observa un incremento del 5.7% en matriculas del estudiantes nuevos en los ciclos técnico, tecnológico y profesional.

En los Centros Regionales de Educación Superior, el CERES El Dovio presentó un incremento del 53%; el CERES El Águila presento un incremento por apertura de programas del 100%, con la apertura del programa Tecnología de la Gestión de la Producción Agrícola.

Realizando un comparativo entre el total de estudiantes inscritos y el total de matriculas nuevas del año 2013 en la sede Principal, en el primer periodo académico se matriculó el 80% de las personas inscritas y para el segundo periodo el 90% de las personas que realizaron su inscripción.



Instituto de Educación Técnica Profesional de Roldanillo, Valle - INTEP  
**ANUARIO ESTADÍSTICO AÑO 2013**  
**POBLACIÓN ESTUDIANTIL AÑO 2013**

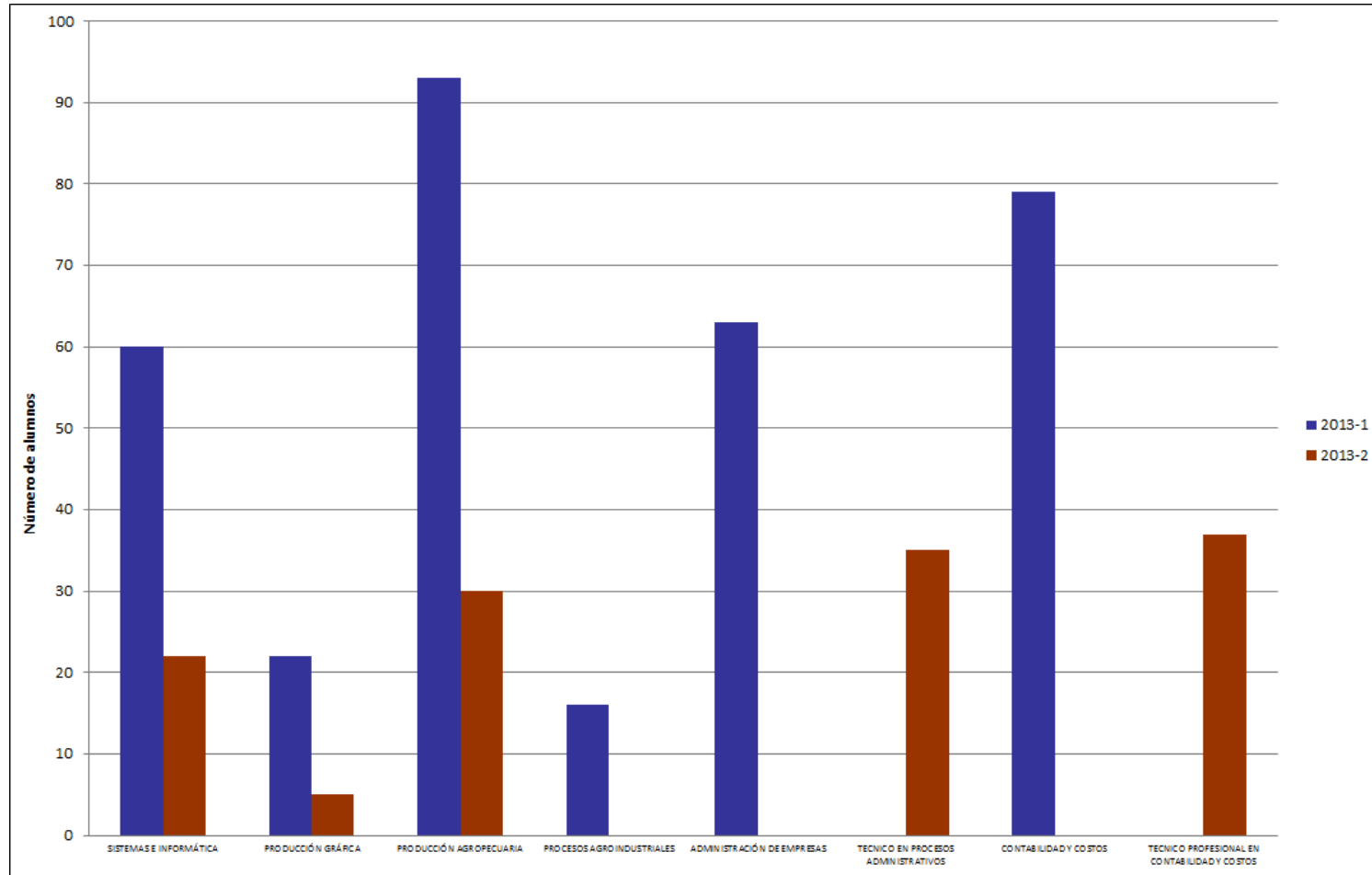
**TABLA 4. MATRICULADOS EN PRIMER SEMESTRE POR PROGRAMA 2013**

PROGRAMAS ACADÉMICOS	PERIODO		2013-1					2013-2					TOTAL AÑO				
	FEM	%	MAS	%	TOTAL	FEM	%	MAS	%	TOTAL	FEM	%	MAS	%	TOTAL	MED	%
<b>SEDE PRINCIPAL</b>																	
<b>CICLO TÉCNICO PROFESIONAL</b>																	
SISTEMAS E INFORMÁTICA	23	40	35	60	58	5	7	11	69	16	28	38	46	62	74	37	11
PRODUCCIÓN GRÁFICA	8	42	11	58	19	0	0	0	0	0	8	42	11	58	19	10	3
PRODUCCIÓN AGROPECUARIA	22	27	60	73	82	5	6	23	82	28	27	25	83	75	110	55	17
PROCESOS AGROINDUSTRIALES	7	44	9	56	16	0	0	0	0	0	7	44	9	56	16	8	2
ADMINISTRACIÓN DE EMPRESAS	25	71	10	29	35	0	0	0	0	0	25	71	10	29	35	18	5
TECNICO EN PROCESOS ADMINISTRATIVOS	0	0	0	0	0	19	71	7	27	26	19	73	7	27	26	13	4
TECNICO PROFESIONAL EN CONTABILIDAD Y COSTOS	0	0	0	0	0	20	45	16	44	36	20	56	16	44	36	18	6
CONTABILIDAD Y COSTOS	37	66	19	34	56	0	0	0	0	0	37	66	19	34	56	28	9
<b>TOTAL CICLO TÉCNICO PROFESIONAL</b>	<b>122</b>	<b>46</b>	<b>144</b>	<b>54</b>	<b>266</b>	<b>49</b>	<b>46</b>	<b>57</b>	<b>54</b>	<b>106</b>	<b>171</b>	<b>46</b>	<b>201</b>	<b>54</b>	<b>372</b>	<b>186</b>	
<b>CICLO TECNOLÓGICO</b>																	
TECNOLOGÍA EN PROD. Y GESTIÓN AGROPECUARIA	0	0	0	0	0	4	17	20	83	24	4	17	20	83	24	12	4
TECNOLOGÍA EN GESTIÓN EMPRESARIAL	0	0	0	0	0	13	68	6	32	19	13	68	6	32	19	10	3
TECNOLOGÍA EN GESTIÓN CONTABLE	20	77	6	23	26	9	53	8	47	17	29	67	14	33	43	22	7
<b>TOTAL CICLO TECNOLÓGICO</b>	<b>20</b>	<b>77</b>	<b>6</b>	<b>23</b>	<b>26</b>	<b>26</b>	<b>46</b>	<b>34</b>	<b>57</b>	<b>60</b>	<b>46</b>	<b>53</b>	<b>40</b>	<b>47</b>	<b>86</b>	<b>43</b>	<b>13</b>
<b>CICLO PROFESIONAL</b>																	
ADMINISTRACIÓN DE SISTEMAS INFORMÁTICOS	0	0	0	0	0	3	13	21	88	24	3	13	21	88	24	12	4
ADMINISTRACIÓN AGROPECUARIA	0	0	0	0	0	6	26	17	74	23	6	26	17	74	23	12	4
CONTADURÍA PÚBLICA	12	71	5	29	17	34	69	15	31	49	46	70	20	30	66	33	10
<b>TOTAL CICLO PROFESIONAL</b>	<b>12</b>	<b>71</b>	<b>5</b>	<b>29</b>	<b>17</b>	<b>43</b>	<b>45</b>	<b>53</b>	<b>55</b>	<b>96</b>	<b>55</b>	<b>49</b>	<b>58</b>	<b>51</b>	<b>113</b>	<b>57</b>	<b>18</b>
<b>TOTAL SEDE PRINCIPAL</b>	<b>154</b>	<b>50</b>	<b>155</b>	<b>50</b>	<b>309</b>	<b>118</b>	<b>45</b>	<b>144</b>	<b>55</b>	<b>262</b>	<b>272</b>	<b>48</b>	<b>299</b>	<b>52</b>	<b>571</b>	<b>286</b>	<b>89</b>
<b>CERES</b>																	
<b>CERES EL DOVIO</b>																	
CONTABILIDAD Y COSTOS	22	85	4	15	26	0	0	0	0	0	22	85	4	15	26	13	4
SISTEMAS E INFORMÁTICA	17	61	11	39	28	0	0	0	0	0	17	61	11	39	28	14	4
TECNOLOGÍA EN GESTIÓN AMBIENTAL	0	0	0	0	0	8	80	2	20	10	8	80	2	20	10	5	2
<b>TOTAL CERES EL DOVIO</b>	<b>39</b>	<b>72</b>	<b>15</b>	<b>28</b>	<b>54</b>	<b>8</b>	<b>80</b>	<b>2</b>	<b>20</b>	<b>10</b>	<b>47</b>	<b>73</b>	<b>17</b>	<b>27</b>	<b>64</b>	<b>32</b>	<b>10</b>
<b>EL AGUILA</b>																	
TECNOLOGIA EN GESTION DE LA PRODUCCION AGRICOLA	2	20	8	80	10	0	0	0	0	0	2	20	8	80	10	5	2
<b>TOTAL CERES EL AGUILA</b>	<b>2</b>	<b>20</b>	<b>8</b>	<b>80</b>	<b>10</b>	<b>0</b>	<b>0</b>	<b>0</b>	<b>0</b>	<b>0</b>	<b>2</b>	<b>20</b>	<b>8</b>	<b>80</b>	<b>10</b>	<b>5</b>	<b>2</b>
<b>TOTAL CERES</b>	<b>41</b>	<b>64</b>	<b>23</b>	<b>36</b>	<b>64</b>	<b>8</b>	<b>80</b>	<b>2</b>	<b>20</b>	<b>10</b>	<b>49</b>	<b>66</b>	<b>25</b>	<b>34</b>	<b>74</b>	<b>37</b>	<b>11</b>
<b>TOTAL ESTUDIANTES INTEP</b>	<b>195</b>	<b>52</b>	<b>178</b>	<b>48</b>	<b>373</b>	<b>126</b>	<b>46</b>	<b>146</b>	<b>54</b>	<b>272</b>	<b>321</b>	<b>50</b>	<b>324</b>	<b>50</b>	<b>645</b>	<b>323</b>	<b>100</b>

Fuente: Registro y Control Académico  
 Fecha: Mayo de 2014

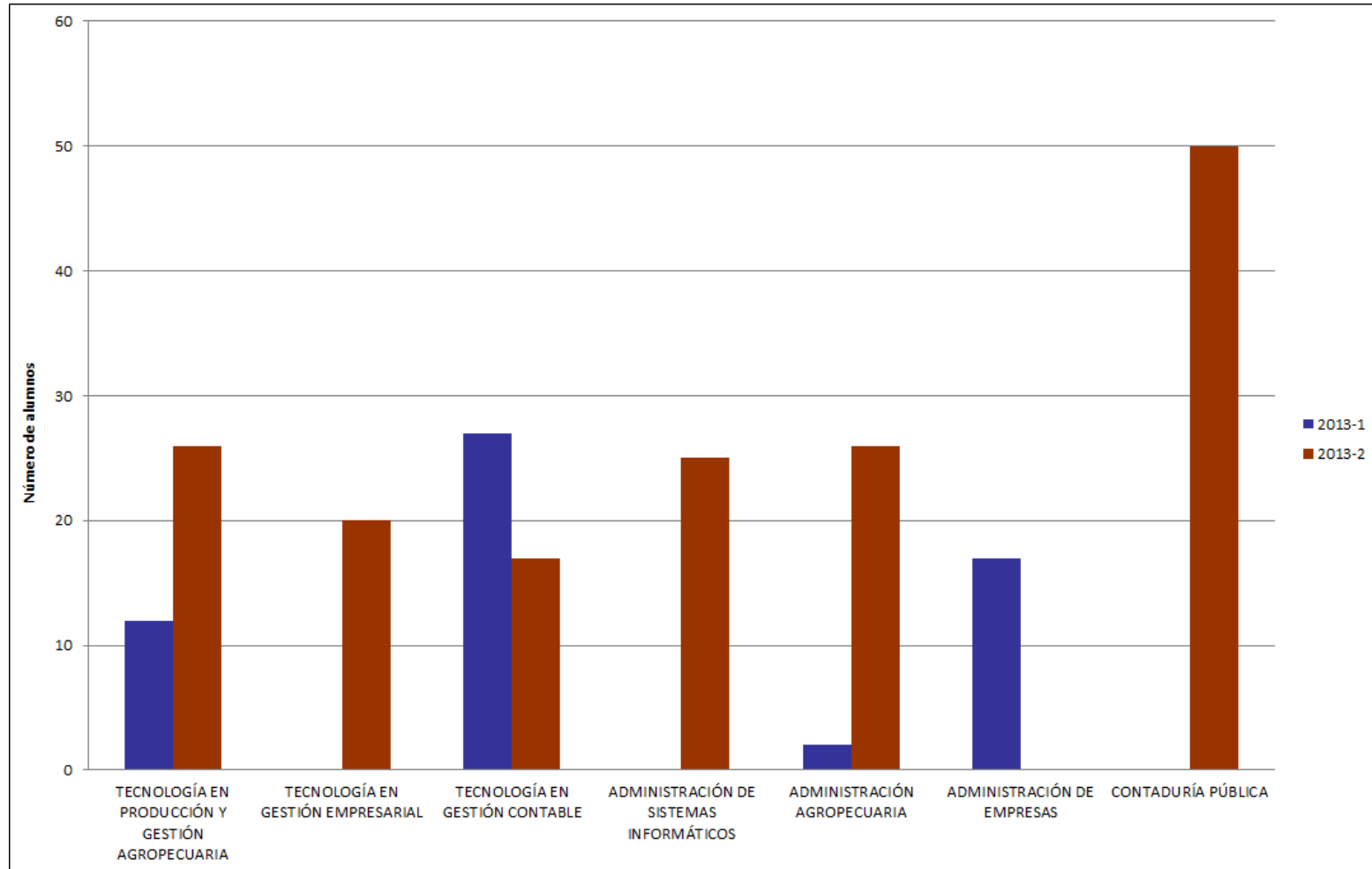


**GRÁFICO 3. TOTAL ALUMNOS MATRICULADOS EN PRIMER SEMESTRE 2013 Ciclo Técnico Profesional - Sede Principal**





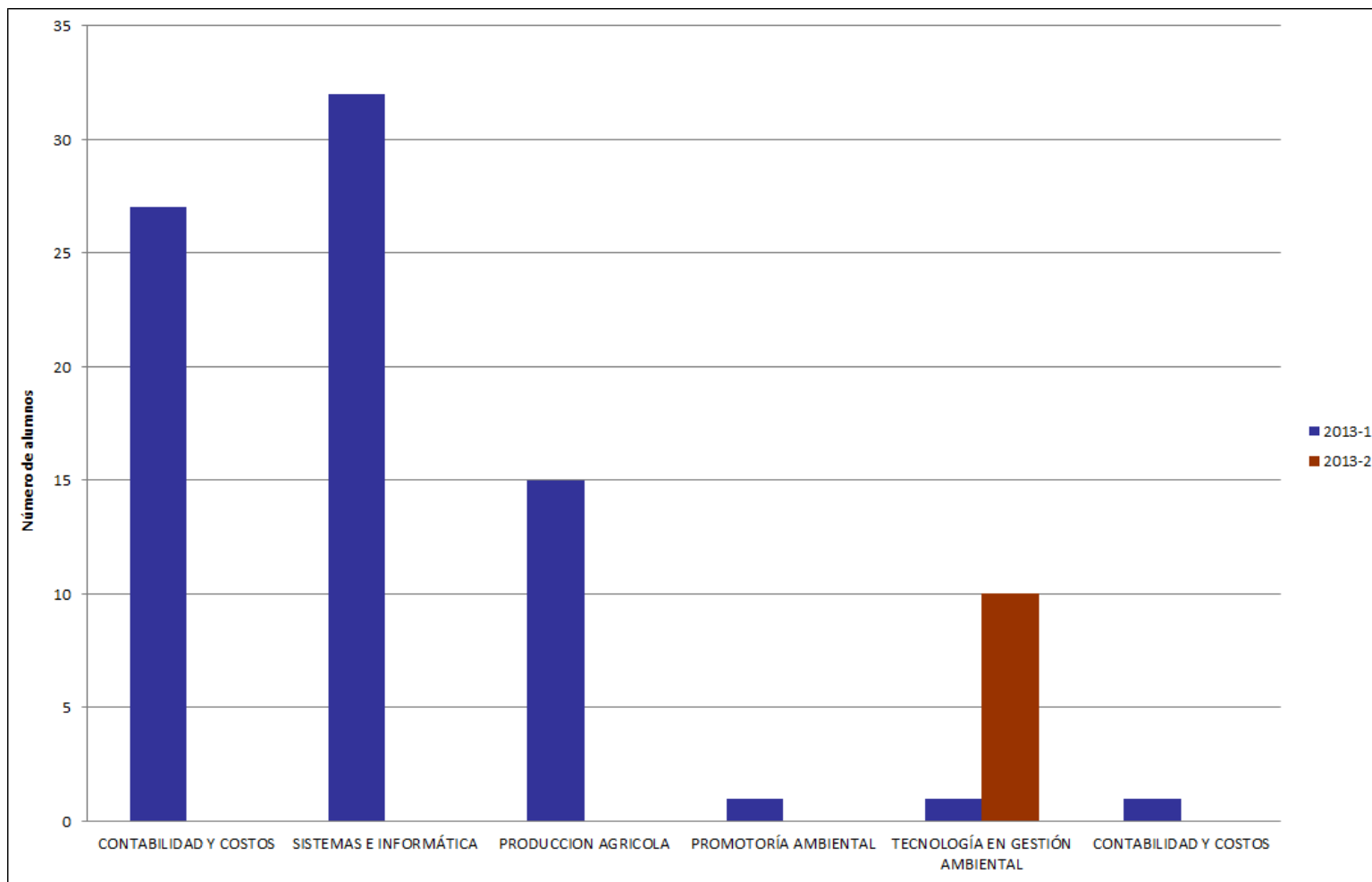
**GRÁFICO 3.1 TOTAL ALUMNOS MATRICULADOS EN PRIMER SEMESTRE 2013 Ciclo Tecnológico y Profesional - Sede Principal**







**GRÁFICO 3.2 TOTAL ALUMNOS MATRICULADOS EN PRIMER SEMESTRE 2013 CERES - Ciclo Técnico y Tecnológico**



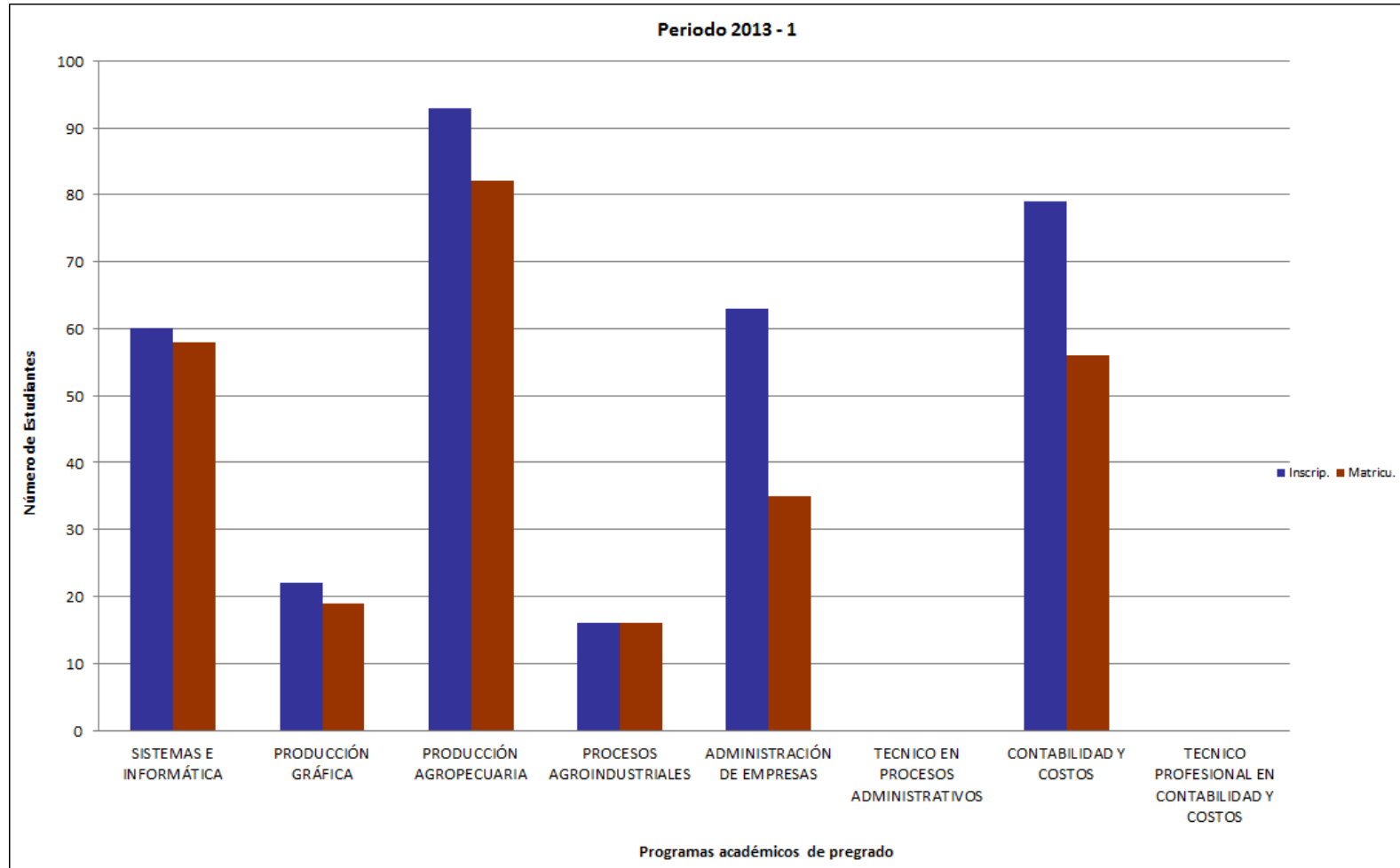


**TABLA 5. INSCRIPCIONES Y MATRICULAS NUEVAS POR PROGRAMA**

PROGRAMAS ACADÉMICOS	2013-1			2013-2		
	Inscrip.	Matricu.	%	Inscrip.	Matricu.	%
<b>SEDE PRINCIPAL</b>						
<b>CICLO TÉCNICO PROFESIONAL</b>						
SISTEMAS E INFORMÁTICA	60	58	96,67	22	16	72,73
PRODUCCIÓN GRÁFICA	22	19	86,36	5	0	0
PRODUCCIÓN AGROPECUARIA	93	82	88,17	30	28	93,33
PROCESOS AGROINDUSTRIALES	16	16	100	0	0	0
ADMINISTRACIÓN DE EMPRESAS	63	35	55,56	0	0	0
TECNICO EN PROCESOS ADMINISTRATIVOS	0	0	0	35	26	74,29
CONTABILIDAD Y COSTOS	79	56	70,89	0	0	0
TECNICO PROFESIONAL EN CONTABILIDAD Y COSTOS	0	0	0	37	36	97,3
<b>TOTAL CICLO TÉCNICO PROFESIONAL</b>	<b>333</b>	<b>266</b>	<b>79,88</b>	<b>129</b>	<b>106</b>	<b>82,17</b>
<b>CICLO TECNOLÓGICO</b>						
TECNOLOGÍA EN PRODUCCIÓN Y GESTIÓN AGROPECUARIA	12	0	0	26	24	92,31
TECNOLOGÍA EN GESTIÓN EMPRESARIAL	0	0	0	20	19	95
TECNOLOGÍA EN GESTIÓN CONTABLE	27	26	96,3	17	17	100
<b>TOTAL CICLO TECNOLÓGICO</b>	<b>39</b>	<b>26</b>	<b>66,67</b>	<b>63</b>	<b>60</b>	<b>95,24</b>
<b>CICLO PROFESIONAL</b>						
ADMINISTRACIÓN DE SISTEMAS INFORMÁTICOS	0	0	0	25	24	96
ADMINISTRACIÓN AGROPECUARIA	2	0	0	26	23	88,46
CONTADURÍA PÚBLICA	17	17	100	50	49	98
<b>TOTAL CICLO PROFESIONAL</b>	<b>19</b>	<b>17</b>	<b>89,47</b>	<b>101</b>	<b>96</b>	<b>95,05</b>
<b>TOTAL SEDE PRINCIPAL</b>	<b>391</b>	<b>309</b>	<b>79,03</b>	<b>293</b>	<b>262</b>	<b>89,42</b>
<b>CERES</b>						
<b>CERES EL DOVIO</b>						
CONTABILIDAD Y COSTOS	27	26	96,3	0	0	0
SISTEMAS E INFORMÁTICA	32	28	87,5	0	0	0
PRODUCCION AGRICOLA	15	0	0	0	0	0
PROMOTORÍA AMBIENTAL	1	0	0	0	0	0
TECNOLOGÍA EN GESTIÓN AMBIENTAL	1	0	0	10	10	100
<b>TOTAL CERES EL DOVIO</b>	<b>76</b>	<b>54</b>	<b>71,05</b>	<b>10</b>	<b>10</b>	<b>100</b>
<b>EL AGUILA</b>						
TECNOLOGIA EN GESTION AGRICOLA	1	10	1000	0	0	0
<b>TOTAL EL AGUILA</b>	<b>1</b>	<b>10</b>	<b>1000</b>	<b>0</b>	<b>0</b>	<b>0</b>
<b>TOTAL CERES</b>	<b>77</b>	<b>64</b>	<b>83,12</b>	<b>10</b>	<b>10</b>	<b>100</b>
<b>TOTAL ESTUDIANTES INTEP</b>	<b>468</b>	<b>373</b>	<b>79,7</b>	<b>303</b>	<b>272</b>	<b>89,77</b>
<b>Fuente:</b> Registro y Control Académico						
<b>Fecha:</b> Mayo de 2013						



**GRÁFICO 4. TOTAL INSCRIPCIONES Y MATRICULAS NUEVAS Ciclo Técnico Profesional - Sede Principal**





**GRÁFICO 4.1 TOTAL INSCRIPCIONES Y MATRICULAS NUEVAS Ciclo Tecnológico y Profesional - Sede Principal**

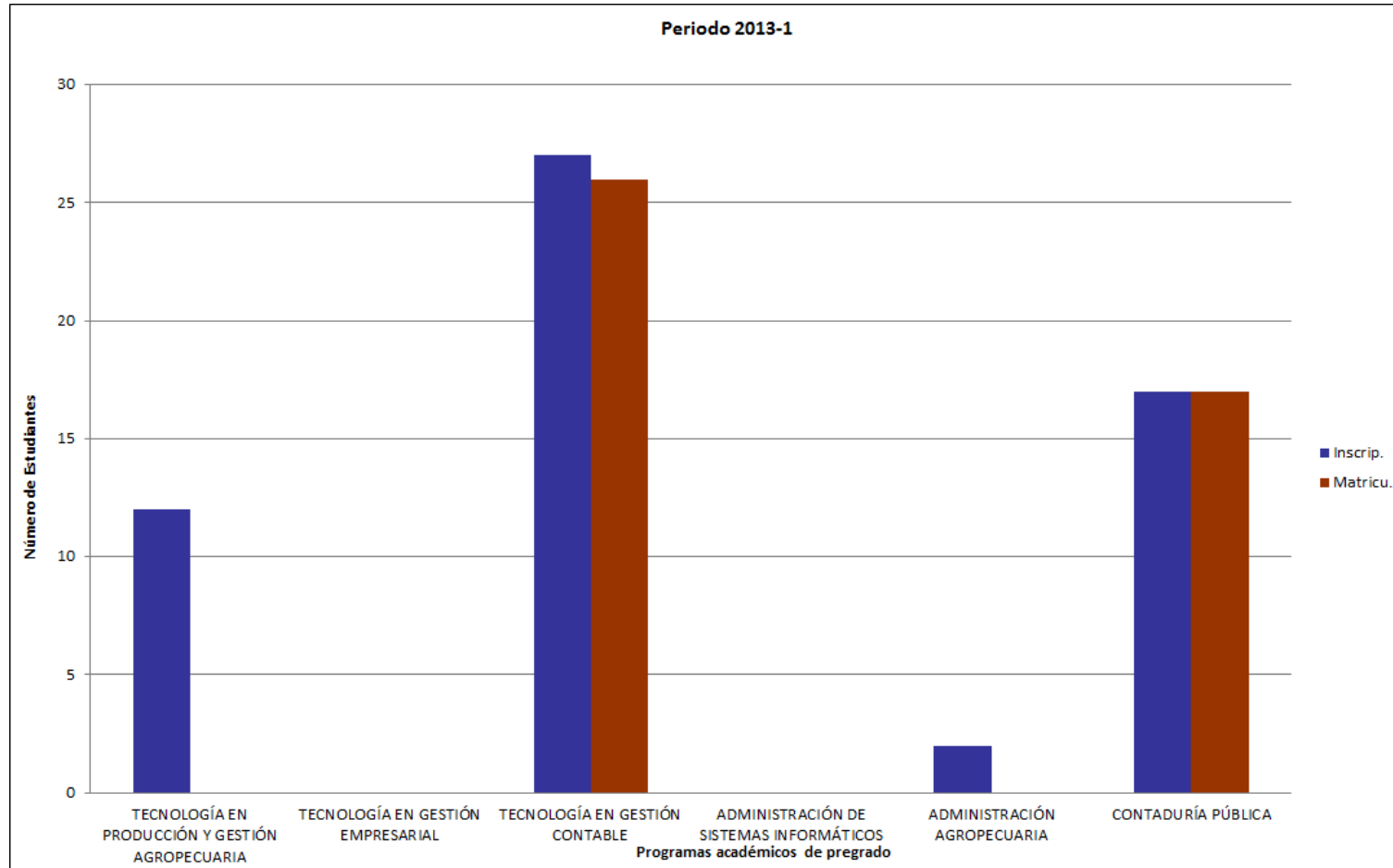
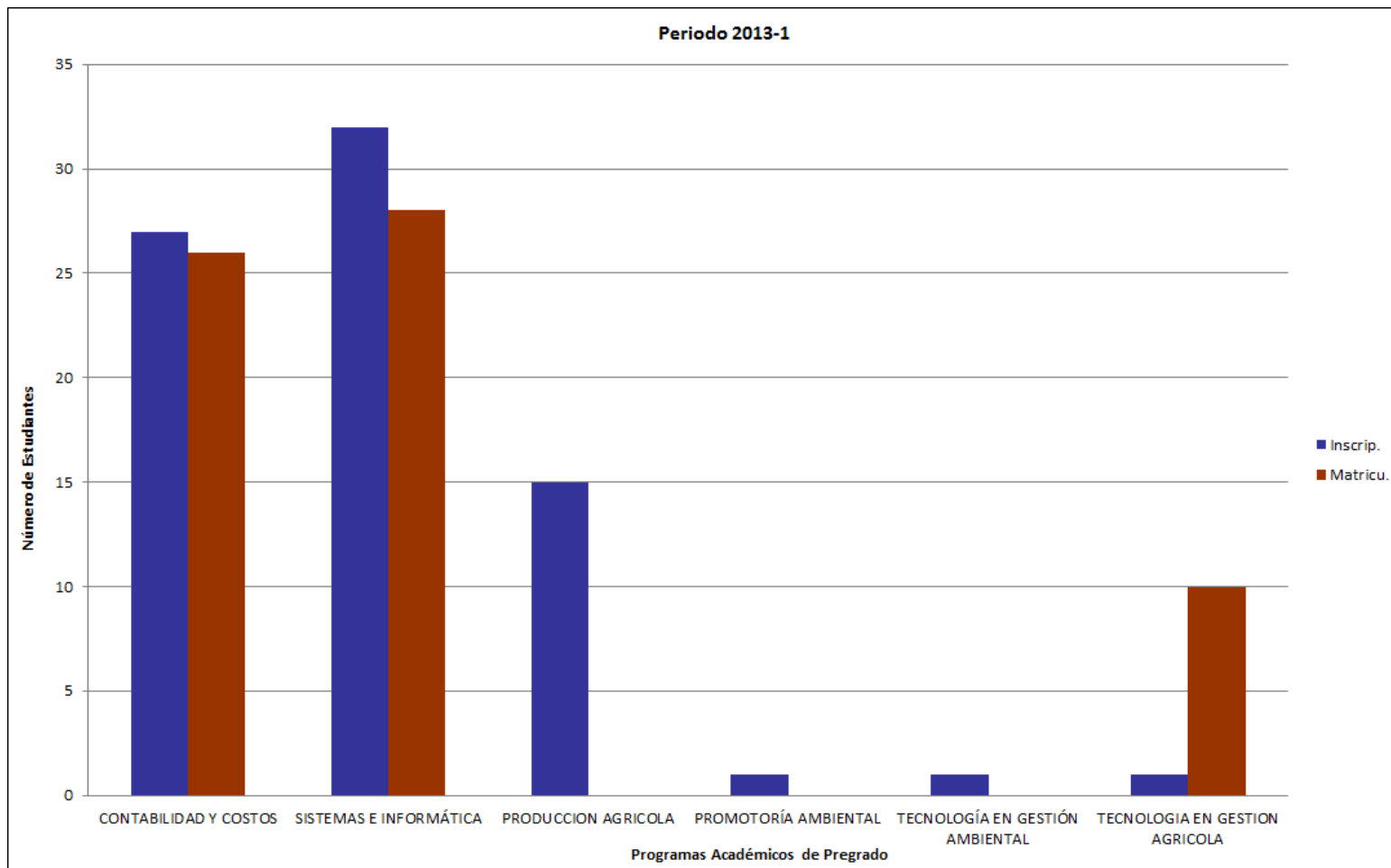


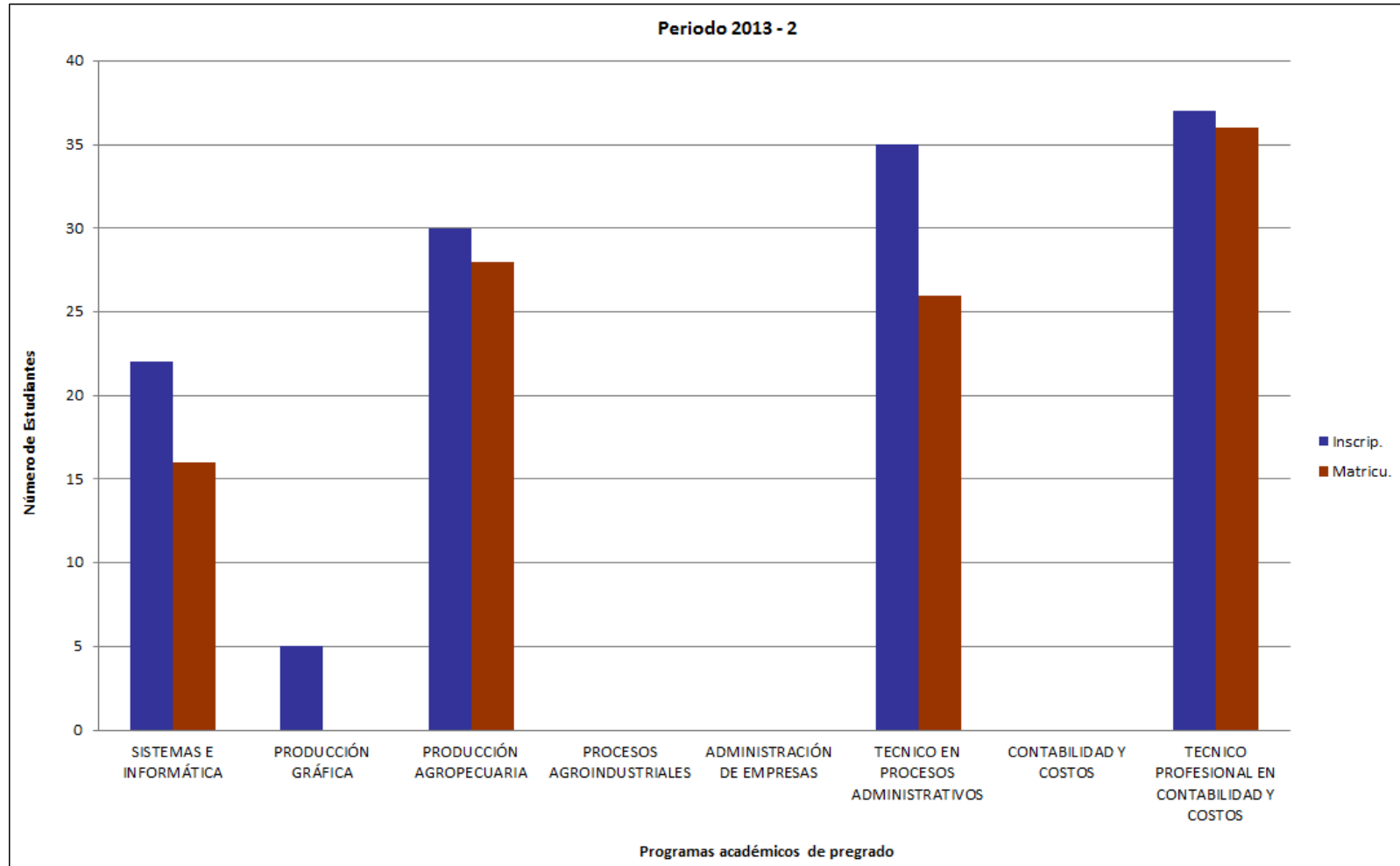


GRÁFICO 4.2 TOTAL INSCRIPCIONES Y MATRICULAS NUEVAS CERES - Ciclo Técnico y Tecnológico



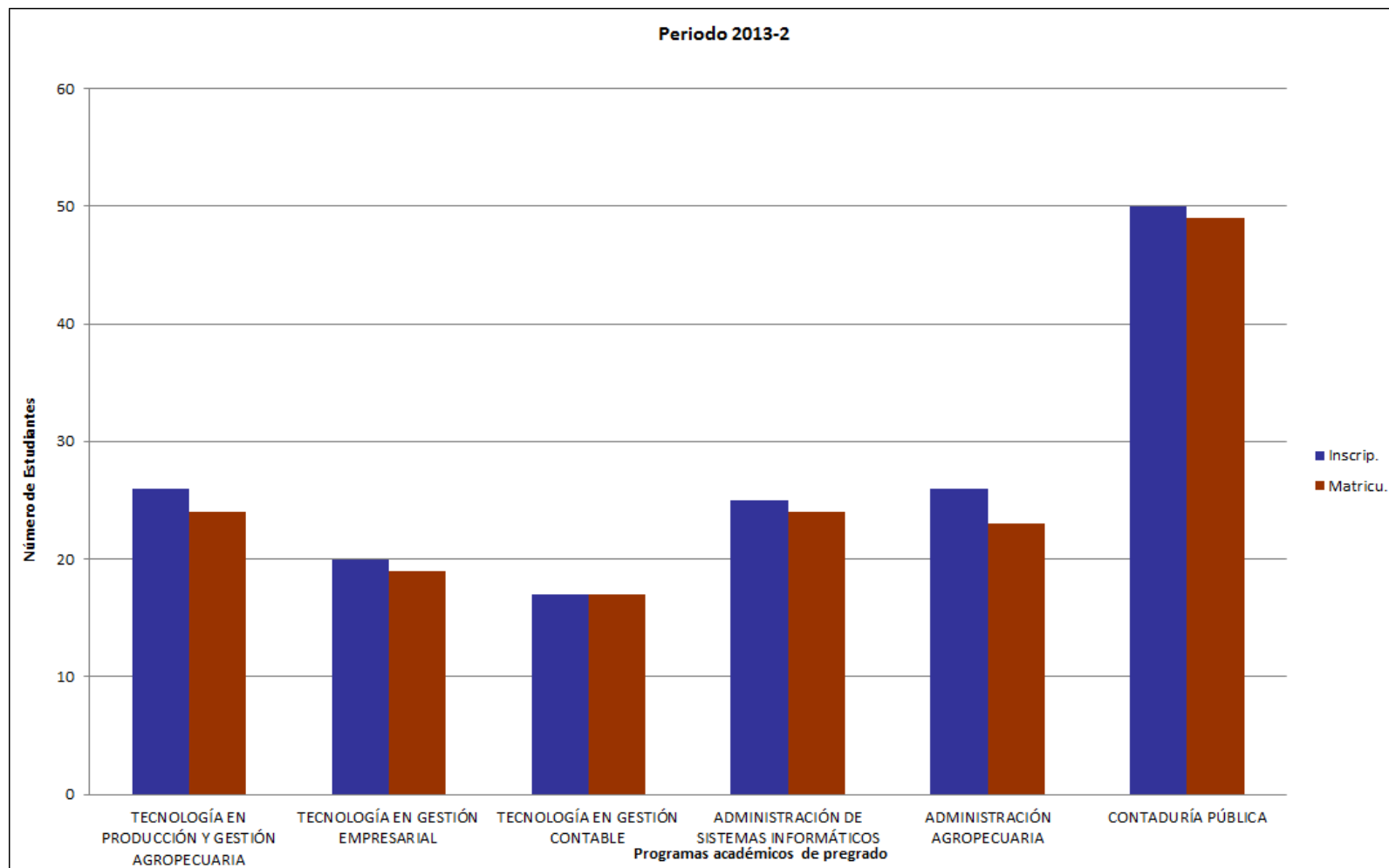


**GRÁFICO 4.3 TOTAL INSCRIPCIONES Y MATRICULAS NUEVAS Ciclo Técnico Profesional - Sede Principal**



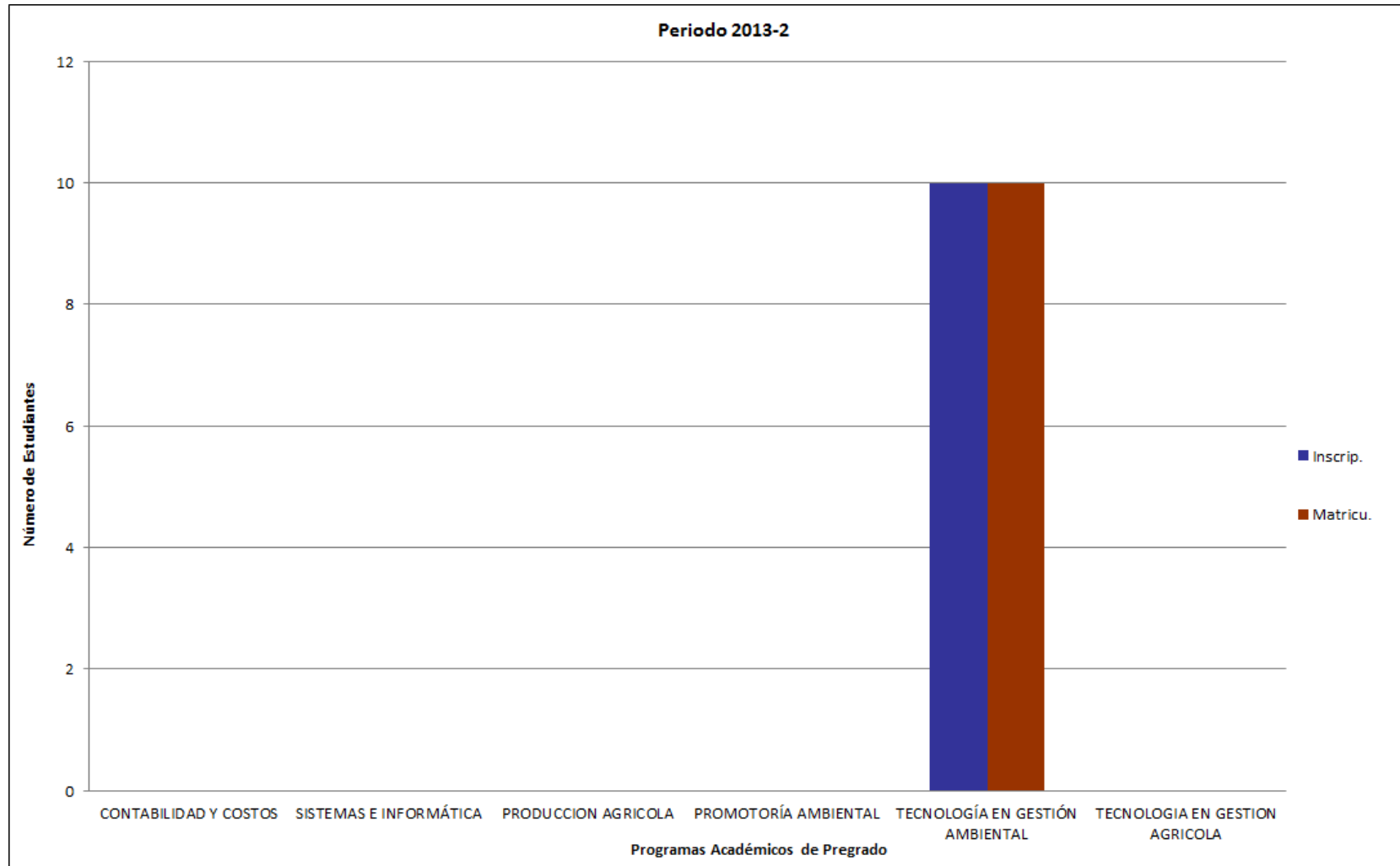


**GRÁFICO 4.4 TOTAL INSCRIPCIONES Y MATRICULAS NUEVAS Ciclo Tecnológico y Profesional - Sede Principal**





**GRÁFICO 4.5 TOTAL INSCRIPCIONES Y MATRICULAS NUEVAS CERES - Ciclo Técnico y Tecnológico**







#### **1.4 ANÁLISIS DE MATRÍCULAS POR PROGRAMA.**

En el año 2013 se realizaron 1. 882 matrículas; en el primer periodo 1000 matrículas y en el segundo periodo 882 matriculas; equivalentes al 100%, con un porcentaje de participación así:

- La sede principal obtuvo un promedio de 93% donde el ciclo técnico contó con el 74.7% de estudiantes matriculados, el ciclo Tecnológico y Profesional con un 25.3% cada uno.
- En los CERES con un promedio del 7%: El Dovio con un 7% de estudiantes matriculados, y en el CERES Cali - con el 0%.

Realizando una comparación entre los años 2012 y 2013, las matrículas aumentaron; este año en un 5.5%.



Instituto de Educación Técnica Profesional de Roldanillo, Valle - INTEP  
**ANUARIO ESTADÍSTICO AÑO 2013**  
**POBLACIÓN ESTUDIANTIL AÑO 2013**

**TABLA 6. TOTAL ALUMNOS MATRICULADOS POR PROGRAMA PERIODO ACADÉMICO 2013**

PROGRAMAS ACADÉMICOS	PERIODO					2013-1					2013-2					TOTAL AÑO				
	FEM	%	MAS	%	TOTAL	FEM	%	MAS	%	TOTAL	FEM	%	MAS	%	TOTAL	MED	%			
<b>SEDE PRINCIPAL</b>																				
<b>CICLO TÉCNICO PROFESIONAL</b>																				
SISTEMAS E INFORMÁTICA	50	39	79	61	129	27	33	55	67	82	77	36	134	64	211	106	11			
PRODUCCIÓN GRÁFICA	26	39	41	61	67	7	26	20	74	27	33	35	61	65	94	47	5			
TECNICO PROFESIONAL EN PRODUCCION GRAFICA	8	42	11	58	19	7	54	6		13	15	47	17	53	32	16	2			
PRODUCCIÓN AGROPECUARIA	52	27	141	73	193	39	26	111	74	150	91	27	252	73	343	172	18			
PROCESOS AGROINDUSTRIALES	7	44	9	56	16	7	54	6	46	13	14	48	15	52	29	15	2			
ADMINISTRACIÓN DE EMPRESAS	87	64	48	36	135	59	63	35	37	94	146	64	83	36	229	115	12			
TECNICO EN PROCESOS ADMINISTRATIVOS	0	0	0	0	0	19	73	7	27	26	19	0	7	0	26	0	0			
TECNICO PROFESIONAL EN CONTABILIDAD Y COSTOS	0	0	0	0	0	20	56	16	44	36	20	0	16	0	36	0	0			
CONTABILIDAD Y COSTOS	137	73	50	27	187	94	78	26	22	120	231	75	76	25	307	154	16			
<b>TOTAL CICLO TÉCNICO PROFESIONAL</b>	<b>367</b>	<b>49</b>	<b>379</b>	<b>51</b>	<b>746</b>	<b>279</b>	<b>50</b>	<b>282</b>	<b>50</b>	<b>561</b>	<b>646</b>	<b>49</b>	<b>661</b>	<b>51</b>	<b>1307</b>	<b>654</b>	<b>69</b>			
<b>CICLO TECNOLÓGICO</b>																				
TECNOLOGÍA EN PRODUCCIÓN Y GESTIÓN AGROPECUARIA	2	17	10	83	12	4	17	20	83	24	6	17	30	83	36	18	2			
TECNOLOGÍA EN EN GESTIÓN AGROINDUSTRIAL	5	42	7	58	12	0	0	0	0	0	5	42	7	58	12	6	1			
TECNOLOGÍA EN GESTIÓN EMPRESARIAL	0	0	0	0	0	13	68	6	32	19	13	68	6	32	19	10	1			
TECNOLOGÍA EN GESTIÓN CONTABLE	35	95	2	5	37	32	68	15	32	47	67	80	17	20	84	42	4			
<b>TOTAL CICLO TECNOLÓGICO</b>	<b>42</b>	<b>69</b>	<b>19</b>	<b>31</b>	<b>61</b>	<b>49</b>	<b>108</b>	<b>41</b>	<b>46</b>	<b>90</b>	<b>91</b>	<b>60</b>	<b>60</b>	<b>40</b>	<b>151</b>	<b>76</b>	<b>8</b>			
<b>CICLO PROFESIONAL</b>																				
ADMINISTRACIÓN DE SISTEMAS INFORMÁTICOS	3	15	17	85	20	6	13	39	87	45	9	14	56	86	65	33	3			
ADMINISTRACIÓN AGROPECUARIA	6	26	17	74	23	6	26	17	74	23	12	26	34	74	46	23	2			
ADMINISTRACIÓN DE EMPRESAS	14	82	3	18	17	13	81	3	19	16	27	82	6	18	33	17	2			
CONTADURÍA PÚBLICA	46	74	16	26	62	60	70	26	30	86	106	72	42	28	148	74	8			
<b>TOTAL CICLO PROFESIONAL</b>	<b>69</b>	<b>57</b>	<b>53</b>	<b>43</b>	<b>122</b>	<b>85</b>	<b>50</b>	<b>85</b>	<b>50</b>	<b>170</b>	<b>154</b>	<b>53</b>	<b>138</b>	<b>47</b>	<b>292</b>	<b>146</b>	<b>16</b>			
<b>TOTAL SEDE PRINCIPAL</b>	<b>478</b>	<b>51</b>	<b>451</b>	<b>49</b>	<b>929</b>	<b>413</b>	<b>50</b>	<b>408</b>	<b>50</b>	<b>821</b>	<b>891</b>	<b>51</b>	<b>859</b>	<b>49</b>	<b>1750</b>	<b>875</b>	<b>93</b>			
<b>CERES</b>																				
<b>CERES EL DOVIO</b>																				
CONTABILIDAD Y COSTOS	22	85	4	15	26	17	81	4	19	21	39	83	8	17	47	24	2			
SISTEMAS E INFORMÁTICA	16	59	11	41	27	10	59	7	41	17	26	59	18	41	44	22	2			
TECNICO EN PRODUCCION AGRICOLA	5	63	3	38	8	4	80	1	20	5	9	69	4	31	13	7	1			
TECNOLOGIA EN GESTION CONTABLE	7	47	8	53	15	0	0	0	0	0	7	47	8	53	15	8	1			
TECNOLOGIA EN GESTION AMBIENTAL	0	0	0	0	0	8	0	2	0	10	8	0	2	0	10	0	0			
<b>TOTAL CERES EL DOVIO</b>	<b>43</b>	<b>70</b>	<b>18</b>	<b>30</b>	<b>61</b>	<b>39</b>	<b>74</b>	<b>14</b>	<b>26</b>	<b>53</b>	<b>82</b>	<b>72</b>	<b>32</b>	<b>28</b>	<b>114</b>	<b>57</b>	<b>6</b>			
<b>EL AGUILA</b>																				
TECNOLOGIA EN GESTION DE LA PRODUCCION AGRICOLA	2	20	8	80	10	0	0	0	0	0	2	20	8	80	10	5	1			
<b>TOTAL CERES EL AGUILA</b>	<b>2</b>	<b>20</b>	<b>8</b>	<b>80</b>	<b>10</b>	<b>2</b>	<b>25</b>	<b>6</b>	<b>75</b>	<b>8</b>	<b>4</b>	<b>22</b>	<b>14</b>	<b>78</b>	<b>18</b>	<b>9</b>	<b>1</b>			
<b>TOTAL CERES</b>	<b>45</b>	<b>63</b>	<b>26</b>	<b>37</b>	<b>71</b>	<b>41</b>	<b>67</b>	<b>20</b>	<b>33</b>	<b>61</b>	<b>86</b>	<b>65</b>	<b>46</b>	<b>35</b>	<b>132</b>	<b>66</b>	<b>7</b>			
<b>TOTAL ESTUDIANTES INTEP</b>	<b>523</b>	<b>52</b>	<b>477</b>	<b>48</b>	<b>1000</b>	<b>454</b>	<b>118</b>	<b>428</b>	<b>82</b>	<b>882</b>	<b>977</b>	<b>52</b>	<b>905</b>	<b>48</b>	<b>1882</b>	<b>941</b>	<b>100</b>			

Fuente: Registro y Control Académico

Fecha: Mayo de 2014



GRÁFICO 5. TOTAL ALUMNOS MATRICULADOS Ciclo Técnico Profesional - Sede Principal

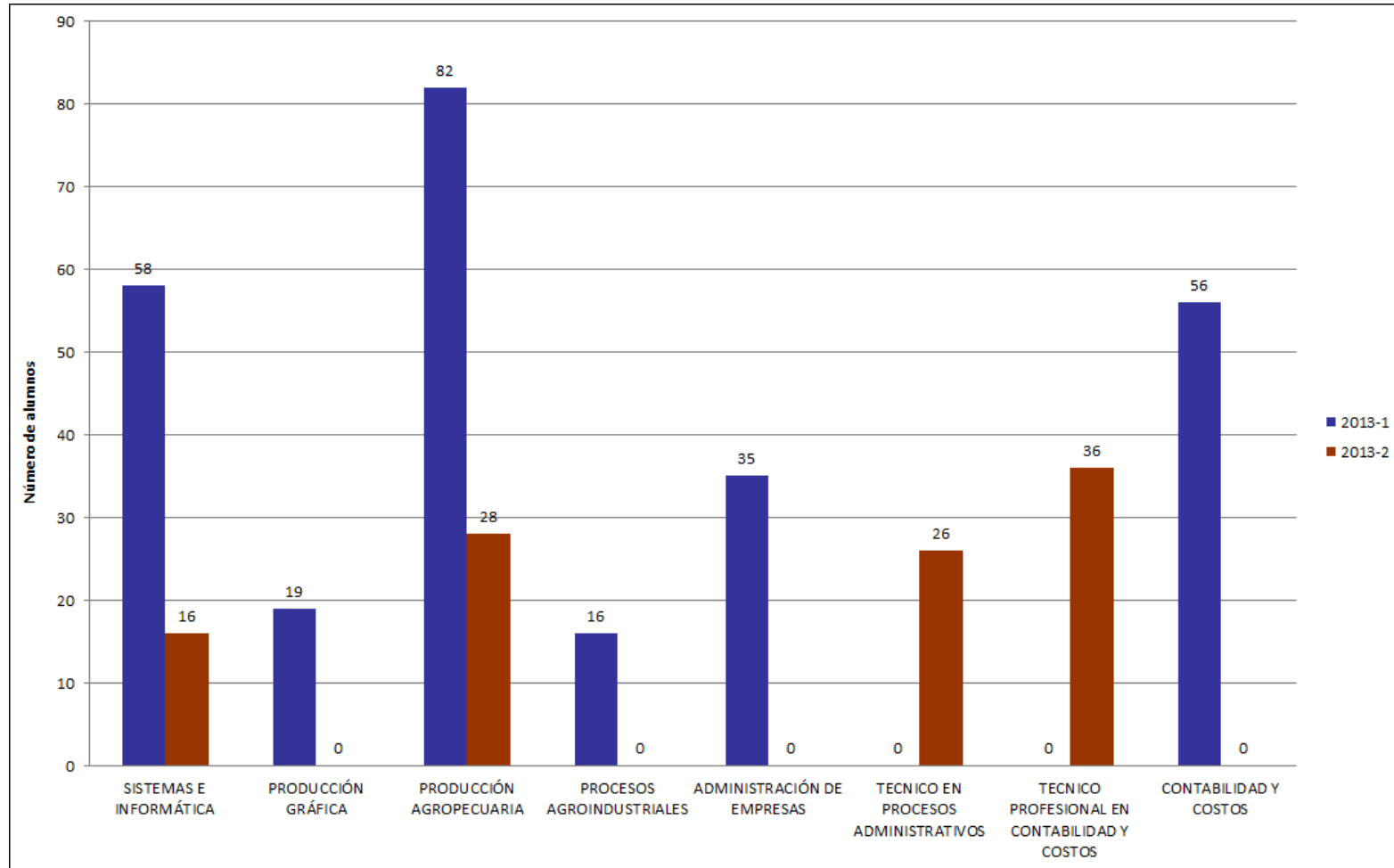




GRÁFICO 5.1 TOTAL ALUMNOS MATRICULADOS Ciclo Tecnológico y Profesional - Sede Principal

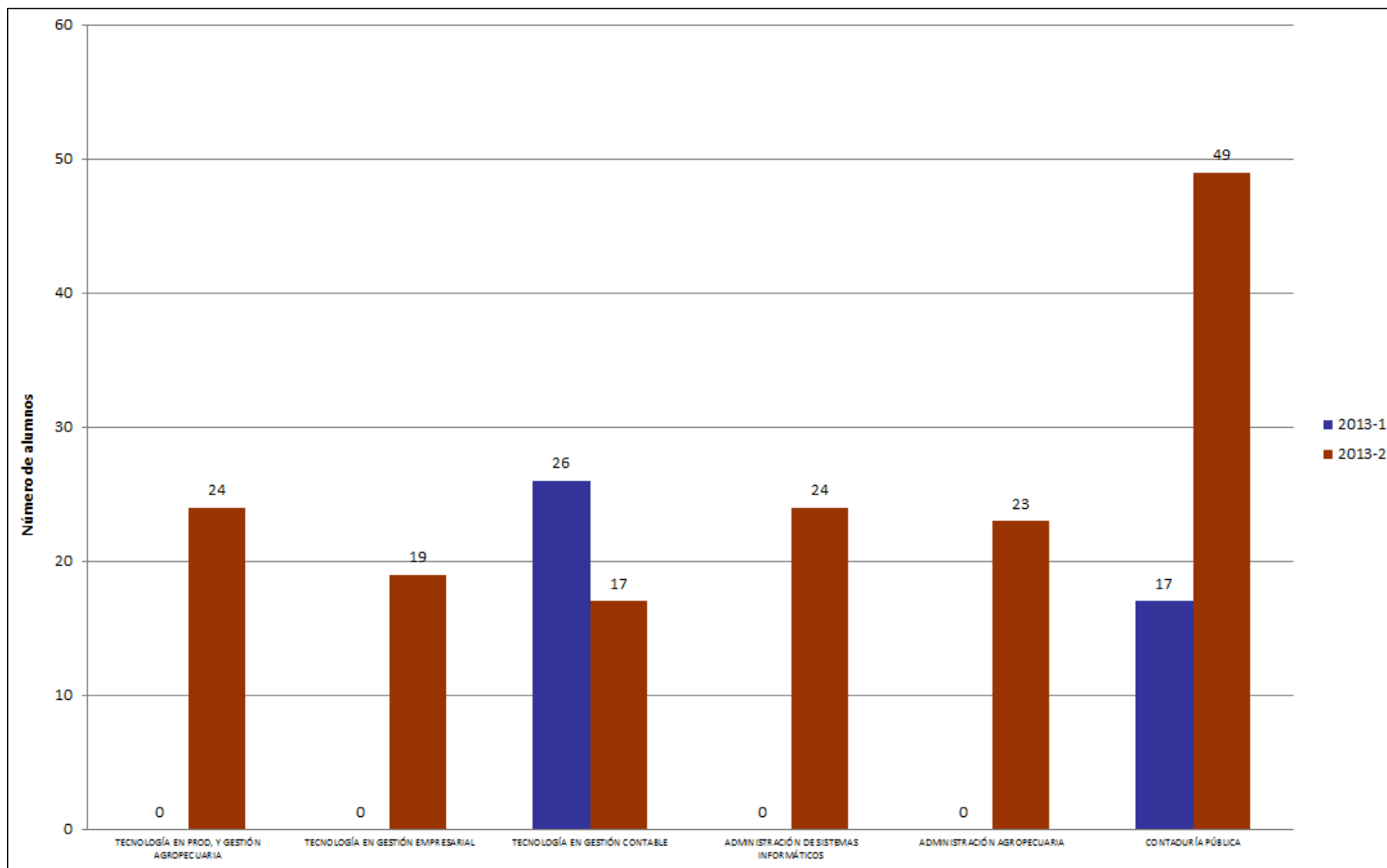
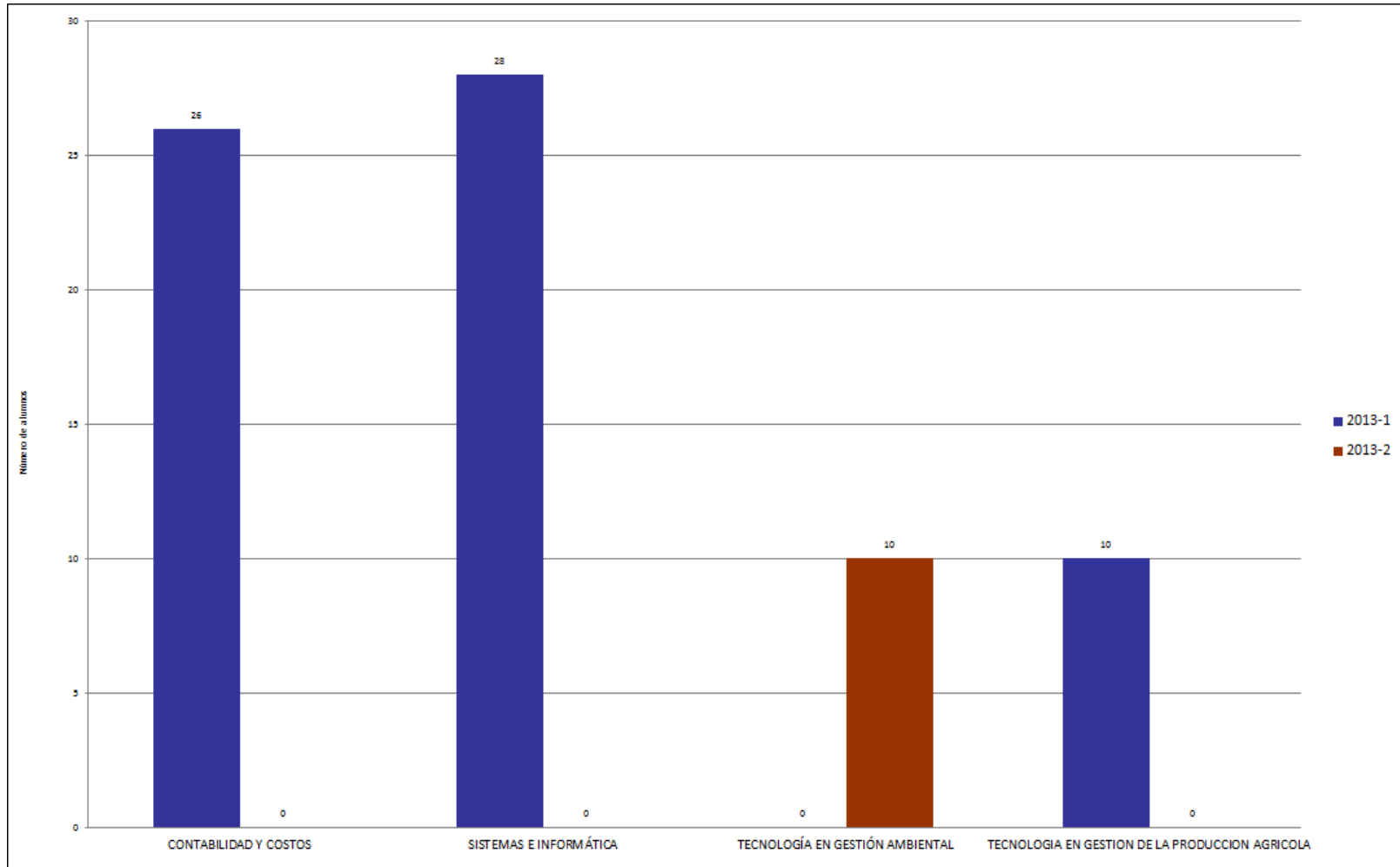




GRÁFICO 5.2 TOTAL ALUMNOS MATRICULADOS CERES - Ciclo Técnico y Tecnológico





Instituto de Educación Técnica Profesional de Roldanillo, Valle - INTEP  
**ANUARIO ESTADÍSTICO AÑO 2013**  
**POBLACIÓN ESTUDIANTIL AÑO 2013**

**TABLA 6.1 ALUMNOS MATRICULADOS EN LA UNIDAD DE ADMINISTRACION Y CONTADURÍA**

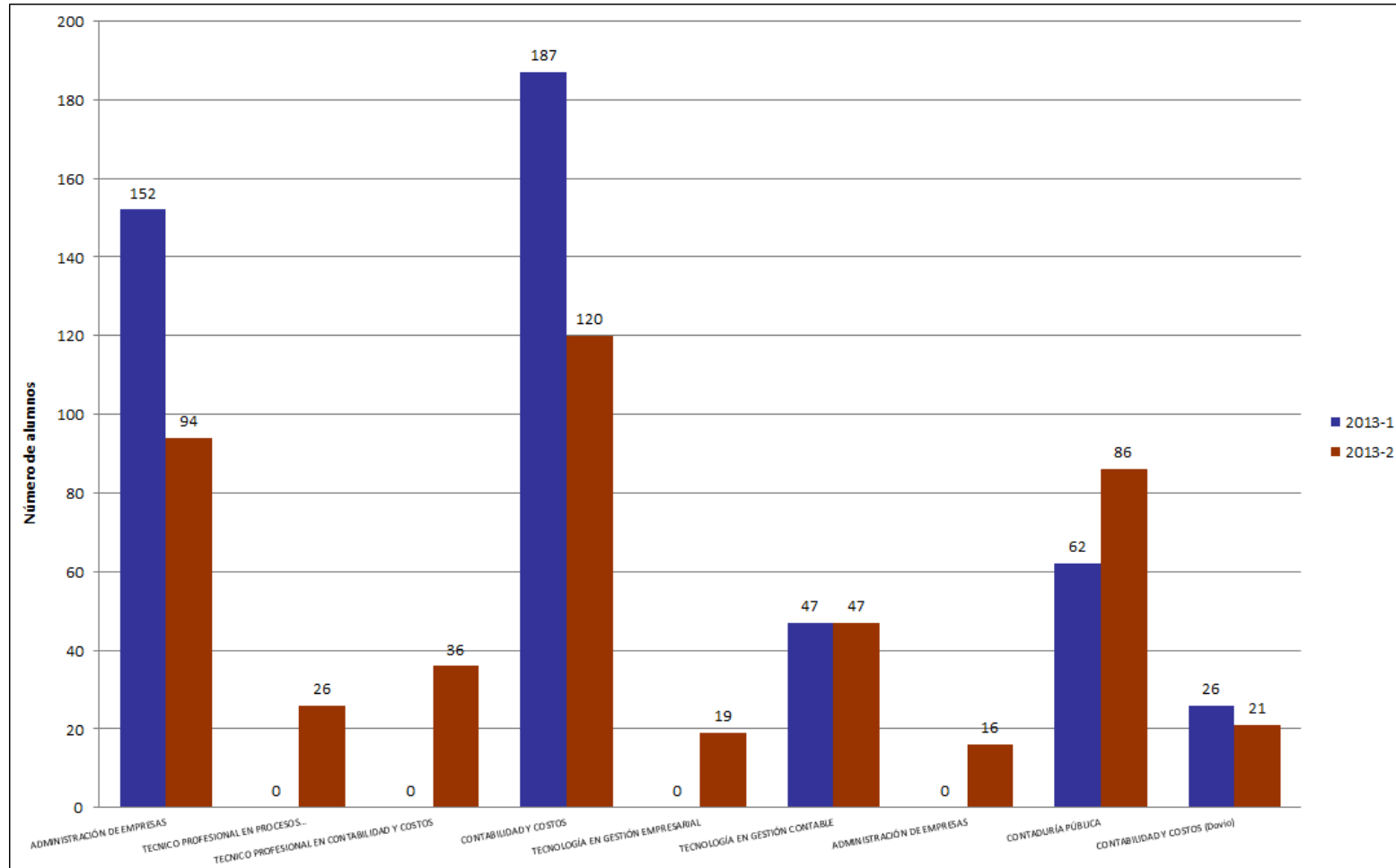
PROGRAMAS ACADÉMICOS	2013-1										2013-2							
	Semestres					Total	Sexo		Grupos activos	Semestres					Total	Sexo		Grupos activos
	1	2	3	4	5		F	M		1	2	3	4	5		F	M	
<b>SEDE PRINCIPAL</b>																		
<b>CICLO TÉCNICO PROFESIONAL</b>																		
ADMINISTRACIÓN DE EMPRESAS	35	37	59	0	21	152	101	51	9	0	24	19	51	0	94	59	35	4
TECNICO PROFESIONAL EN PROCESOS ADMINISTRATIVOS	0	0	0	0	0	0	0	0	0	26	0	0	0	0	26	19	7	1
TECNICO PROFESIONAL EN CONTABILIDAD Y COSTOS	0	0	0	0	0	0	0	0	0	36	0	0	0	0	36	20	16	1
CONTABILIDAD Y COSTOS	56	47	39	19	26	187	137	50	5	0	32	34	37	17	120	94	26	4
<b>TOTAL CICLO TÉCNICO PROFESIONAL</b>	<b>91</b>	<b>84</b>	<b>98</b>	<b>19</b>	<b>47</b>	<b>339</b>	<b>238</b>	<b>101</b>	<b>14</b>	<b>62</b>	<b>56</b>	<b>53</b>	<b>88</b>	<b>17</b>	<b>276</b>	<b>192</b>	<b>84</b>	<b>10</b>
<b>CICLO TECNOLÓGICO</b>																		
TECNOLOGÍA EN GESTIÓN EMPRESARIAL	0	0	0	0	0	0	0	0	0	19	0	0	0	0	19	13	6	1
TECNOLOGÍA EN GESTIÓN CONTABLE	26	21	0	0	0	47	35	12	2	17	30	0	0	0	47	32	15	2
<b>TOTAL CICLO TECNOLÓGICO</b>	<b>26</b>	<b>21</b>	<b>0</b>	<b>0</b>	<b>0</b>	<b>47</b>	<b>35</b>	<b>12</b>	<b>2</b>	<b>36</b>	<b>30</b>	<b>0</b>	<b>0</b>	<b>0</b>	<b>66</b>	<b>45</b>	<b>21</b>	<b>3</b>
<b>CICLO PROFESIONAL</b>																		
ADMINISTRACIÓN DE EMPRESAS	0	0	0	0	0	0	0	0	0	0	0	16	0	0	16	13	3	1
CONTADURÍA PÚBLICA	17	20	25	0	0	62	46	16	3	49	17	20	0	0	86	60	26	3
<b>TOTAL CICLO PROFESIONAL</b>	<b>17</b>	<b>20</b>	<b>25</b>	<b>0</b>	<b>0</b>	<b>62</b>	<b>46</b>	<b>16</b>	<b>3</b>	<b>49</b>	<b>17</b>	<b>36</b>	<b>0</b>	<b>0</b>	<b>102</b>	<b>73</b>	<b>29</b>	<b>4</b>
<b>TOTAL SEDE PRINCIPAL</b>	<b>134</b>	<b>125</b>	<b>123</b>	<b>19</b>	<b>47</b>	<b>448</b>	<b>319</b>	<b>129</b>	<b>19</b>	<b>147</b>	<b>103</b>	<b>89</b>	<b>88</b>	<b>17</b>	<b>444</b>	<b>310</b>	<b>134</b>	<b>17</b>
<b>CERES</b>																		
<b>CERES EL DOVIO</b>																		
CONTABILIDAD Y COSTOS (Dovio)	26	0	0	0	0	26	22	4	1	0	21	0	0	0	21	17	4	1
TECNOLOGIA EN GESTION CONTABLE(Dovio)	0	15	0	0	0	15	7	8	1	0	0	0	0	0	0	0	0	0
<b>TOTAL CERES EL DOVIO</b>	<b>26</b>	<b>15</b>	<b>0</b>	<b>0</b>	<b>0</b>	<b>41</b>	<b>29</b>	<b>12</b>	<b>1</b>	<b>0</b>	<b>21</b>	<b>0</b>	<b>0</b>	<b>0</b>	<b>21</b>	<b>17</b>	<b>4</b>	<b>1</b>
<b>TOTAL CERES</b>	<b>26</b>	<b>15</b>	<b>0</b>	<b>0</b>	<b>0</b>	<b>41</b>	<b>29</b>	<b>12</b>	<b>1</b>	<b>0</b>	<b>21</b>	<b>0</b>	<b>0</b>	<b>0</b>	<b>21</b>	<b>17</b>	<b>4</b>	<b>1</b>
<b>TOTAL ALUMNOS MATRICULADOS</b>	<b>160</b>	<b>140</b>	<b>123</b>	<b>19</b>	<b>47</b>	<b>489</b>	<b>348</b>	<b>141</b>	<b>20</b>	<b>147</b>	<b>124</b>	<b>89</b>	<b>88</b>	<b>17</b>	<b>465</b>	<b>327</b>	<b>138</b>	<b>18</b>

Fuente: Registro y Control Académico

Fecha: Mayo de 2014



**GRÁFICO 5.3 ESTUDIANTES MATRICULADOS EN LA UNIDAD DE ADMINISTRACIÓN Y CONTADURÍA  
Sede Principal y CERES**





Instituto de Educación Técnica Profesional de Roldanillo, Valle - INTEP  
**ANUARIO ESTADÍSTICO AÑO 2013**  
**POBLACIÓN ESTUDIANTIL AÑO 2013**

**TABLA 6.2 ALUMNOS MATRICULADOS EN LA UNIDAD DE CIENCIAS AMBIENTALES Y AGROPECUARIAS**

PROGRAMAS ACADÉMICOS	2013-1										2013-2								
	Semestres					Total	Sexo		Grupos activos	Semestres					Total	Sexo		Grupos activos	
	1	2	3	4	5		F	M		1	2	3	4	5		F	M		
<b>SEDE PRINCIPAL</b>																			
<b>CICLO TÉCNICO PROFESIONAL</b>																			
PRODUCCIÓN AGROPECUARIA	82	18	34	18	33	185	52	133	6	28	60	17	32	13	150	39	111	6	
PROCESOS AGROINDUSTRIALES	16	0	0	0	0	16	7	9	0	0	13	0	0	0	13	7	6	1	
<b>TOTAL CICLO TÉCNICO PROFESIONAL</b>	<b>98</b>	<b>18</b>	<b>34</b>	<b>18</b>	<b>33</b>	<b>201</b>	<b>59</b>	<b>142</b>	<b>6</b>	<b>28</b>	<b>73</b>	<b>17</b>	<b>32</b>	<b>13</b>	<b>163</b>	<b>46</b>	<b>117</b>	<b>7</b>	
<b>CICLO TECNOLÓGICO</b>																			
TECNOLOGÍA EN PROD, Y GESTIÓN AGROPECUARIA	0	12	0	0	0	12	2	10	1	24	0	0	0	0	24	4	20	1	
TECNOLOGÍA EN EN GESTIÓN AGROINDUSTRIAL	0	12	0	0	0	12	5	7	1	0	0	0	0	0	0	0	0	0	
<b>TOTAL CICLO TECNOLÓGICO</b>	<b>0</b>	<b>24</b>	<b>0</b>	<b>0</b>	<b>0</b>	<b>24</b>	<b>7</b>	<b>17</b>	<b>2</b>	<b>24</b>	<b>0</b>	<b>0</b>	<b>0</b>	<b>0</b>	<b>24</b>	<b>4</b>	<b>20</b>	<b>1</b>	
<b>CICLO PROFESIONAL</b>																			
ADMINISTRACIÓN AGROPECUARIA	0	0	23	0	0	23	6	17	1	23	0	0	0	0	23	6	17	1	
<b>TOTAL CICLO PROFESIONAL</b>	<b>0</b>	<b>0</b>	<b>23</b>	<b>0</b>	<b>0</b>	<b>23</b>	<b>72</b>	<b>176</b>	<b>1</b>	<b>23</b>	<b>0</b>	<b>0</b>	<b>0</b>	<b>0</b>	<b>23</b>	<b>6</b>	<b>17</b>	<b>1</b>	
<b>TOTAL SEDE PRINCIPAL</b>	<b>0</b>	<b>0</b>	<b>23</b>	<b>0</b>	<b>0</b>	<b>248</b>	<b>72</b>	<b>176</b>	<b>1</b>	<b>23</b>	<b>0</b>	<b>0</b>	<b>0</b>	<b>0</b>	<b>210</b>	<b>56</b>	<b>154</b>	<b>1</b>	
<b>CERES</b>																			
<b>CERES EL DOVIO</b>																			
PROMOTORÍA AMBIENTAL (EI Dovio)	0	0	0	0	0	0	0	0	0	0	0	0	0	0	0	0	0	0	
TECNICO EN PRODUCCION AGRICOLA	0	0	8	0	0	8	5	3	1	0	0	0	5	0	5	4	1	1	
TECNOLOGÍA EN GESTIÓN AMBIENTAL (EI Dovio)	0	0	0	0	0	0	0	0	0	10	0	0	0	0	10	8	2	1	
<b>TOTAL CERES EL DOVIO</b>	<b>0</b>	<b>0</b>	<b>8</b>	<b>0</b>	<b>0</b>	<b>8</b>	<b>5</b>	<b>3</b>	<b>1</b>	<b>10</b>	<b>0</b>	<b>0</b>	<b>5</b>	<b>0</b>	<b>15</b>	<b>12</b>	<b>3</b>	<b>2</b>	
<b>EL AGUILA</b>																			
TECNOLOGIA EN GESTION DE LA PRODUCCIÓN AGRÍCOLA	10	0	0	0	0	10	2	8	0	0	8	0	0	0	8	2	6	1	
<b>TOTAL CERES EL AGUILA</b>	<b>10</b>	<b>0</b>	<b>0</b>	<b>0</b>	<b>0</b>	<b>10</b>	<b>2</b>	<b>8</b>	<b>0</b>	<b>0</b>	<b>8</b>	<b>0</b>	<b>0</b>	<b>0</b>	<b>8</b>	<b>2</b>	<b>6</b>	<b>1</b>	
<b>TOTAL CERES</b>	<b>10</b>	<b>0</b>	<b>0</b>	<b>0</b>	<b>0</b>	<b>18</b>	<b>7</b>	<b>11</b>	<b>0</b>	<b>0</b>	<b>8</b>	<b>0</b>	<b>0</b>	<b>0</b>	<b>23</b>	<b>14</b>	<b>9</b>	<b>1</b>	
<b>TOTAL ESTUDIANTES INTEP</b>	<b>10</b>	<b>0</b>	<b>23</b>	<b>0</b>	<b>0</b>	<b>266</b>	<b>79</b>	<b>187</b>	<b>1</b>	<b>23</b>	<b>8</b>	<b>0</b>	<b>0</b>	<b>0</b>	<b>233</b>	<b>70</b>	<b>163</b>	<b>2</b>	

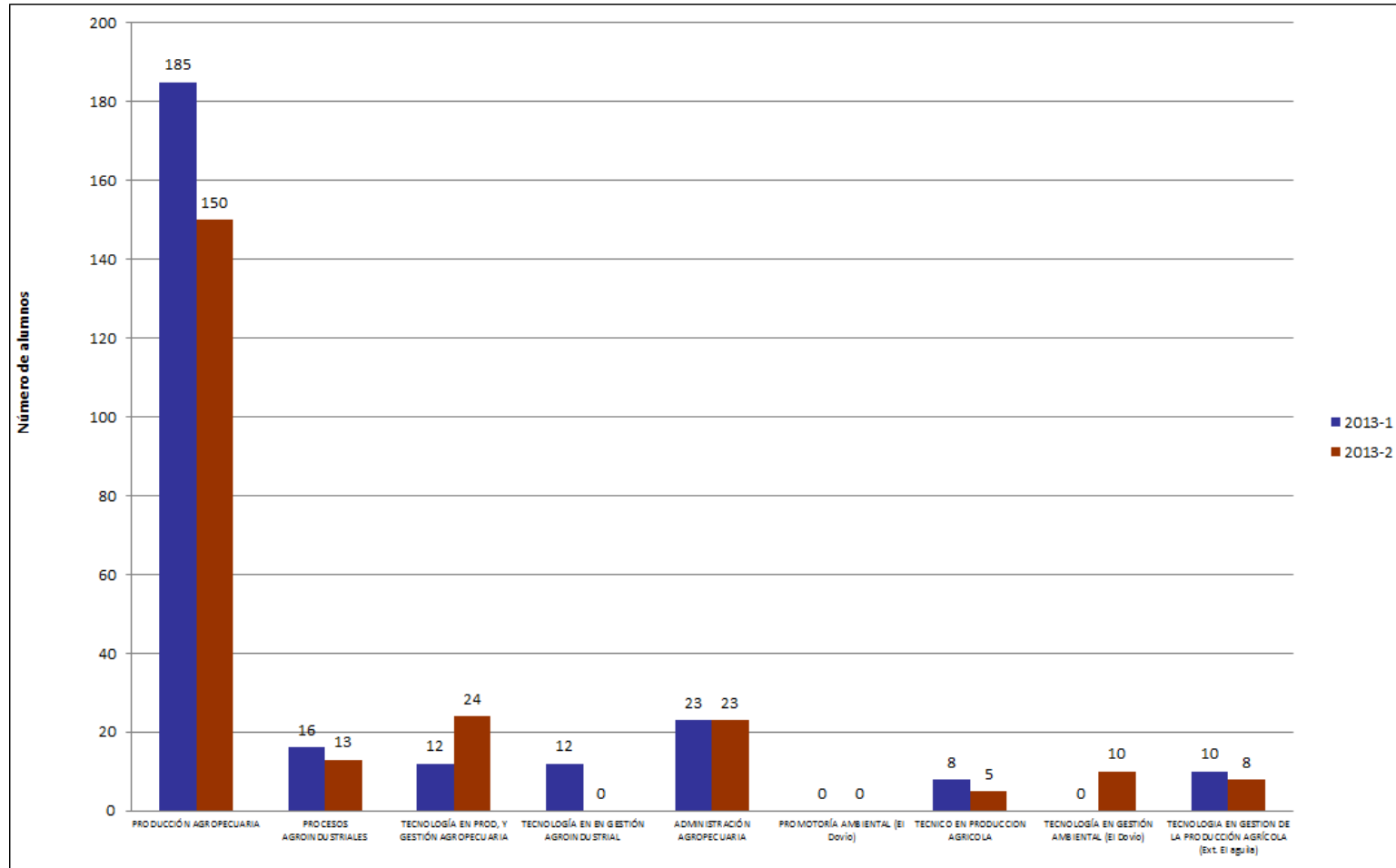
Fuente: Registro y Control Académico

Fecha: Mayo de 2014





**GRÁFICO 5.4 ESTUDIANTES MATRICULADOS EN LA UNIDAD DE CIENCIAS AMBIENTALES Y AGROPECUARIAS Sede Principal y CERES.**





Instituto de Educación Técnica Profesional de Roldanillo, Valle - INTEP  
**ANUARIO ESTADÍSTICO AÑO 2013**  
**POBLACIÓN ESTUDIANTIL AÑO 2013**

**TABLA 6.3 ALUMNOS MATRICULADOS EN LA UNIDAD DE SISTEMAS Y ELECTRICIDAD**

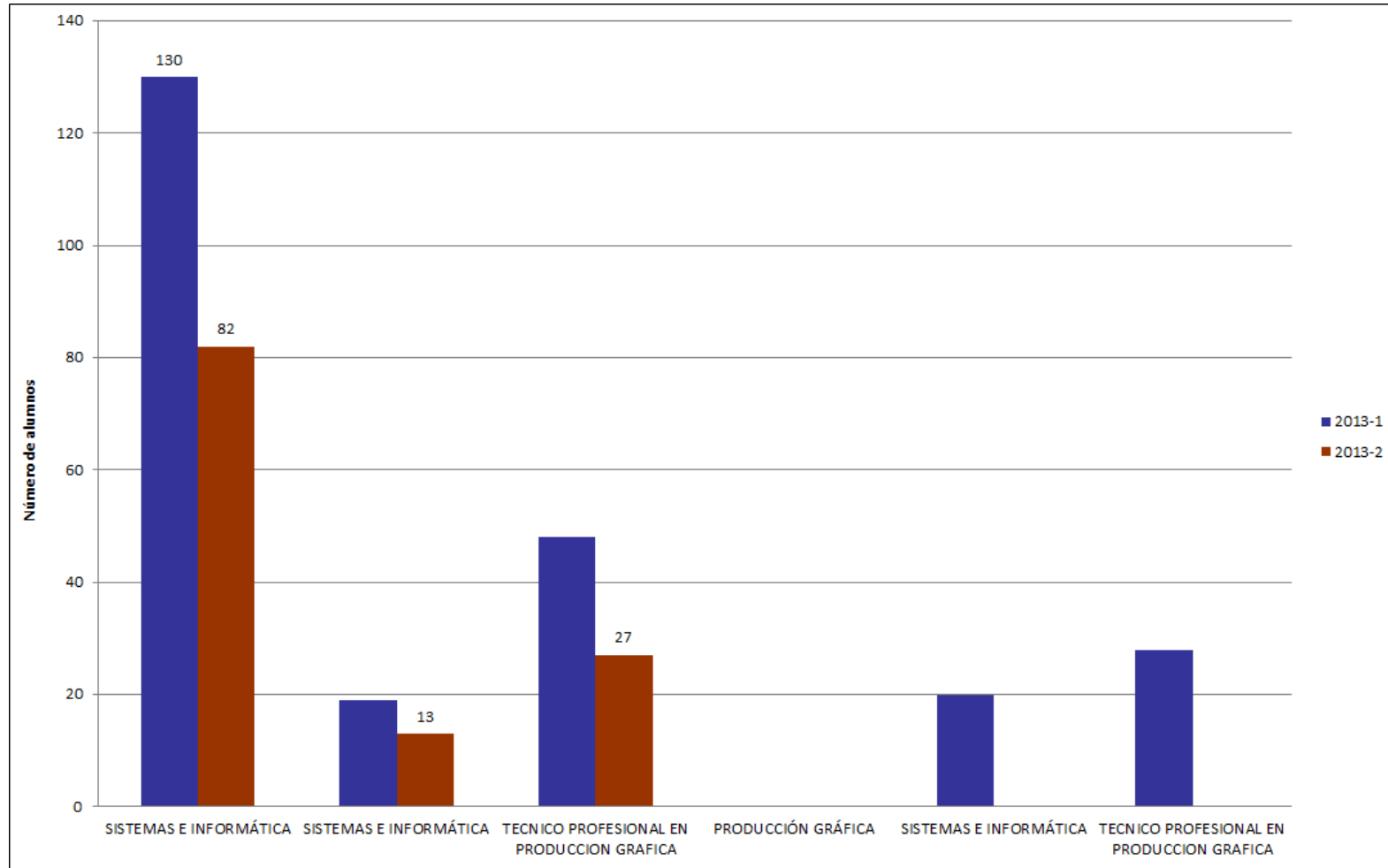
PROGRAMAS ACADÉMICOS	PERIODO		2013-1								2013-2							
	Semestres					Total	Sexo		Grupos activos	Semestres					Total	Sexo		Grupos activos
	1	2	3	4	5		F	M		1	2	3	4	5		F	M	
<b>SEDE PRINCIPAL</b>																		
<b>CICLO TÉCNICO PROFESIONAL</b>																		
SISTEMAS E INFORMÁTICA	58	12	15	13	32	130	50	80	7	16	30	11	13	12	82	26	56	6
TECNICO PROFESIONAL EN PRODUCCION GRAFICA	19	0	0	0	0	19	8	11	1	13	0	0	0	0	13	7	6	1
PRODUCCIÓN GRÁFICA	0	0	34	0	14	48	18	30	3	0	0	0	27	0	27	7	20	2
<b>TOTAL CICLO TÉCNICO PROFESIONAL</b>	<b>77</b>	<b>12</b>	<b>49</b>	<b>13</b>	<b>46</b>	<b>197</b>	<b>76</b>	<b>121</b>	<b>11</b>	<b>29</b>	<b>30</b>	<b>11</b>	<b>40</b>	<b>12</b>	<b>122</b>	<b>40</b>	<b>82</b>	<b>9</b>
<b>CICLO TECNOLÓGICO</b>																		
TECNOLOGÍA EN ADMINISTRACIÓN DE ENTORNOS WEB	0	0	0	0	0	0	0	0	0	0	0	0	0	0	0	0	0	0
<b>TOTAL CICLO TECNOLÓGICO</b>	<b>0</b>	<b>0</b>	<b>0</b>	<b>0</b>	<b>0</b>	<b>0</b>	<b>0</b>	<b>0</b>	<b>0</b>	<b>0</b>	<b>0</b>	<b>0</b>	<b>0</b>	<b>0</b>	<b>0</b>	<b>0</b>	<b>0</b>	<b>0</b>
<b>CICLO PROFESIONAL</b>																		
ADMINISTRACIÓN DE SISTEMAS INFORMÁTICOS	0	20	0	0	0	20	3	17	1	25	0	20	0	0	45	15	46	2
<b>TOTAL CICLO PROFESIONAL</b>	<b>0</b>	<b>20</b>	<b>0</b>	<b>0</b>	<b>0</b>	<b>20</b>	<b>3</b>	<b>17</b>	<b>1</b>	<b>25</b>	<b>0</b>	<b>20</b>	<b>0</b>	<b>0</b>	<b>45</b>	<b>15</b>	<b>46</b>	<b>2</b>
<b>TOTAL SEDE PRINCIPAL</b>	<b>77</b>	<b>32</b>	<b>49</b>	<b>13</b>	<b>46</b>	<b>217</b>	<b>79</b>	<b>138</b>	<b>12</b>	<b>54</b>	<b>30</b>	<b>31</b>	<b>40</b>	<b>12</b>	<b>167</b>	<b>55</b>	<b>128</b>	<b>11</b>
<b>CERES</b>																		
<b>CERES EL DOVIO</b>																		
SISTEMAS E INFORMÁTICA (El Dovio)	28	0	0	0	0	28	17	11	0	0	17	0	0	0	17	9	7	1
<b>TOTAL CERES EL DOVIO</b>	<b>28</b>	<b>0</b>	<b>0</b>	<b>0</b>	<b>0</b>	<b>28</b>	<b>17</b>	<b>11</b>	<b>0</b>	<b>0</b>	<b>17</b>	<b>0</b>	<b>0</b>	<b>0</b>	<b>17</b>	<b>9</b>	<b>7</b>	<b>1</b>
<b>TOTAL CERES</b>	<b>28</b>	<b>0</b>	<b>0</b>	<b>0</b>	<b>0</b>	<b>28</b>	<b>17</b>	<b>11</b>	<b>0</b>	<b>0</b>	<b>17</b>	<b>0</b>	<b>0</b>	<b>0</b>	<b>17</b>	<b>9</b>	<b>7</b>	<b>1</b>
<b>TOTAL ESTUDIANTES INTEP</b>	<b>105</b>	<b>32</b>	<b>49</b>	<b>13</b>	<b>46</b>	<b>245</b>	<b>96</b>	<b>149</b>	<b>12</b>	<b>54</b>	<b>47</b>	<b>31</b>	<b>40</b>	<b>12</b>	<b>184</b>	<b>64</b>	<b>135</b>	<b>12</b>

Fuente: Registro y Control Académico

Fecha: Mayo de 2014



**GRÁFICO 5,5 ESTUDIANTES MATRICULADOS EN LA UNIDAD DE SISTEMAS Y ELECTRICIDAD  
Ciclo Técnico Profesional, Tecnológico y Profesional**





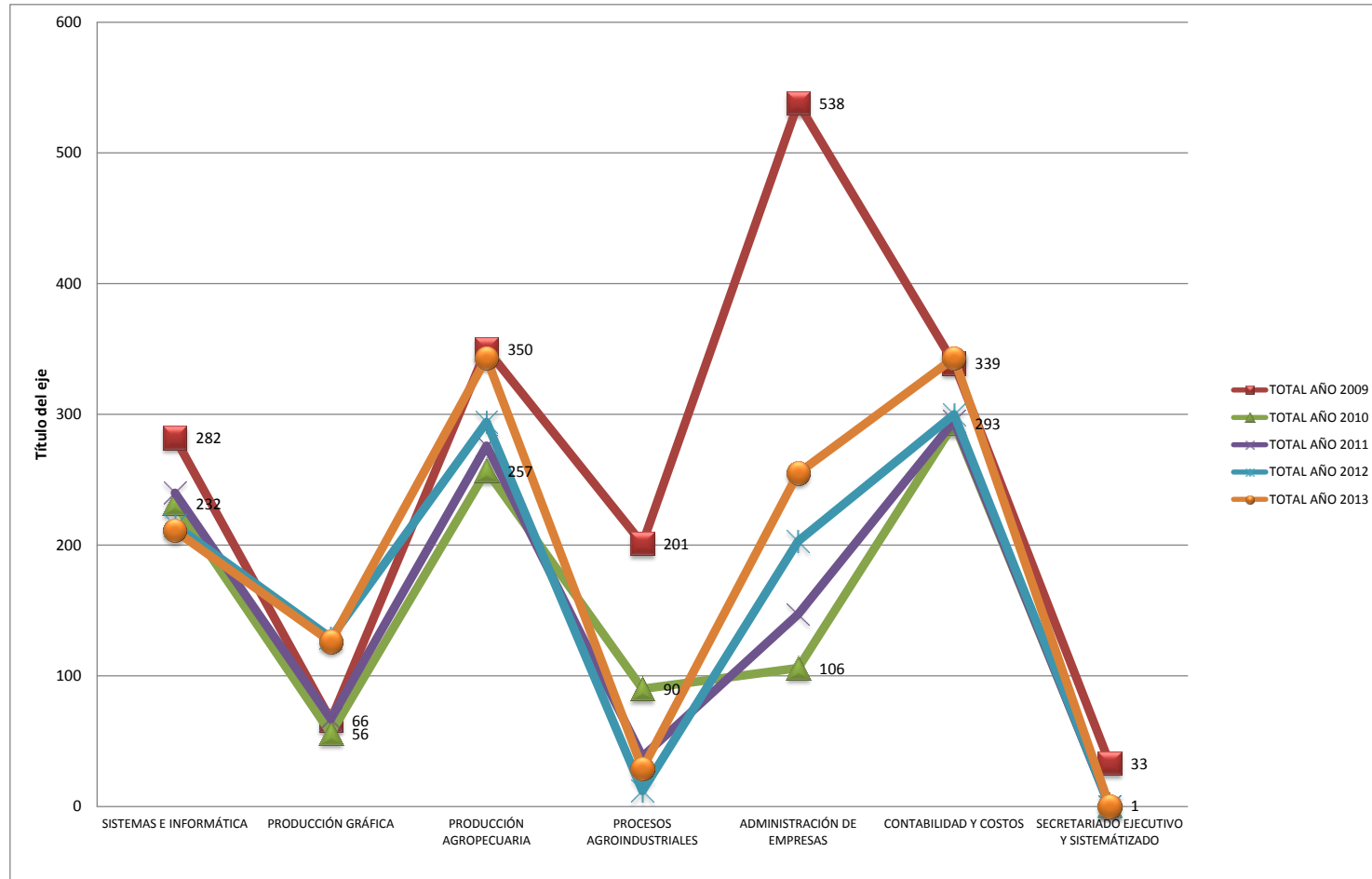
Instituto de Educación Técnica Profesional de Roldanillo, Valle - INTEP  
**ANUARIO ESTADÍSTICO AÑO 2013**  
**POBLACIÓN ESTUDIANTIL AÑO 2013**

**TABLA 6.4 EVOLUCIÓN ALUMNOS MATRICULADOS POR PROGRAMA**

PROGRAMAS ACADÉMICOS	TOTAL AÑO 2009	TOTAL AÑO 2010	TOTAL AÑO 2011	TOTAL AÑO 2012	TOTAL AÑO 2013
<b>SEDE PRINCIPAL</b>					
<b>CICLO TÉCNICO PROFESIONAL</b>					
SISTEMAS E INFORMÁTICA	282	232	240	215	211
PRODUCCIÓN GRÁFICA	66	56	67	129	126
PRODUCCIÓN AGROPECUARIA	350	257	276	294	343
PROCESOS AGROINDUSTRIALES	201	90	38	12	29
ADMINISTRACIÓN DE EMPRESAS	538	106	147	203	255
CONTABILIDAD Y COSTOS	339	293	295	300	343
SECRETARIADO EJECUTIVO Y SISTEMATIZADO	33	1	0	0	0
<b>TOTAL CICLO TÉCNICO</b>	<b>1809</b>	<b>1035</b>	<b>1063</b>	<b>1153</b>	<b>1307</b>
<b>CICLO TECNOLÓGICO</b>					
TECNOLOGÍA EN ADMINISTRACIÓN DE ENTORNOS WEB	21	20	50	38	0
TECNOLOGÍA EN PRODUCCIÓN Y GESTIÓN AGROPECUARIA	62	55	56	75	36
TECNOLOGÍA EN GESTIÓN AGROINDUSTRIAL	0	16	17	15	12
TECNOLOGÍA EN GESTIÓN EMPRESARIAL	23	54	21	17	19
TECNOLOGÍA EN GESTIÓN CONTABLE	75	101	79	79	84
<b>TOTAL CICLO TECNOLÓGICO</b>	<b>181</b>	<b>246</b>	<b>223</b>	<b>224</b>	<b>151</b>
<b>CICLO PROFESIONAL</b>					
ADMINISTRACIÓN DE SISTEMAS INFORMATICOS	0	0	0	22	65
ADMINISTRACION AGROPECUARIA	0	72	88	77	46
ADMINISTRACIÓN DE EMPRESAS	0	24	81	33	33
CONTADURÍA PÚBLICA	106	119	107	96	148
<b>TOTAL CICLO PROFESIONAL</b>	<b>106</b>	<b>215</b>	<b>276</b>	<b>228</b>	<b>292</b>
<b>TOTAL SEDE PRINCIPAL</b>	<b>2096</b>	<b>1496</b>	<b>1562</b>	<b>1605</b>	<b>1750</b>
<b>CERES</b>					
<b>CERES DOVIO</b>					
CONTABILIDAD Y COSTOS (Dovio)	0	61	50	22	40
SISTEMAS E INFORMÁTICA (Dovio)	61	113	62	30	44
PRODUCCIÓN AGRÍCOLA (Dovio)	85	26	46	22	13
PROMOTORIA AMBIENTAL (Dovio)	63	53	50	37	0
TECNOLOGIA EN GESTION CONTABLE (Dovio)	15	10	0	17	15
TECNOLOGÍA EN GESTIÓN AMBIENTAL (Dovio)	0	0	0	34	10
TECNOLOGÍA EN GESTION DE LA PROD. AGRICOLA (El Aguila)	19	0	0	0	10
<b>TOTAL CERES DOVIO</b>	<b>243</b>	<b>263</b>	<b>208</b>	<b>162</b>	<b>132</b>
<b>COMUNAS 18,19,20 CALI</b>					
SISTEMAS E INFORMÁTICA (Cali)	33	15	0	0	0
CONTABILIDAD Y COSTOS (Cali)	56	27	0	0	0
TECNOLOGÍA EN ENTORNOS WEB (Cali)	0	0	16	16	0
<b>TOTAL CERES CALI</b>	<b>89</b>	<b>42</b>	<b>16</b>	<b>16</b>	<b>0</b>
<b>CERES BARRAGAN</b>					
SISTEMAS E INFORMÁTICA (Barragán)	208	89	8	0	0
CONTABILIDAD Y COSTOS (Barragán)	3	0	0	0	0
PRODUCCIÓN AGROPECUARIA (Barragán)	53	11	0	0	0
<b>TOTAL CERES BARRAGAN</b>	<b>264</b>	<b>100</b>	<b>8</b>	<b>0</b>	<b>0</b>
<b>TOTAL CERES</b>	<b>596</b>	<b>405</b>	<b>232</b>	<b>178</b>	<b>132</b>
<b>TOTAL INTEP</b>	<b>2692</b>	<b>1901</b>	<b>1794</b>	<b>1783</b>	<b>1882</b>
<b>Fuente:</b> Registro y Control Académico					
<b>Fecha:</b> Febrero de 2013					



**GRÁFICO 6. EVOLUCIÓN DE MATRICULAS POR PROGRAMA 2009-2013 Ciclo Técnico Profesional - Sede Principal**





**GRÁFICO 6.1 EVOLUCIÓN DE MATRICULAS POR PROGRAMA 2009-2013 Ciclo Tecnológico y Profesional - Sede Principal**

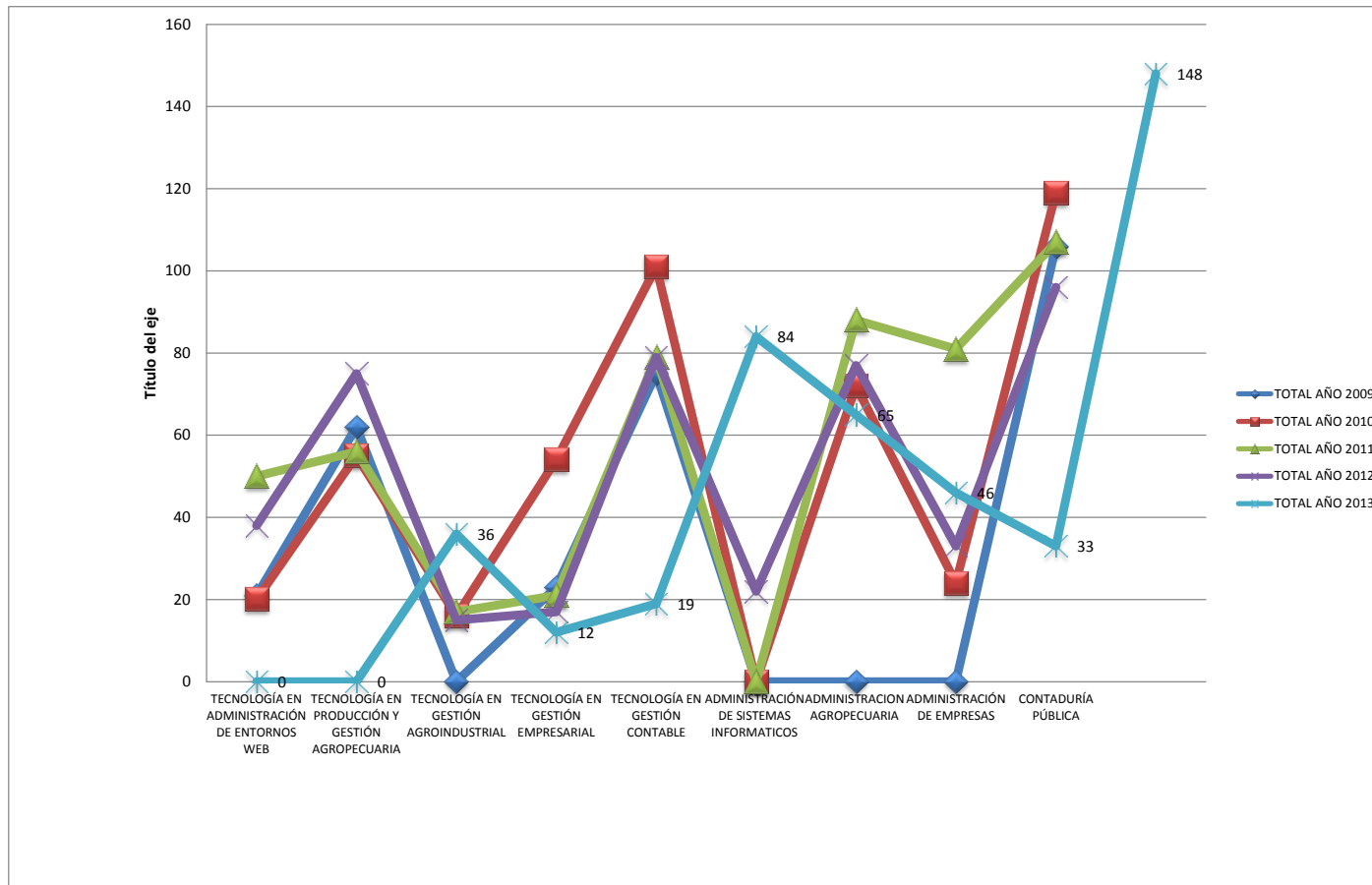
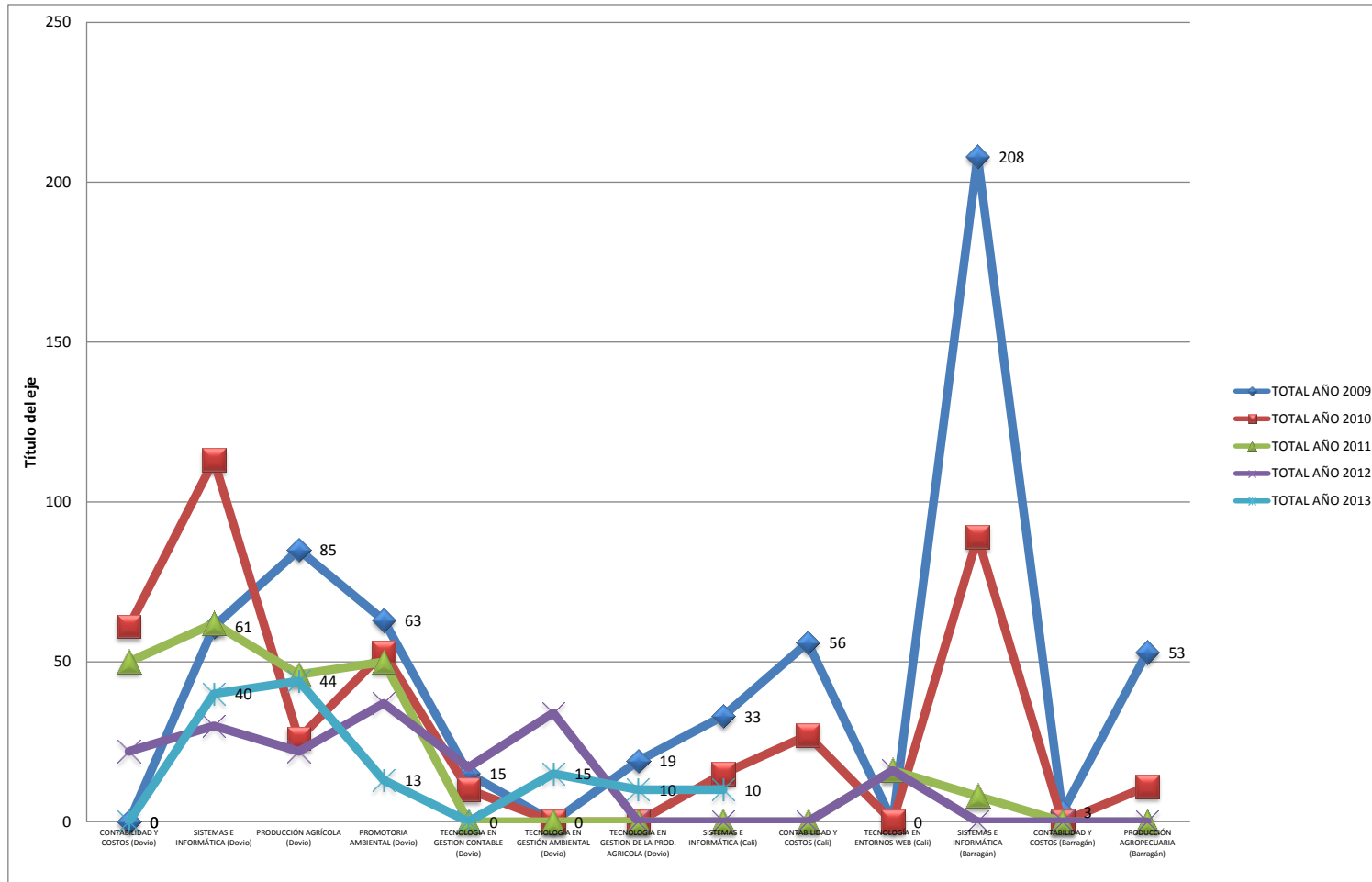




GRÁFICO 6.2 EVOLUCIÓN DE MATRICULAS POR PROGRAMA 2009-2013 CERES





## 1.5 ANÁLISIS DE ALUMNOS MATRICULADOS EN PASANTÍAS

Las matriculas de pasantías o prácticas empresariales se realizan en el ciclo Técnico Profesional; en el ciclo Tecnológico se realizan proyectos tecnológicos o seminarios de actualización; para el ciclo Profesional Universitario se realiza Proyecto de Grado o Trabajo de Grado.

Durante el año 2013, en el ciclo Técnico Profesional se matricularon 192 estudiantes en la modalidad de pasantía o práctica empresarial, que equivalen al 100%. En el primer periodo 2013-1 realizaron pasantías 135 estudiantes y en el segundo periodo 2013-2, 57 estudiantes.

### **Estratificación:**

Del total de los estudiantes matriculados en el primer periodo académico 2013-1, el nivel de estratificación es el siguiente: Estrato 1 el 44%, Estrato 2 el 51%, Estrato 3 el 4%, Estrato 4 el 0%, Estrato 5 el 0%.

En el segundo periodo académico el nivel de estratificación es el siguiente: Estrato 1 el 45%, Estrato 2 el 50%, Estrato 3 el 4%, Estrato 4 el 0.4% y Estrato 5 el 0%.





Instituto de Educación Técnica Profesional de Roldanillo, Valle - INTEP  
**ANUARIO ESTADÍSTICO AÑO 2013**  
**POBLACIÓN ESTUDIANTIL AÑO 2013**

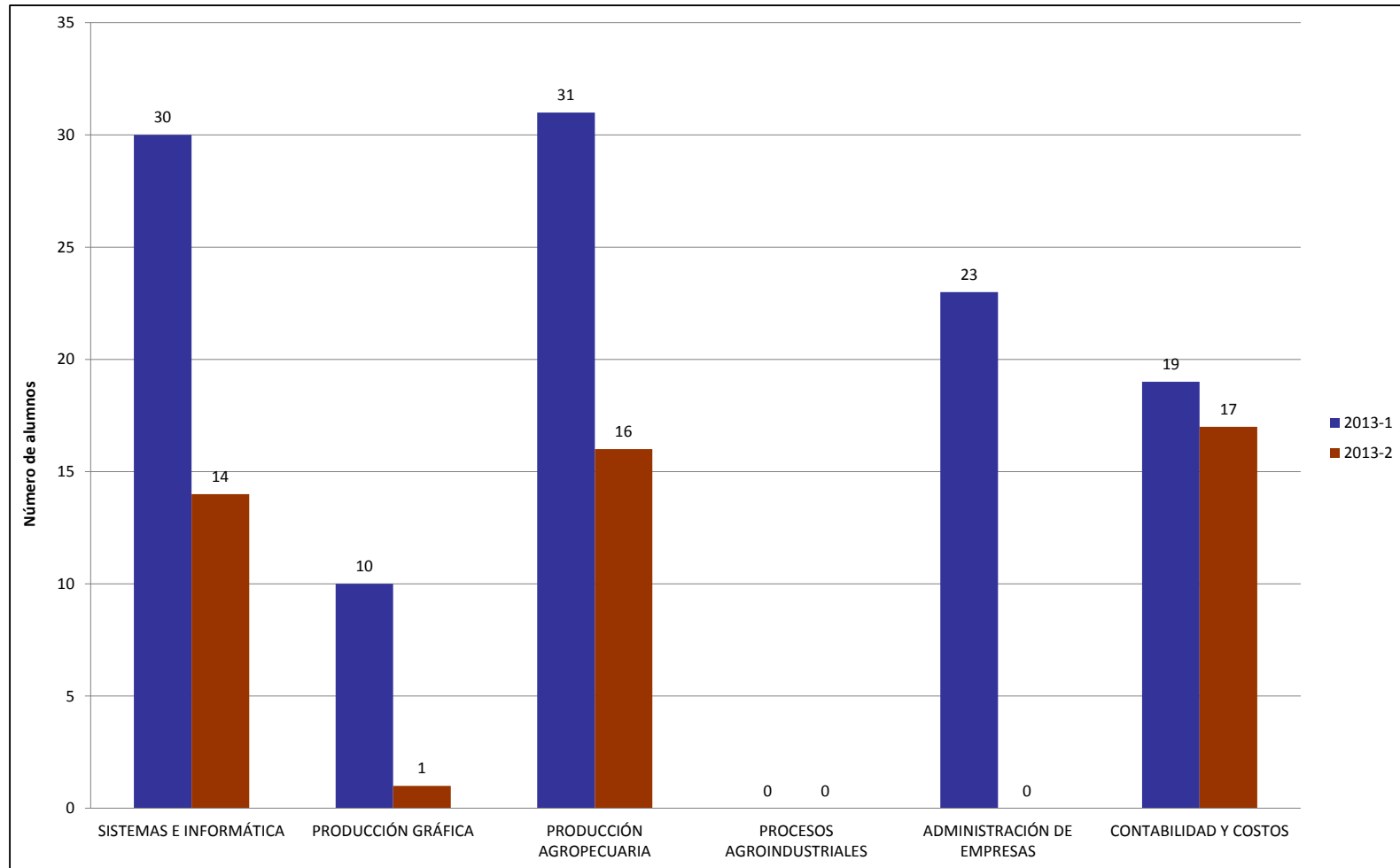
**TABLA 7. TOTAL ALUMNOS MATRICULADOS EN PASANTÍAS POR PROGRAMA 2013**

PROGRAMAS ACADÉMICOS	PERIODO		2013-1					2013-2					TOTAL AÑO					
	FEM	%	MAS	%	TOTAL	FEM	%	MAS	%	TOTAL	FEM	%	MAS	%	TOTAL	MED	%	
<b>SEDE PRINCIPAL</b>																		
<b>CICLO TÉCNICO PROFESIONAL</b>																		
SISTEMAS E INFORMÁTICA	11	37	19	63	30	6	11	8	57	14	17	39	27	61	44	22	23	
PRODUCCIÓN GRÁFICA	5	50	5	50	10	1	0	0	0	1	6	55	5	45	11	6	6	
PRODUCCIÓN AGROPECUARIA	7	23	24	77	31	2	2	14	88	16	9	19	38	81	47	24	24	
PROCESOS AGROINDUSTRIALES	0	0	0	0	0	0	0	0	0	0	0	0	0	0	0	0	0	
ADMINISTRACIÓN DE EMPRESAS	17	74	6	26	23	0	0	0	0	0	17	74	6	26	23	12	12	
CONTABILIDAD Y COSTOS	11	58	8	42	19	10	24	7	41	17	21	58	15	42	36	18	19	
<b>TOTAL CICLO TÉCNICO PROFESIONAL</b>	<b>51</b>	<b>45</b>	<b>62</b>	<b>55</b>	<b>113</b>	<b>19</b>	<b>40</b>	<b>29</b>	<b>60</b>	<b>48</b>	<b>70</b>	<b>43</b>	<b>91</b>	<b>57</b>	<b>161</b>	<b>81</b>		
<b>CICLO TECNOLÓGICO</b>																		
TECNOLOGÍA EN ADMINISTRACIÓN DE ENTORNOS WEB	0	0	0	0	0	0	0	0	0	0	0	0	0	0	0	0	0	
TECNOLOGÍA EN PROD. Y GESTIÓN AGROPECUARIA	2	40	3	60	5	0	0	1	100	1	2	33	4	67	6	3	3	
TECNOLOGÍA EN EN GESTIÓN AGROINDUSTRIAL	0	0	0	0	0	1	33	2	67	3	1	33	2	67	3	2	2	
TECNOLOGÍA EN GESTIÓN EMPRESARIAL	0	0	0	0	0	0	0	0	0	0	0	0	0	0	0	0	0	
TECNOLOGÍA EN GESTIÓN CONTABLE	0	0	0	0	0	0	0	0	0	0	0	0	0	0	0	0	0	
<b>TOTAL CICLO TECNOLÓGICO</b>	<b>0</b>	<b>0</b>	<b>0</b>	<b>0</b>	<b>5</b>	<b>0</b>	<b>0</b>	<b>0</b>	<b>0</b>	<b>4</b>	<b>3</b>	<b>33</b>	<b>6</b>	<b>67</b>	<b>9</b>	<b>5</b>	<b>5</b>	
<b>CICLO PROFESIONAL</b>																		
ADMINISTRACIÓN DE SISTEMAS INFORMÁTICOS	0	0	0	0	0	0	0	0	0	0	0	0	0	0	0	0	0	
ADMINISTRACIÓN AGROPECUARIA	0	0	0	0	0	5	24	16	76	21	5	24	16	76	21	11	11	
ADMINISTRACIÓN DE EMPRESAS	0	0	0	0	0	0	0	0	0	0	0	0	0	0	0	0	0	
CONTADURÍA PÚBLICA	0	0	0	0	0	1	33	2	67	3	1	33	2	67	3	2	2	
<b>TOTAL CICLO PROFESIONAL</b>	<b>0</b>	<b>0</b>	<b>0</b>	<b>0</b>	<b>0</b>	<b>0</b>	<b>0</b>	<b>0</b>	<b>0</b>	<b>0</b>	<b>0</b>	<b>0</b>	<b>0</b>	<b>0</b>	<b>0</b>	<b>0</b>	<b>0</b>	
<b>TOTAL SEDE PRINCIPAL</b>	<b>51</b>	<b>43</b>	<b>62</b>	<b>53</b>	<b>118</b>	<b>19</b>	<b>37</b>	<b>29</b>	<b>56</b>	<b>52</b>	<b>73</b>	<b>43</b>	<b>97</b>	<b>57</b>	<b>170</b>	<b>85</b>	<b>89</b>	
<b>CERES</b>																		
<b>CERES EL DOVIO</b>																		
CONTABILIDAD Y COSTOS	0	0	0	0	0	0	0	0	0	0	0	0	0	0	0	0	0	
SISTEMAS E INFORMÁTICA	0	0	2	100	2	0	0	0	0	0	0	0	2	100	2	1	1	
PROMOTORÍA AMBIENTAL	0	0	0	0	0	4	80	1	20	5	4	80	1	20	5	3	3	
TECNOLOGÍA EN GESTIÓN AMBIENTAL	14	93	1	7	15	0	0	0	0	0	14	93	1	7	15	8	8	
<b>TOTAL CERES EL DOVIO</b>	<b>0</b>	<b>0</b>	<b>2</b>	<b>12</b>	<b>17</b>	<b>4</b>	<b>80</b>	<b>1</b>	<b>20</b>	<b>5</b>	<b>18</b>	<b>82</b>	<b>4</b>	<b>18</b>	<b>22</b>	<b>11</b>	<b>11</b>	
<b>EL AGUILA</b>																		
PRODUCCIÓN AGRÍCOLA	0	0	0	0	0	0	0	0	0	0	0	0	0	0	0	0	0	
<b>TOTAL CERES EL AGUILA</b>	<b>0</b>	<b>0</b>	<b>0</b>	<b>0</b>	<b>0</b>	<b>0</b>	<b>0</b>	<b>0</b>	<b>0</b>	<b>0</b>	<b>0</b>	<b>0</b>	<b>0</b>	<b>0</b>	<b>0</b>	<b>0</b>	<b>0</b>	
<b>TOTAL CERES</b>	<b>0</b>	<b>0</b>	<b>2</b>	<b>12</b>	<b>17</b>	<b>4</b>	<b>80</b>	<b>1</b>	<b>20</b>	<b>5</b>	<b>18</b>	<b>82</b>	<b>4</b>	<b>18</b>	<b>22</b>	<b>11</b>	<b>11</b>	
<b>TOTAL ESTUDIANTES INTEP</b>	<b>51</b>	<b>38</b>	<b>64</b>	<b>47</b>	<b>135</b>	<b>23</b>	<b>40</b>	<b>30</b>	<b>53</b>	<b>57</b>	<b>91</b>	<b>47</b>	<b>101</b>	<b>53</b>	<b>192</b>	<b>96</b>	<b>100</b>	

Fuente: Registro y Control Académico  
 Fecha: Mayo de 2013

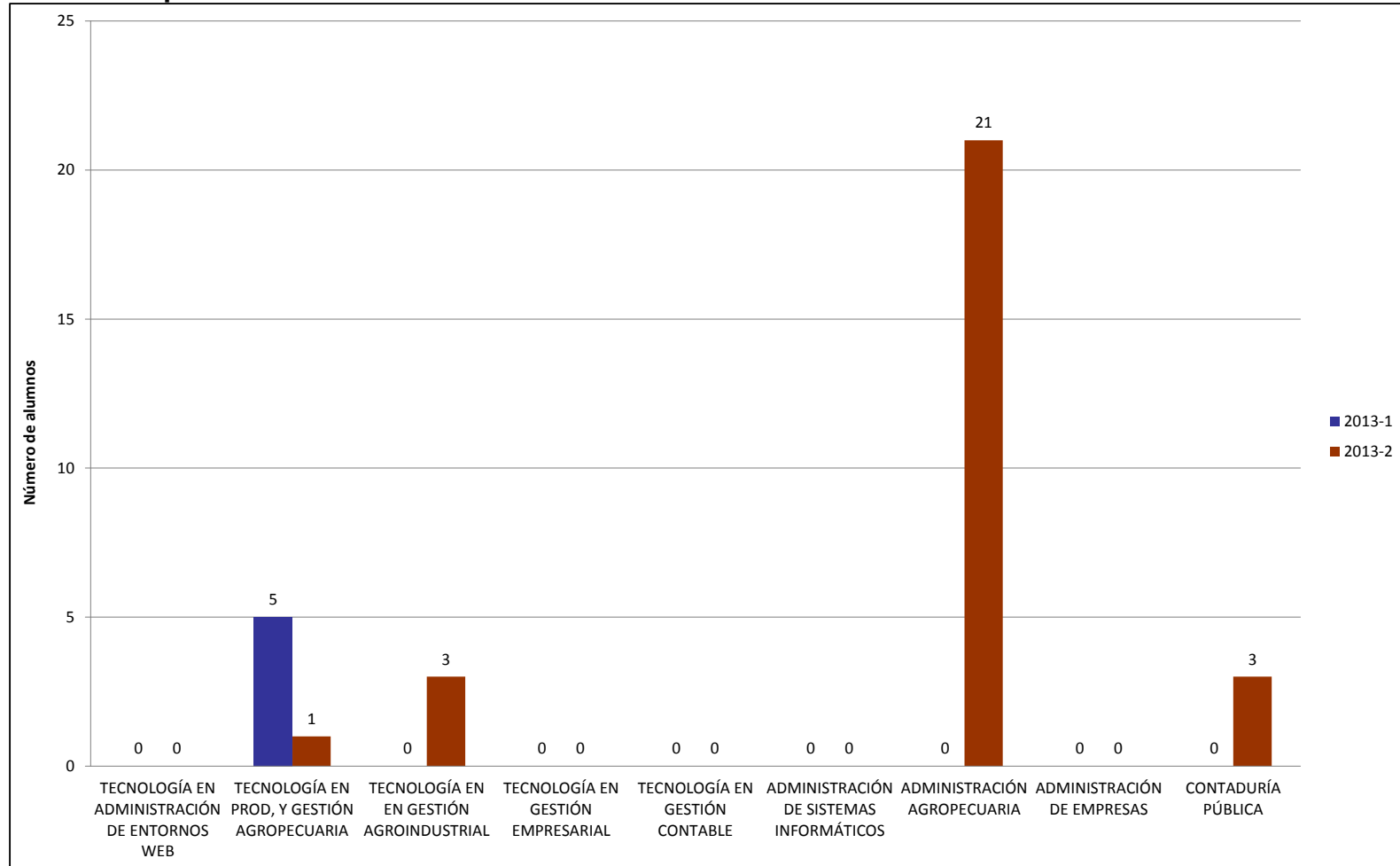


**GRÁFICO 7. TOTAL ALUMNOS MATRICULADOS EN PASANTÍA Ciclo Técnico Profesional - Sede Principal**



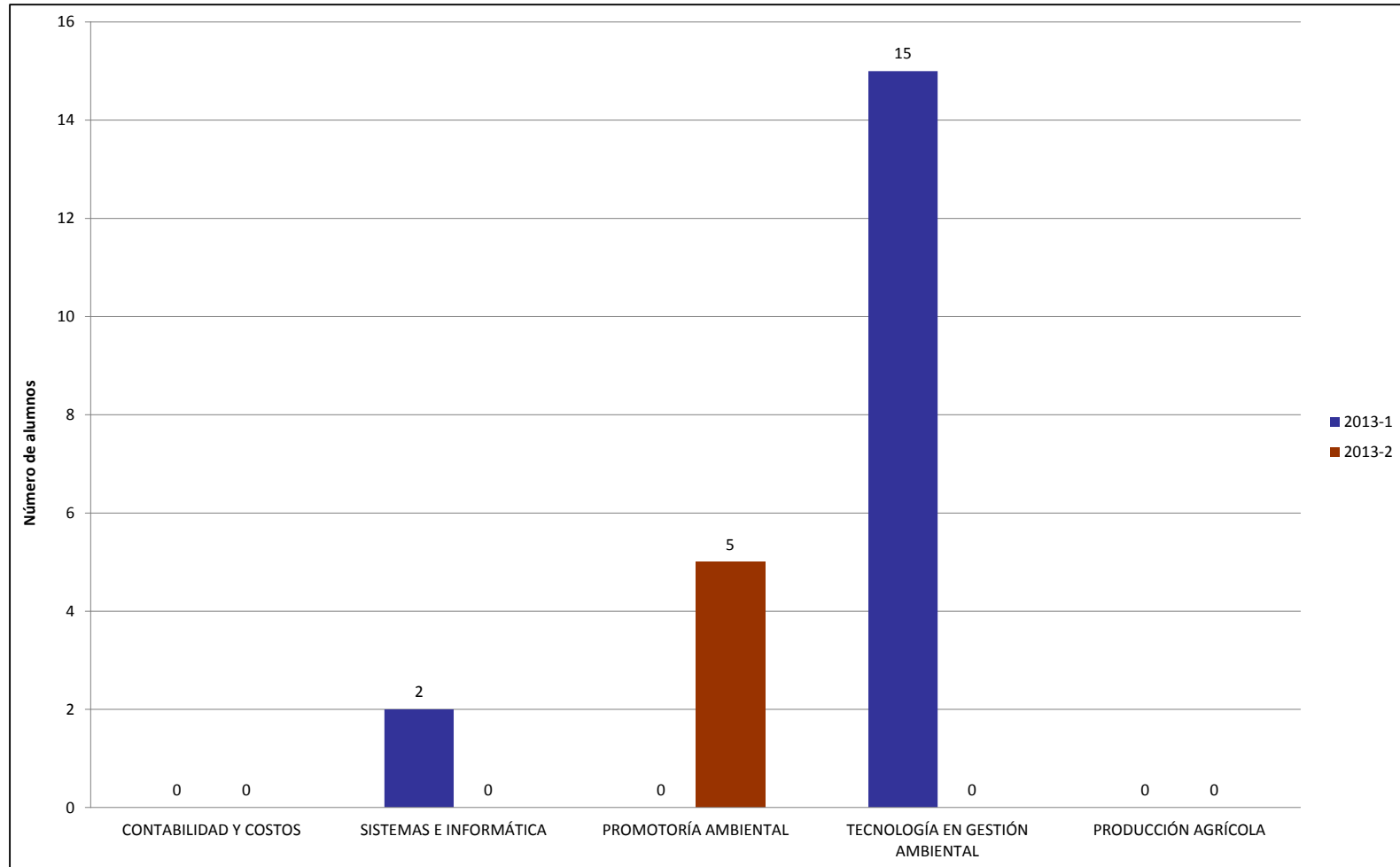


**GRÁFICO 7.1 TOTAL ALUMNOS MATRICULADOS EN PASANTÍA Ciclo Tecnológico y Profesional - Sede Principal**





**GRÁFICO 7.2 TOTAL ALUMNOS MATRICULADOS EN PASANTÍA CERES - Ciclo Técnico y Tecnológico**





Instituto de Educación Técnica Profesional de Roldanillo, Valle - INTEP  
**ANUARIO ESTADÍSTICO AÑO 2013**  
**POBLACIÓN ESTUDIANTIL AÑO 2013**

**TABLA 8. ESTUDIANTES POR ESTRATO**

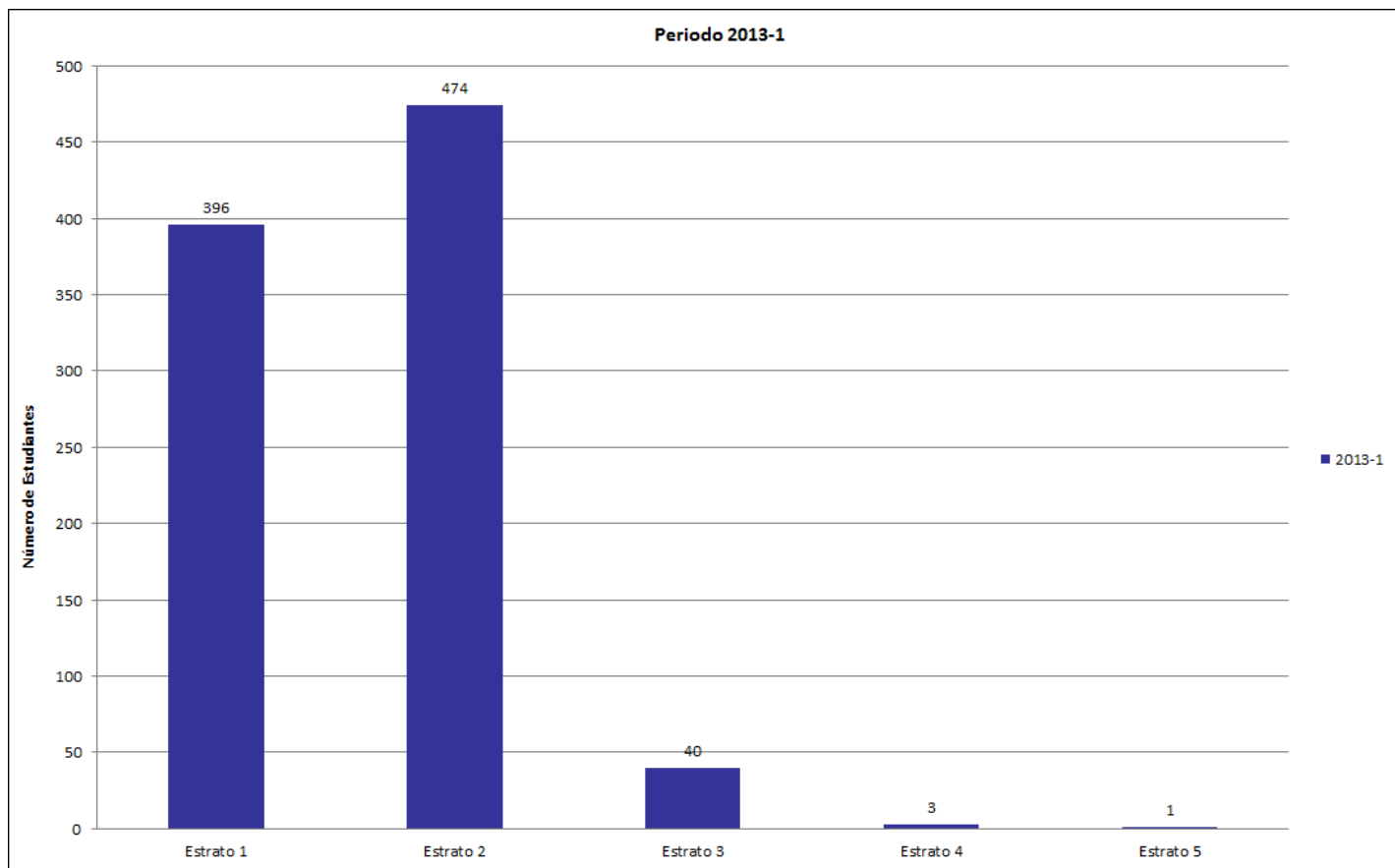
PROGRAMAS ACADÉMICOS	2013-1						2013-2					
	Estrato 1	Estrato 2	Estrato 3	Estrato 4	Estrato 5	TOTAL	Estrato 1	Estrato 2	Estrato 3	Estrato 4	Estrato 5	TOTAL
<b>SEDE PRINCIPAL</b>												
<b>CICLO TÉCNICO PROFESIONAL</b>												
SISTEMAS E INFORMÁTICA	61	65	5	0	0	131	32	45	5	0	0	82
PRODUCCIÓN GRÁFICA	12	33	3	0	0	48	6	20	1	0	0	27
PRODUCCIÓN AGROPECUARIA	75	102	7	1	0	185	75	69	5	1	0	150
PROCESOS AGROINDUSTRIALES	8	5	3	0	0	16	6	5	2	0	0	13
ADMINISTRACIÓN DE EMPRESAS	68	62	5	0	0	135	48	42	4	0	0	94
TECNICO EN PROESOS ADMINISTRATIVOS	0	0	0	0	0	0	13	9	4	0	0	26
CONTABILIDAD Y COSTOS	100	83	4	0	0	187	67	52	1	0	0	120
TECNICO PROFESIONAL EN CONTABILIDAD	0	0	0	0	0	0	24	12	0	0	0	36
TECNICO PROFESIONAL EN PRODUCCION GRAFICA	10	8	1	0	0	19	6	7	0	0	0	13
<b>TOTAL CICLO TÉCNICO PROFESIONAL</b>	<b>334</b>	<b>358</b>	<b>28</b>	<b>1</b>	<b>0</b>	<b>721</b>	<b>277</b>	<b>261</b>	<b>22</b>	<b>1</b>	<b>0</b>	<b>561</b>
<b>CICLO TECNOLÓGICO</b>												
TECNOLOGÍA EN PROD. Y GESTIÓN AGROPECUARIA	3	9	0	0	0	12	9	12	3	0	0	24
TECNOLOGÍA EN EN GESTIÓN AGROINDUSTRIAL	4	7	1	0	0	12	0	0	0	0	0	0
TECNOLOGÍA EN GESTIÓN EMPRESARIAL	0	0	0	0	0	0	9	10	0	0	0	19
TECNOLOGÍA EN GESTIÓN CONTABLE	19	23	5	0	0	47	22	22	3	0	0	47
<b>TOTAL CICLO TECNOLÓGICO</b>	<b>26</b>	<b>39</b>	<b>6</b>	<b>0</b>	<b>0</b>	<b>71</b>	<b>40</b>	<b>44</b>	<b>6</b>	<b>0</b>	<b>0</b>	<b>90</b>
<b>CICLO PROFESIONAL</b>												
ADMINISTRACIÓN DE SISTEMAS INFORMÁTICOS	3	16	1	0	0	20	7	35	3	0	0	45
ADMINISTRACIÓN AGROPECUARIA	3	13	4	2	1	23	5	15	3	0	0	23
ADMINISTRACIÓN DE EMPRESAS	8	9	0	0	0	17	8	8	0	0	0	16
CONTADURÍA PÚBLICA	22	39	1	0	0	62	27	56	3	0	0	86
<b>TOTAL CICLO PROFESIONAL</b>	<b>36</b>	<b>77</b>	<b>6</b>	<b>2</b>	<b>1</b>	<b>122</b>	<b>47</b>	<b>114</b>	<b>9</b>	<b>0</b>	<b>0</b>	<b>170</b>
<b>TOTAL SEDE PRINCIPAL</b>	<b>396</b>	<b>474</b>	<b>40</b>	<b>3</b>	<b>1</b>	<b>914</b>	<b>364</b>	<b>419</b>	<b>37</b>	<b>1</b>	<b>0</b>	<b>821</b>
<b>CERES</b>												
<b>CERES EL DOVIO</b>												
CONTABILIDAD Y COSTOS	13	12	1	0	0	26	9	11	1	0	0	21
SISTEMAS E INFORMÁTICA	20	8	0	0	0	28	14	3	0	0	0	17
PROMOTORÍA AMBIENTAL	0	0	0	0	0	0	0	0	0	0	0	0
TECNOLOGIA EN GESTION CONTABLE	5	10	0	0	0	15	0	0	0	0	0	0
TENOLOGIA EN GESTION AMBIENTAL	0	0	0	0	0	0	7	3	0	0	0	10
PRODUCCION AGRICOLA	3	4	0	0	0	7	2	3	0	0	0	5
<b>TOTAL CERES EL DOVIO</b>	<b>41</b>	<b>34</b>	<b>1</b>	<b>0</b>	<b>0</b>	<b>76</b>	<b>32</b>	<b>20</b>	<b>1</b>	<b>0</b>	<b>0</b>	<b>53</b>
<b>EL AGUILA</b>												
TECNOLOGIA EN GESTION DE LA PRODUCCION AGRICOLA	6	4	0	0	0	10	5	3	0	0	0	8
<b>TOTAL CERES EL AGUILA</b>	<b>6</b>	<b>4</b>	<b>0</b>	<b>0</b>	<b>0</b>	<b>10</b>	<b>5</b>	<b>3</b>	<b>0</b>	<b>0</b>	<b>0</b>	<b>8</b>
<b>TOTAL CERES</b>	<b>47</b>	<b>38</b>	<b>0</b>	<b>0</b>	<b>0</b>	<b>86</b>	<b>37</b>	<b>23</b>	<b>1</b>	<b>0</b>	<b>0</b>	<b>61</b>
<b>TOTAL ESTUDIANTES INTEP</b>	<b>443</b>	<b>512</b>	<b>40</b>	<b>3</b>	<b>1</b>	<b>1000</b>	<b>401</b>	<b>442</b>	<b>38</b>	<b>1</b>	<b>0</b>	<b>882</b>

Fuente: Registro y Control Académico

Fecha: Mayo de 2014

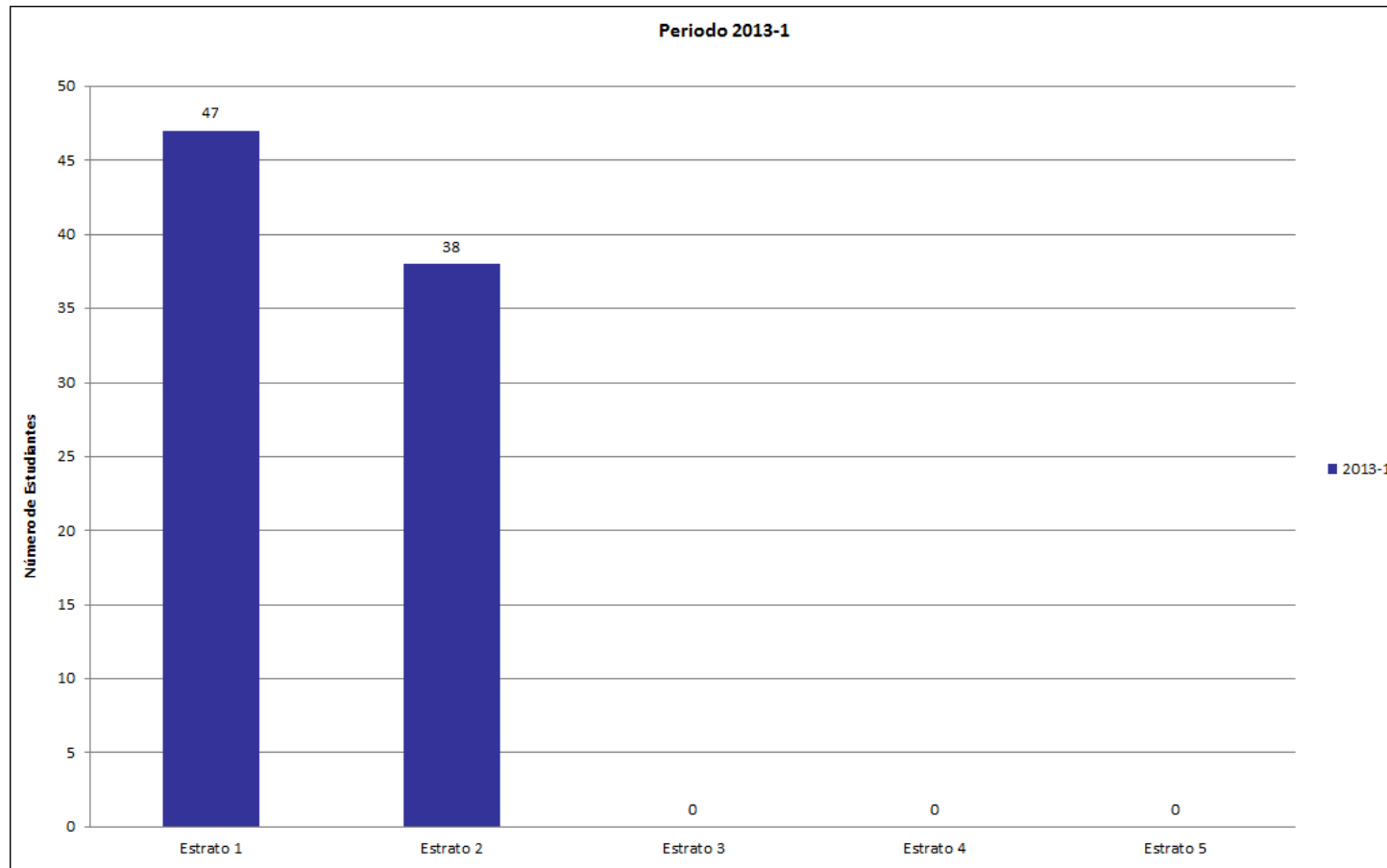


**GRÁFICO 8. ESTUDIANTES MATRICULADOS POR ESTRATO 2013-1 Sede Principal**



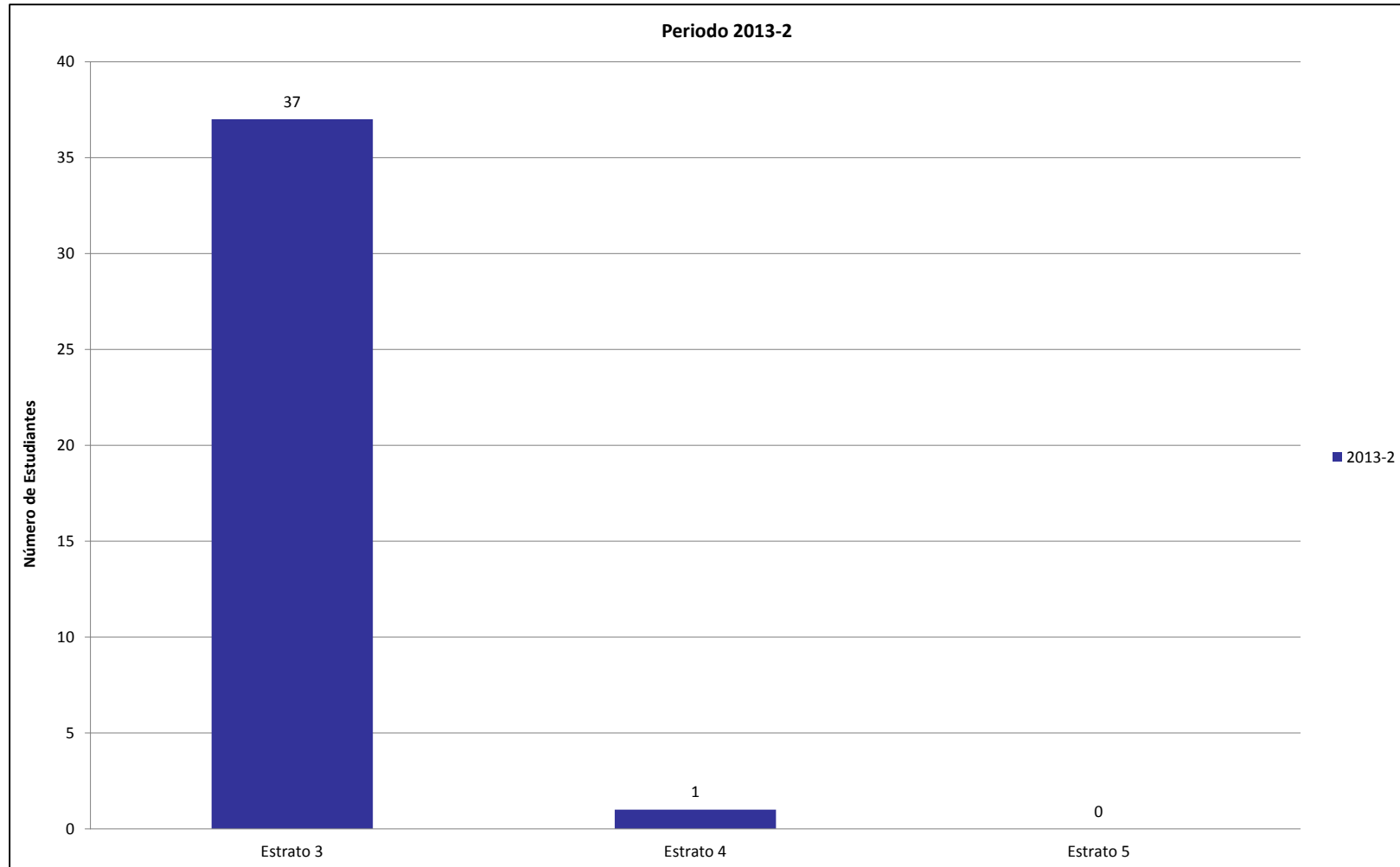


**GRÁFICO 8.1 ESTUDIANTES MATRICULADOS POR ESTRATO 2013-1 CERES**





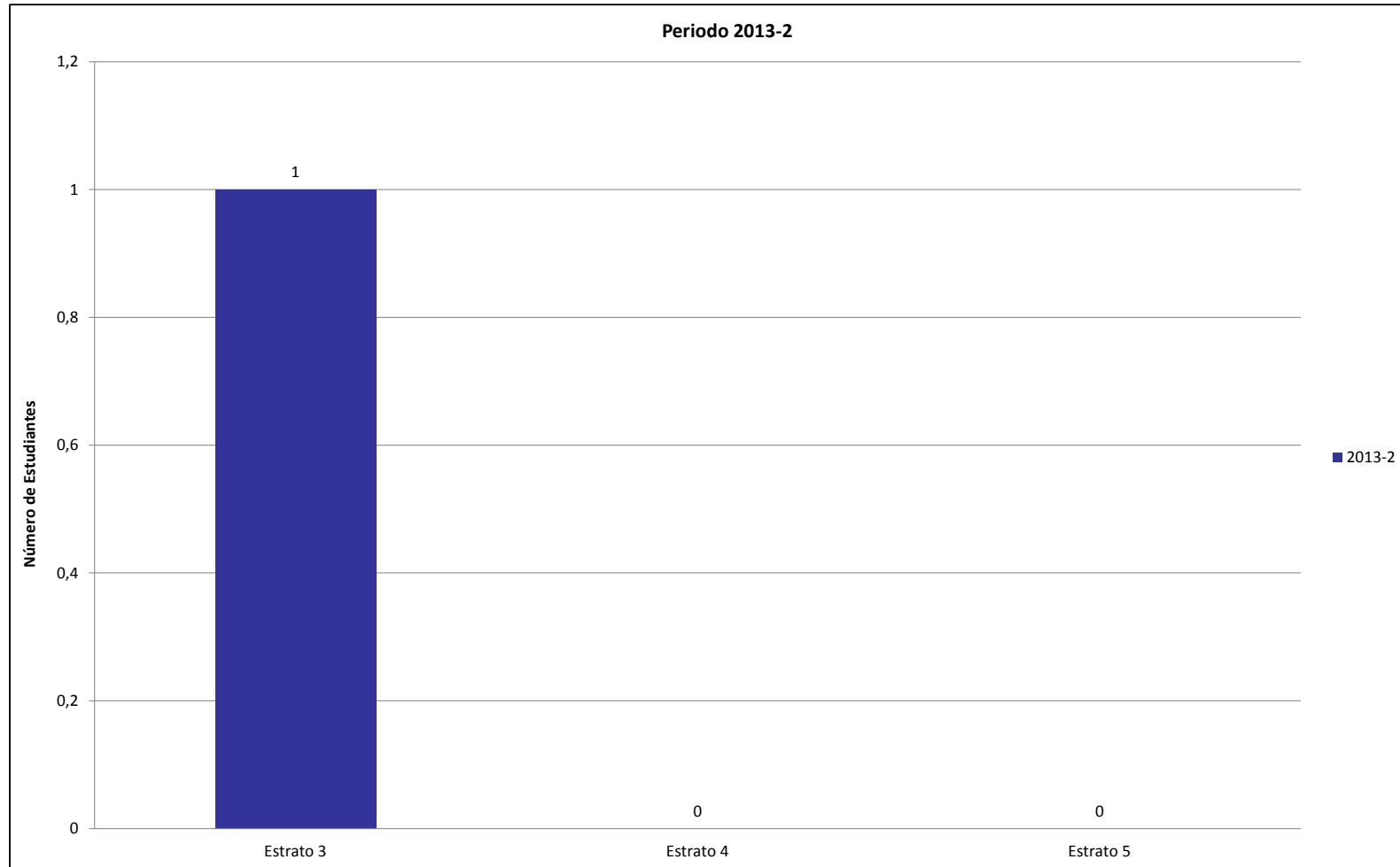
**GRÁFICO 8,2 ESTUDIANTES MATRICULADOS POR ESTRATO 2013-2 Sede Principal**







Instituto de Educación Técnica Profesional de Roldanillo, Valle - INTEP  
**ANUARIO ESTADÍSTICO AÑO 2013**  
**POBLACIÓN ESTUDIANTIL AÑO 2013**





## 1.6 ANÁLISIS DE ALUMNOS EGRESADOS Y GRADUADOS POR PROGRAMA

Durante el año 2013, se otorgaron 324 títulos profesionales entre Técnicos, Tecnólogos y Profesionales Universitarios, los cuales cumplieron con todos los requisitos académicos y legales. Para el primer periodo se otorgaron 135 títulos y para el segundo periodo 189 títulos.

Comparando el año 2012 frente al año 2013, se presentó una disminución en el número de estudiantes graduados de 28%.

Del 100% de los estudiantes graduados, la participación por ciclos es la siguiente:

- La Sede Principal cuenta con un 84% de los estudiantes titulados; el ciclo Técnico Profesional presentó un 52%, el ciclo tecnológico el 37% y el ciclo profesional el 10%.
- La participación de los CERES es del 16% de los estudiantes titulados, el CERES de El Dovio con un porcentaje del 15% y los CERES de Cali y Barragán el 0.5% cada uno.

Es de notar que algunos de los estudiantes que egresan de la institución no todos se graduaron, esto se debe entre otras cosas, a la no presentación del informe final de práctica o pasantía en el ciclo técnico o al trabajo dirigido de grado en los ciclos tecnológico o profesional.



Instituto de Educación Técnica Profesional de Roldanillo, Valle - INTEP  
**ANUARIO ESTADÍSTICO AÑO 2013**  
**POBLACIÓN ESTUDIANTIL AÑO 2013**

**TABLA 9. TOTAL ALUMNOS EGRESADOS POR PROGRAMA 2013**

PROGRAMAS ACADÉMICOS	PERIODO		2013-1					2013-2					TOTAL AÑO				
	FEM	%	MAS	%	TOTAL	FEM	%	MAS	%	TOTAL	FEM	%	MAS	%	TOTAL	MED	%
<b>SEDE PRINCIPAL</b>																	
<b>CICLO TÉCNICO PROFESIONAL</b>																	
SISTEMAS E INFORMÁTICA	13	41	19	59	32	5	9	7	58	12	18	41	26	59	44	22	12
PRODUCCIÓN GRÁFICA	8	57	6	43	14	0	0	0	0	0	8	57	6	43	14	7	4
PRODUCCIÓN AGROPECUARIA	8	24	25	76	33	2	2	11	85	13	10	22	36	78	46	23	12
PROCESOS AGROINDUSTRIALES	0	0	0	0	0	0	0	0	0	0	0	0	0	0	0	0	0
ADMINISTRACIÓN DE EMPRESAS	15	71	6	29	21	0	0	0	0	0	15	71	6	29	21	11	6
CONTABILIDAD Y COSTOS	15	58	11	42	26	10	24	7	41	17	25	58	18	42	43	22	12
<b>TOTAL CICLO TÉCNICO PROFESIONAL</b>	<b>59</b>	<b>47</b>	<b>67</b>	<b>53</b>	<b>126</b>	<b>17</b>	<b>40</b>	<b>25</b>	<b>60</b>	<b>42</b>	<b>76</b>	<b>45</b>	<b>92</b>	<b>55</b>	<b>168</b>	<b>84</b>	<b>42</b>
<b>CICLO TECNOLÓGICO</b>																	
TECNOLOGÍA EN ADMINISTRACIÓN DE ENTORNOS WEB	0	0	0	0	0	0	0	0	0	0	0	0	0	0	0	0	0
TECNOLOGÍA EN PROD. Y GESTIÓN AGROPECUARIA	2	17	10	83	12	2	25	6	75	8	4	20	16	80	20	10	5
TECNOLOGÍA EN EN GESTIÓN AGROINDUSTRIAL	5	42	7	58	12	0	0	0	0	0	5	42	7	58	12	6	3
TECNOLOGÍA EN GESTIÓN EMPRESARIAL	0	0	0	0	0	0	0	0	0	0	0	0	0	0	0	0	0
TECNOLOGÍA EN GESTIÓN CONTABLE	15	71	6	29	21	23	77	7	23	30	38	75	13	25	51	26	14
<b>TOTAL CICLO TECNOLÓGICO</b>	<b>22</b>	<b>49</b>	<b>23</b>	<b>51</b>	<b>45</b>	<b>25</b>	<b>73</b>	<b>13</b>	<b>34</b>	<b>38</b>	<b>47</b>	<b>57</b>	<b>36</b>	<b>43</b>	<b>83</b>	<b>42</b>	<b>22</b>
<b>CICLO PROFESIONAL</b>																	
ADMINISTRACIÓN DE SISTEMAS INFORMÁTICOS	0	0	0	0	0	3	15	17	85	20	3	15	17	85	20	10	5
ADMINISTRACIÓN AGROPECUARIA	6	26	17	74	23	0	0	0	0	0	6	26	17	74	23	12	6
ADMINISTRACIÓN DE EMPRESAS	0	0	0	0	0	13	81	3	19	16	13	81	3	19	16	8	4
CONTADURÍA PÚBLICA	20	80	5	20	25	14	70	6	30	20	34	76	11	24	45	23	12
<b>TOTAL CICLO PROFESIONAL</b>	<b>26</b>	<b>54</b>	<b>22</b>	<b>46</b>	<b>48</b>	<b>30</b>	<b>54</b>	<b>26</b>	<b>46</b>	<b>56</b>	<b>56</b>	<b>54</b>	<b>48</b>	<b>46</b>	<b>104</b>	<b>52</b>	<b>28</b>
<b>TOTAL SEDE PRINCIPAL</b>	<b>107</b>	<b>49</b>	<b>112</b>	<b>51</b>	<b>219</b>	<b>72</b>	<b>53</b>	<b>64</b>	<b>47</b>	<b>136</b>	<b>179</b>	<b>50</b>	<b>176</b>	<b>50</b>	<b>355</b>	<b>178</b>	<b>96</b>
<b>CERES</b>																	
<b>CERES EL DOVIO</b>																	
CONTABILIDAD Y COSTOS	0	0	0	0	0	0	0	0	0	0	0	0	0	0	0	0	0
SISTEMAS E INFORMÁTICA	0	0	0	0	0	0	0	0	0	0	0	0	0	0	0	0	0
PROMOTORÍA AMBIENTAL	0	0	0	0	0	0	0	0	0	0	0	0	0	0	0	0	0
TECNOLOGÍA EN GESTIÓN CONTABLE	7	47	8	53	15	0	0	0	0	0	7	47	8	53	15	8	4
<b>TOTAL CERES EL DOVIO</b>	<b>7</b>	<b>47</b>	<b>8</b>	<b>53</b>	<b>15</b>	<b>0</b>	<b>0</b>	<b>0</b>	<b>0</b>	<b>0</b>	<b>7</b>	<b>47</b>	<b>8</b>	<b>53</b>	<b>15</b>	<b>8</b>	<b>4</b>
<b>CERES CALI (Comunas 1,18,19,20)</b>																	
PRODUCCIÓN AGRÍCOLA	0	0	0	0	0	0	0	0	0	0	0	0	0	0	0	0	0
<b>TOTAL CERES EL AGUILA</b>	<b>0</b>	<b>0</b>	<b>0</b>	<b>0</b>	<b>0</b>	<b>0</b>	<b>0</b>	<b>0</b>	<b>0</b>	<b>0</b>	<b>0</b>	<b>0</b>	<b>0</b>	<b>0</b>	<b>0</b>	<b>0</b>	<b>0</b>
<b>TOTAL CERES</b>	<b>7</b>	<b>47</b>	<b>8</b>	<b>53</b>	<b>15</b>	<b>0</b>	<b>0</b>	<b>0</b>	<b>0</b>	<b>0</b>	<b>7</b>	<b>47</b>	<b>8</b>	<b>53</b>	<b>15</b>	<b>8</b>	<b>4</b>
<b>TOTAL ESTUDIANTES INTEP</b>	<b>114</b>	<b>49</b>	<b>120</b>	<b>51</b>	<b>234</b>	<b>72</b>	<b>53</b>	<b>64</b>	<b>47</b>	<b>136</b>	<b>186</b>	<b>50</b>	<b>184</b>	<b>50</b>	<b>370</b>	<b>185</b>	<b>100</b>

Fuente: Registro y Control Académico  
 Fecha: Mayo de 2014



Instituto de Educación Técnica Profesional de Roldanillo, Valle - INTEP  
**ANUARIO ESTADÍSTICO AÑO 2013**  
**POBLACIÓN ESTUDIANTIL AÑO 2013**

**TABLA 10. TOTAL ALUMNOS GRADUADOS POR PROGRAMA 2013**

PROGRAMAS ACADÉMICOS	PERIODO		2013-1				2013-2				TOTAL AÑO						
	FEM	%	MAS	%	TOTAL	FEM	%	MAS	%	TOTAL	FEM	%	MAS	%	TOTAL	MED	%
<b>SEDE PRINCIPAL</b>																	
<b>CICLO TÉCNICO PROFESIONAL</b>																	
SISTEMAS E INFORMÁTICA	1	11	8	89	9	8	13	12	60	20	9	31	20	69	29	15	9
PRODUCCIÓN GRÁFICA	1	100	0	0	1	4	12	2	33	6	5	71	2	29	7	4	2
PRODUCCIÓN AGROPECUARIA	2	15	11	85	13	5	7	16	76	21	7	21	27	79	34	17	10
PROCESOS AGROINDUSTRIALES	0	0	0	0	0	2	6	1	33	3	2	67	1	33	3	2	1
ADMINISTRACIÓN DE EMPRESAS	3	50	3	50	6	13	37	7	35	20	16	62	10	38	26	13	8
MANEJO Y EXTENSION AMBIENTAL	0	0	1	100	1	0	0	1	100	1	0	0	2	0	2	0	0
CONTABILIDAD Y COSTOS	15	71	6	29	21	12	28	9	43	21	27	64	15	36	42	21	13
<b>TOTAL CICLO TÉCNICO PROFESIONAL</b>	<b>22</b>	<b>43</b>	<b>29</b>	<b>57</b>	<b>51</b>	<b>44</b>	<b>48</b>	<b>48</b>	<b>52</b>	<b>92</b>	<b>66</b>	<b>46</b>	<b>77</b>	<b>54</b>	<b>143</b>	<b>72</b>	
<b>CICLO TECNOLÓGICO</b>																	
TECNOLOGÍA EN ADMINISTRACIÓN DE ENTORNOS WEB	3	38	5	63	8	2	15	11	85	13	5	24	16	76	21	11	6
TECNOLOGÍA EN PROD. Y GESTIÓN AGROPECUARIA	5	23	17	77	22	2	15	11	85	13	7	20	28	80	35	18	11
TECNOLOGÍA EN EN GESTIÓN AGROINDUSTRIAL	0	0	0	0	0	4	44	5	56	9	4	44	5	56	9	5	3
TECNOLOGÍA EN GESTIÓN EMPRESARIAL	0	0	0	0	0	0	0	1	100	1	0	1	100	1	1	0	0
TECNOLOGÍA EN GESTIÓN CONTABLE	13	72	5	28	18	14	78	4	22	18	27	75	9	25	36	18	11
<b>TOTAL CICLO TECNOLÓGICO</b>	<b>21</b>	<b>44</b>	<b>27</b>	<b>56</b>	<b>48</b>	<b>22</b>	<b>37</b>	<b>32</b>	<b>59</b>	<b>54</b>	<b>43</b>	<b>42</b>	<b>59</b>	<b>58</b>	<b>102</b>	<b>51</b>	<b>31</b>
<b>CICLO PROFESIONAL</b>																	
ADMINISTRACIÓN DE SISTEMAS INFORMÁTICOS	0	0	0	0	0	0	0	0	0	0	0	0	0	0	0	0	0
ADMINISTRACIÓN AGROPECUARIA	1	100	0	0	1	5	23	17	77	22	6	26	17	74	23	12	7
ADMINISTRACIÓN DE EMPRESAS	1	50	1	50	2	0	0	0	0	0	1	50	1	50	2	1	1
CONTADURÍA PÚBLICA	0	0	0	0	0	1	33	2	67	3	1	33	2	67	3	2	1
<b>TOTAL CICLO PROFESIONAL</b>	<b>2</b>	<b>67</b>	<b>1</b>	<b>33</b>	<b>3</b>	<b>6</b>	<b>24</b>	<b>19</b>	<b>76</b>	<b>25</b>	<b>8</b>	<b>29</b>	<b>20</b>	<b>71</b>	<b>28</b>	<b>14</b>	<b>9</b>
<b>TOTAL SEDE PRINCIPAL</b>	<b>45</b>	<b>44</b>	<b>57</b>	<b>56</b>	<b>102</b>	<b>72</b>	<b>42</b>	<b>99</b>	<b>58</b>	<b>171</b>	<b>117</b>	<b>43</b>	<b>156</b>	<b>57</b>	<b>273</b>	<b>137</b>	<b>84</b>
<b>CERES</b>																	
<b>CERES EL DOVIO</b>																	
SISTEMAS E INFORMÁTICA	2	67	1	33	3	0	0	0	0	0	2	67	1	33	3	2	1
PROMOTORIA AMBIENTAL	11	85	2	15	13	0	0	0	0	0	11	85	2	15	13	7	4
TECNOLOGIA EN GESTION AMBIENTAL	12	100	0	0	12	0	0	0	0	0	12	100	0	0	12	6	4
TECNOLOGIA EN GESTION CONTABLE	0	0	0	0	0	14	78	4	22	18	14	78	4	22	18	9	6
PRODUCCION AGRICOLA	1	50	1	50	2	0	0	0	0	0	1	50	1	50	2	1	1
<b>TOTAL CERES EL DOVIO</b>	<b>26</b>	<b>87</b>	<b>4</b>	<b>13</b>	<b>30</b>	<b>14</b>	<b>78</b>	<b>4</b>	<b>22</b>	<b>18</b>	<b>40</b>	<b>83</b>	<b>8</b>	<b>17</b>	<b>48</b>	<b>24</b>	<b>15</b>
<b>CERES BARRAGAN</b>																	
PRODUCCION AGOPECUARIA	1	100	0	0	1	0	0	0	0	0	1	100	0	0	1	1	0
SISTEMAS E INFORMÁTICA	0	0	1	100	1	0	0	0	0	0	0	0	1	100	1	1	0
CONTABILIDAD Y COSTOS	1	100	0	0	1	0	0	0	0	0	1	100	0	0	1	1	0
<b>TOTAL CERES BARRAGAN</b>	<b>2</b>	<b>200</b>	<b>1</b>	<b>33</b>	<b>3</b>	<b>0</b>	<b>0</b>	<b>0</b>	<b>0</b>	<b>0</b>	<b>2</b>	<b>67</b>	<b>1</b>	<b>33</b>	<b>3</b>	<b>2</b>	<b>1</b>
<b>TOTAL CERES</b>	<b>28</b>	<b>85</b>	<b>5</b>	<b>15</b>	<b>33</b>	<b>14</b>	<b>78</b>	<b>4</b>	<b>22</b>	<b>18</b>	<b>100</b>	<b>196</b>	<b>9</b>	<b>18</b>	<b>51</b>	<b>26</b>	<b>16</b>
<b>TOTAL ESTUDIANTES INTEP</b>	<b>73</b>	<b>54</b>	<b>62</b>	<b>46</b>	<b>135</b>	<b>86</b>	<b>46</b>	<b>103</b>	<b>80</b>	<b>189</b>	<b>126</b>	<b>39</b>	<b>165</b>	<b>51</b>	<b>324</b>	<b>162</b>	<b>100</b>



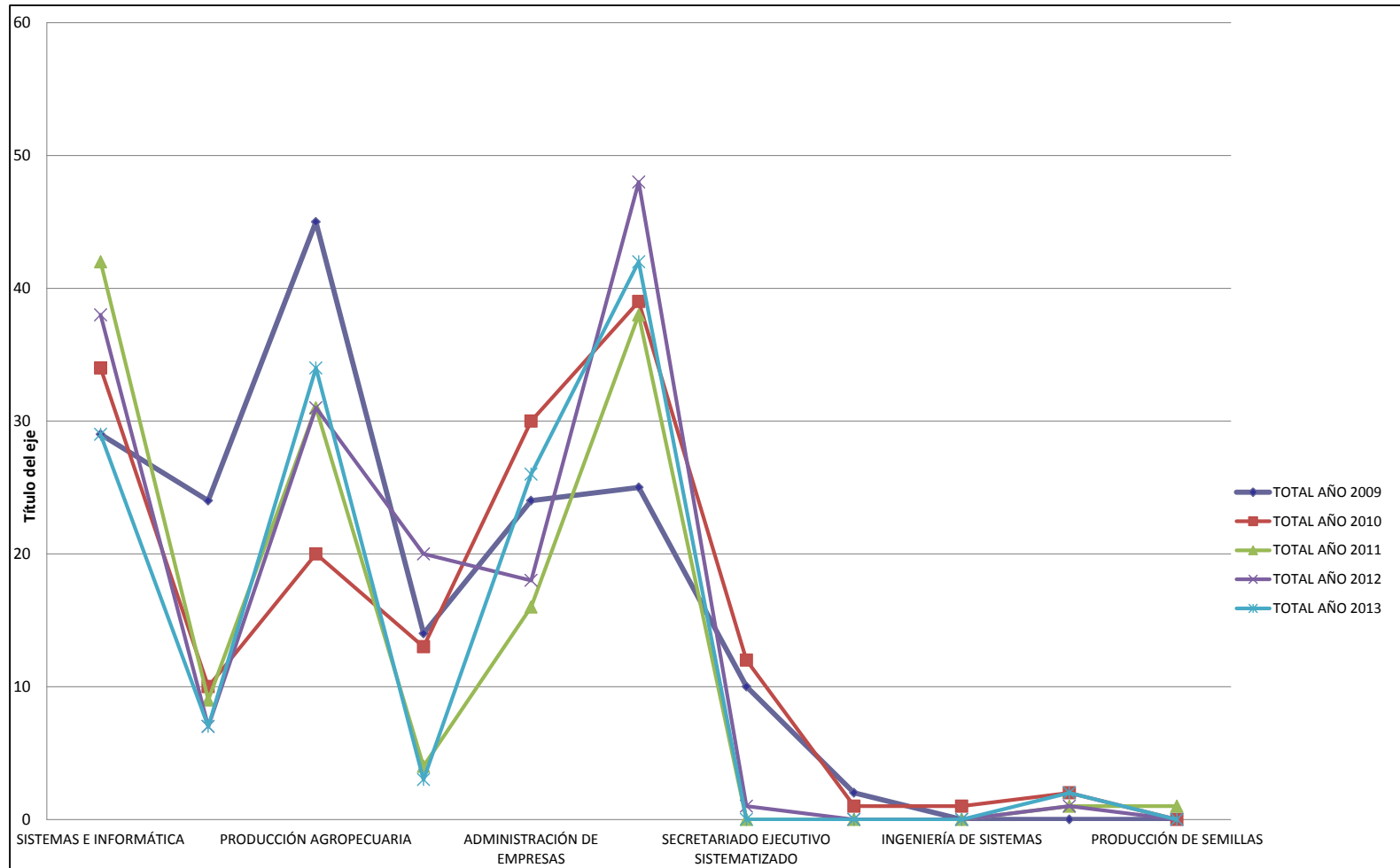
Instituto de Educación Técnica Profesional de Roldanillo, Valle - INTEP  
**ANUARIO ESTADÍSTICO AÑO 2013**  
**POBLACIÓN ESTUDIANTIL AÑO 2013**

**TABLA 11. EVOLUCIÓN DE ALUMNOS GRADUADOS POR PROGRAMA 2009-2013**

PROGRAMAS ACADÉMICOS	TOTAL AÑO 2009	TOTAL AÑO 2010	TOTAL AÑO 2011	TOTAL AÑO 2012	TOTAL AÑO 2013
<b>SEDE PRINCIPAL</b>					
<b>CICLO TÉCNICO PROFESIONAL</b>					
SISTEMAS E INFORMÁTICA	29	34	42	38	29
PRODUCCIÓN GRÁFICA	24	10	9	7	7
PRODUCCIÓN AGROPECUARIA	45	20	31	31	34
PROCESOS AGROINDUSTRIALES	14	13	4	20	3
ADMINISTRACIÓN DE EMPRESAS	24	30	16	18	26
CONTABILIDAD Y COSTOS	25	39	38	48	42
SECRETARIADO EJECUTIVO SISTEMATIZADO	10	12	0	1	0
MERCADEO Y VENTAS	2	1	0	0	0
INGENIERÍA DE SISTEMAS	0	1	0	0	0
MANEJO Y EXTENSIÓN AMBIENTAL	0	2	1	1	2
PRODUCCIÓN DE SEMILLAS	0	0	1	0	0
<b>TOTAL CICLO TÉCNICO PROFESIONAL</b>	<b>173</b>	<b>162</b>	<b>142</b>	<b>162</b>	<b>143</b>
<b>CICLO TECNOLÓGICO</b>					
TECNOLOGÍA EN ADMINISTRACIÓN DE ENTORNOS WE	0	2	9	43	21
TECNOLOGÍA EN PROD. Y GESTIÓN AGROPECUARIA	11	30	40	21	35
TECNOLOGÍA EN EN GESTIÓN AGROINDUSTRIAL	0	0	10	16	9
TECNOLOGÍA EN GESTIÓN EMPRESARIAL	5	19	9	45	1
TECNOLOGÍA EN GESTIÓN CONTABLE	38	25	30	4	36
<b>TOTAL CICLO TECNOLÓGICO</b>	<b>54</b>	<b>76</b>	<b>98</b>	<b>129</b>	<b>102</b>
<b>CICLO PROFESIONAL</b>					
ADMINISTRACIÓN DE SISTEMAS INFORMÁTICOS	0	0	0	0	
ADMINISTRACIÓN AGROPECUARIA	0	0	27	18	23
ADMINISTRACIÓN DE EMPRESAS	0	0	0	34	2
CONTADURÍA PÚBLICA	30	19	29	55	3
<b>TOTAL CICLO PROFESIONAL</b>	<b>30</b>	<b>19</b>	<b>56</b>	<b>107</b>	<b>28</b>
<b>TOTAL SEDE PRINCIPAL</b>	<b>257</b>	<b>257</b>	<b>296</b>	<b>398</b>	<b>273</b>
<b>CERES</b>					
<b>CERES EL DOVIO</b>					
CONTABILIDAD Y COSTOS (Dovio)	4	0	0	16	
SISTEMAS E INFORMÁTICA (Dovio)	5	1	5	6	3
PROMOTORÍA AMBIENTAL (Dovio)	0	0	15	4	13
PRODUCCION AGRICOLA	0	0	0	20	2
TECNOLOGÍA EN GESTIÓN AMBIENTAL (Dovio)	0	0	0	20	12
TECNOLOGÍA EN GESTIÓN CONTABLE (Dovio)	0	8	0	0	18
TECNOLOGÍA EN GESTIÓN AGRÍCOLA (Dovio)	0	9	0	0	0
SECRETARIADO EJECUTIVO SISTEMATIZADO (Dovio)	14	0	0	0	0
<b>TOTAL CERES EL DOVIO</b>	<b>23</b>	<b>18</b>	<b>20</b>	<b>66</b>	<b>48</b>
<b>CERES CALI - Comunas 1,18,19,20</b>					
CONTABILIDAD Y COSTOS (Cali)	0	7	4	1	0
SISTEMAS E INFORMÁTICA (Cali)	23	11	11	0	0
<b>TOTAL CERES CALI</b>	<b>23</b>	<b>18</b>	<b>15</b>	<b>1</b>	<b>0</b>
<b>CERES BARRAGÁN</b>					
CONTABILIDAD Y COSTOS (Barragán)	0	1	0	0	1
SISTEMAS E INFORMÁTICA (Barragán)	0	19	44	0	1
PRODUCCIÓN AGROPECUARIA (Barragán)	3	12	10	1	1
<b>TOTAL CERES BARRAGÁN</b>	<b>3</b>	<b>32</b>	<b>54</b>	<b>1</b>	<b>3</b>
<b>TOTAL CERES</b>	<b>49</b>	<b>68</b>	<b>89</b>	<b>68</b>	<b>51</b>
<b>TOTAL ESTUDIANTES INTEP</b>	<b>306</b>	<b>325</b>	<b>385</b>	<b>466</b>	<b>324</b>



**GRÁFICO 9. EVOLUCIÓN GRADUADOS POR PROGRAMA 2009-2013 Ciclo Técnico Profesional - Sede Principal**





**GRÁFICO 9.1 EVOLUCIÓN GRADUADOS POR PROGRAMA 2009-2013 Ciclo Tecnológico y Profesional - Sede Principal**

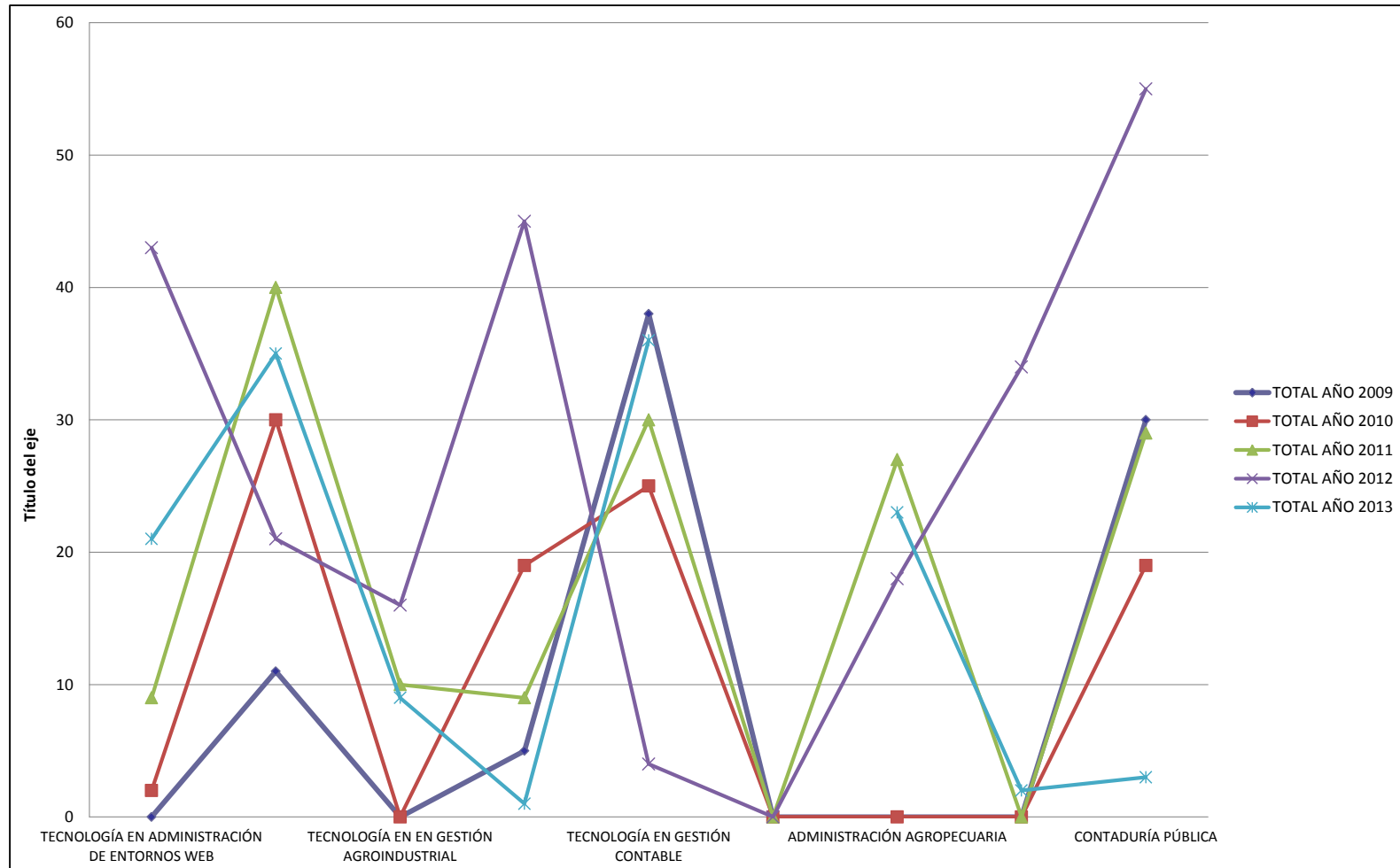
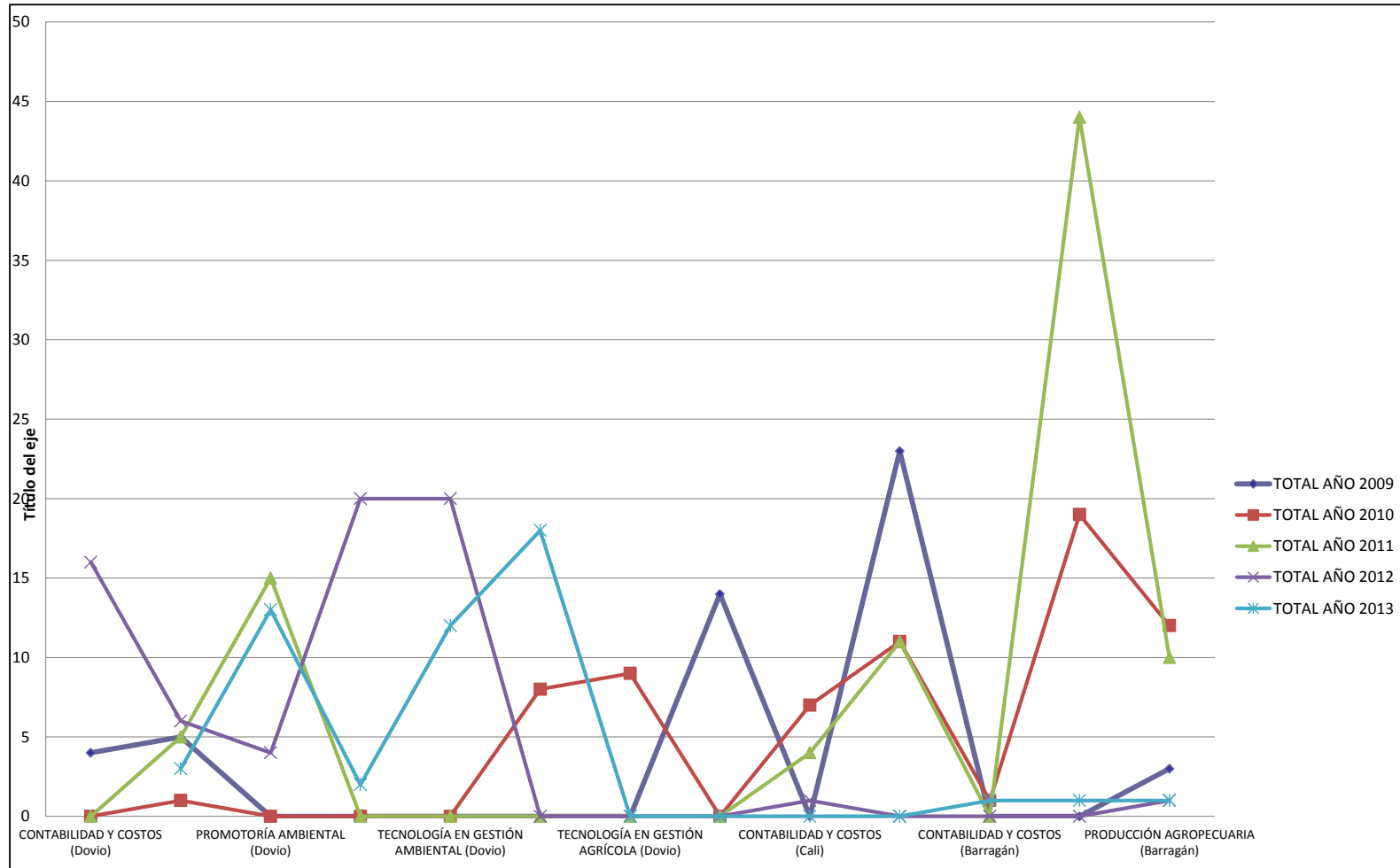




GRÁFICO 9.2 EVOLUCIÓN GRADUADOS POR PROGRAMA 2009-2013 CERES







**TABLA 12. EGRESADOS Y GRADUADOS POR PROGRAMA 2013**

PROGRAMAS ACADÉMICOS	2013-1			2013-2	
	Egresa.	Gradua.	%	Egresa.	Gradua.
<b>SEDE PRINCIPAL</b>					
<b>CICLO TÉCNICO PROFESIONAL</b>					
SISTEMAS E INFORMÁTICA	32	9	28,13	12	20
PRODUCCIÓN GRÁFICA	14	1	7	0	6
PRODUCCIÓN AGROPECUARIA	33	13	39	13	21
ADMINISTRACIÓN DE EMPRESAS	21	6	28,57	0	20
CONTABILIDAD Y COSTOS	26	21	80,77	17	21
<b>TOTAL CICLO TÉCNICO PROFESIONAL</b>	<b>126</b>	<b>50</b>	<b>39,68</b>	<b>42</b>	<b>88</b>
<b>CICLO TECNOLÓGICO</b>					
TECNOLOGÍA EN ADMINISTRACIÓN DE ENTORNOS WEB	0	8	0	0	13
TECNOLOGÍA EN PROD. Y GESTIÓN AGROPECUARIA	12	22	183,3	8	13
TECNOLOGÍA EN EN GESTIÓN AGROINDUSTRIAL	12	0	0	0	9
TECNOLOGÍA EN GESTIÓN EMPRESARIAL	0	0	0	0	1
TECNOLOGÍA EN GESTIÓN CONTABLE	21	18	85,71	30	18
<b>TOTAL CICLO TECNOLÓGICO</b>	<b>45</b>	<b>48</b>	<b>106,7</b>	<b>38</b>	<b>54</b>
<b>CICLO PROFESIONAL</b>					
ADMINISTRACIÓN DE SISTEMAS INFORMÁTICOS	0	0	0	20	0
ADMINISTRACIÓN AGROPECUARIA	23	1	4,348	0	22
ADMINISTRACIÓN DE EMPRESAS	0	2	0	16	0
CONTADURÍA PÚBLICA	25	0	0	20	3
<b>TOTAL CICLO PROFESIONAL</b>	<b>48</b>	<b>3</b>	<b>6,25</b>	<b>56</b>	<b>25</b>
<b>TOTAL SEDE PRINCIPAL</b>	<b>219</b>	<b>101</b>	<b>46,12</b>	<b>136</b>	<b>167</b>
<b>CERES</b>					
<b>CERES EL DOVIO</b>					
CONTABILIDAD Y COSTOS	0	0	0	0	0
SISTEMAS E INFORMÁTICA	0	0	0	0	0
PROMOTORÍA AMBIENTAL	0	0	0	0	0
TECNOLOGÍA EN GESTIÓN AMBIENTAL	15	0	0	0	0
<b>TOTAL CERES EL DOVIO</b>	<b>15</b>	<b>0</b>	<b>0</b>	<b>0</b>	<b>0</b>
<b>TOTAL CERES</b>	<b>15</b>	<b>0</b>	<b>0</b>	<b>0</b>	<b>0</b>
<b>TOTAL ESTUDIANTES INTEP</b>	<b>234</b>	<b>101</b>	<b>43,16</b>	<b>136</b>	<b>167</b>



## **1.7 ANÁLISIS DE DESERCIÓN 2012 – 2013.**

Comparando los años 2012 y 2013, la deserción presentada disminuyó en un 23%.

### **SEDE PRINCIPAL**

En el ciclo Técnico Profesional, disminuyó la deserción en un 31%, el ciclo Tecnológico en cambio aumentó en un 23% y el ciclo profesional presentó un incremento bastante notable frente al año inmediatamente anterior del 50%.

### **CERES**

En los Centros Regionales de Educación Superior, se presentó una disminución 40% con relación al año anterior.



## **1.8 ANÁLISIS DESERCIÓN AÑO 2013.**

La deserción presentada en el año 2013 fue de 157 estudiantes, de los cuales 117 estudiantes desertaron en el primer período y 84 estudiantes en el segundo período académico.

### **Periodo 2013-1**

En la sede principal el ciclo técnico profesional presentó una deserción de 92 estudiantes. El programa que obtuvo mayor deserción fue T.P en Administración de Empresas con 22 estudiantes, seguido de los programas de Producción Agropecuaria con 18 estudiantes y Contabilidad y Costos con 16 estudiantes. Entre las causas más relevantes durante este periodo, fueron: el desconocimiento por la no localización de los estudiantes, imposibilitando así conocer la causa de su retiro, seguido de el bajo rendimiento académico que hace que el estudiante deba retirarse de la carrera, ya que no cumplen con los requisitos para continuar sus estudios.

En los ciclos Tecnológico y Profesional, la deserción presentada fue de 2 y 3 estudiantes respectivamente; la principal causa de deserción fue la ubicación laboral, lo que ha impedido la culminación de sus estudios.

En los Centros Regionales de Educación Superior (CERES), El Dovio, Valle se presentó una deserción de 7 estudiantes. Los programas académicos que presentaron mayor deserción fueron: Sistemas e Informática y Promotoría Ambiental cada uno con 3 estudiantes; la principal causa el desconocimiento, que imposibilita saber los motivos de su retiro.

### **Periodo 2013-2**

En la sede principal el ciclo Técnico Profesional presentó una deserción de 48 estudiantes; los programas que presentaron mayor deserción fueron: Sistemas e Informática con 14 estudiantes y Contabilidad y Costos con 12 estudiantes. Dentro de las causales que más contribuyeron a la deserción fueron: desconocida, dificultad económica y bajo rendimiento académico.

En los ciclos Tecnológico y Profesional se presentó una deserción de 7 estudiantes en cada uno; donde la causa que relevante fue el desconocimiento, que imposibilitó saber la causa de su retiro.

En el CERES El Dovio, se presentó una deserción de 3 estudiantes, donde la causa de retiro fue dificultad económica para continuar con sus estudios.



**TABLA 13. DESERCIÓN POR CAUSA 2013-1**

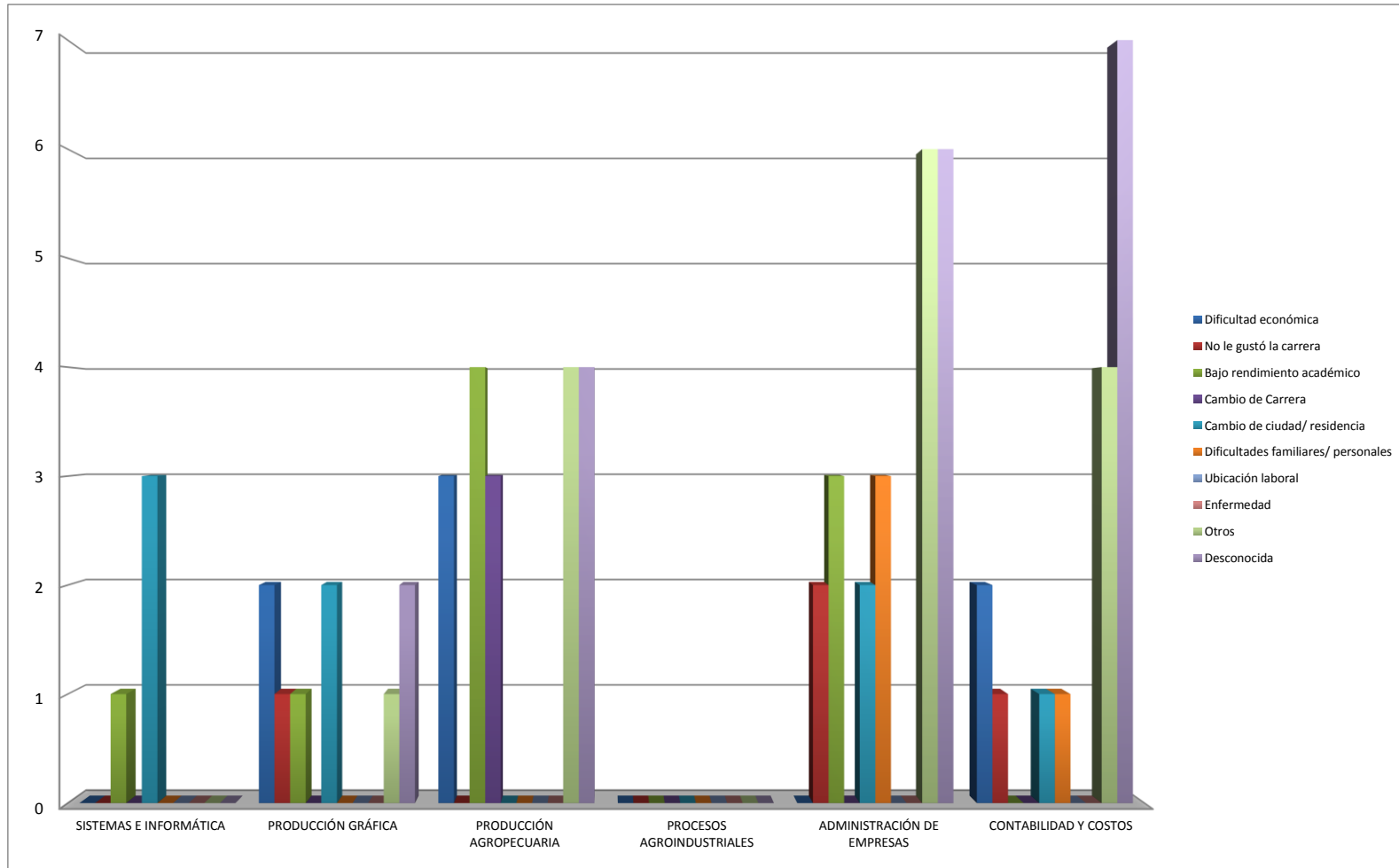


Instituto de Educación Técnica Profesional de Roldanillo, Valle - INTEP  
**ANUARIO ESTADÍSTICO AÑO 2013**  
**POBLACIÓN ESTUDIANTIL AÑO 2013**

PROGRAMAS ACADÉMICOS	Dificultad económica	No le gustó la carrera	Bajo rendimiento académico	Cambio de Carrera	Cambio de ciudad/residencia	Dificultades familiares/personales	Ubicación laboral	Enfermedad	Otros	Desconocida	SEXO		Total deserción	Total matriculados	%
											H	M			
<b>SEDE PRINCIPAL</b>															
<b>CICLO TÉCNICO PROFESIONAL</b>															
SISTEMAS E INFORMÁTICA	0	0	1	0	3	0	0	0	0	0	3	1	4	118	3,39
PRODUCCIÓN GRÁFICA	2	1	1	0	2	0	0	0	1	2	6	3	9	76	11,8
PRODUCCIÓN AGROPECUARIA	3	0	4	3	0	0	0	0	4	4	15	3	18	162	11,1
PROCESOS AGROINDUSTRIALES	0	0	0	0	0	0	0	0	0	0	0	0	0	12	0
ADMINISTRACIÓN DE EMPRESAS	0	2	3	0	2	3	0	0	6	6	10	12	22	112	19,6
CONTABILIDAD Y COSTOS	2	1	0	0	1	1	0	0	4	7	10	6	16	153	10,5
<b>TOTAL CICLO TÉCNICO PROFESIONAL</b>	<b>7</b>	<b>4</b>	<b>9</b>	<b>3</b>	<b>8</b>	<b>4</b>	<b>0</b>	<b>0</b>	<b>15</b>	<b>19</b>	<b>44</b>	<b>25</b>	<b>69</b>	<b>633</b>	<b>11</b>
<b>CICLO TECNOLÓGICO</b>															
TECNOLOGÍA EN ADMINISTRACIÓN DE ENTORNOS WEB	0	0	0	0	0	0	0	1	1	1	1	2	3	21	14,3
TECNOLOGÍA EN PROD. Y GESTIÓN AGROPECUARIA	0	0	1	0	0	0	0	0	1	0	1	0	1	30	3,33
TECNOLOGÍA EN GESTIÓN EMPRESARIAL	0	0	0	0	0	0	2	0	0	0	0	2	2	17	11,8
TECNOLOGÍA EN GESTIÓN CONTABLE	0	0	0	1	0	0	0	0	0	0	1	0	1	42	2,38
<b>TOTAL CICLO TECNOLÓGICO</b>	<b>0</b>	<b>0</b>	<b>1</b>	<b>1</b>	<b>0</b>	<b>0</b>	<b>2</b>	<b>1</b>	<b>2</b>	<b>1</b>	<b>3</b>	<b>4</b>	<b>7</b>	<b>110</b>	<b>6</b>
<b>CICLO PROFESIONAL</b>															
ADMINISTRACIÓN AGROPECUARIA	1	0	0	1	0	0	2	0	1	0	5	0	5	53	9,43
ADMINISTRACIÓN DE EMPRESAS	0	0	0	0	2	0	0	0	0	0	2	0	2	16	12,5
CONTADURÍA PÚBLICA	0	0	0	0	2	0	0	0	0	0	1	1	2	49	4,08
<b>TOTAL CICLO PROFESIONAL</b>	<b>1</b>	<b>0</b>	<b>0</b>	<b>1</b>	<b>4</b>	<b>0</b>	<b>2</b>	<b>0</b>	<b>1</b>	<b>0</b>	<b>8</b>	<b>1</b>	<b>9</b>	<b>118</b>	<b>7,63</b>
<b>TOTAL SEDE PRINCIPAL</b>	<b>8</b>	<b>4</b>	<b>10</b>	<b>5</b>	<b>12</b>	<b>4</b>	<b>4</b>	<b>1</b>	<b>18</b>	<b>20</b>	<b>55</b>	<b>30</b>	<b>85</b>	<b>861</b>	<b>10</b>
<b>CERES</b>															
<b>CERES EL DOVIO</b>															
CONTABILIDAD Y COSTOS	0	0	0	0	0	0	0	0	0	0	0	0	0	22	0
SISTEMAS E INFORMÁTICA	0	0	0	0	0	0	0	0	0	3	0	3	3	19	15,8
PRODUCCIÓN AGRÍCOLA	0	0	0	0	0	0	0	0	0	0	0	0	0	22	
PROMOTORÍA AMBIENTAL	1	0	0	0	0	0	0	0	1	1	2	1	3	20	15
TECNOLOGÍA EN GESTIÓN AMBIENTAL	1	0	0	0	0	0	0	0	0	0	1	0	1	17	5,88
<b>TOTAL CERES EL DOVIO</b>	<b>2</b>	<b>0</b>	<b>0</b>	<b>0</b>	<b>0</b>	<b>0</b>	<b>0</b>	<b>0</b>	<b>1</b>	<b>4</b>	<b>3</b>	<b>4</b>	<b>7</b>	<b>100</b>	<b>7</b>
<b>CERES CALI</b>															
TECNOLOGÍA EN ADMINISTRACIÓN DE ENTORNOS WEB	0	0	0	0	0	0	0	0	0	0	0	0	0	16	0
<b>TOTAL CERES CALI</b>	<b>0</b>	<b>0</b>	<b>0</b>	<b>0</b>	<b>0</b>	<b>0</b>	<b>0</b>	<b>0</b>	<b>0</b>	<b>0</b>	<b>0</b>	<b>0</b>	<b>0</b>	<b>16</b>	<b>0</b>
<b>TOTAL CERES</b>	<b>2</b>	<b>0</b>	<b>0</b>	<b>0</b>	<b>0</b>	<b>0</b>	<b>0</b>	<b>0</b>	<b>1</b>	<b>4</b>	<b>3</b>	<b>4</b>	<b>7</b>	<b>116</b>	<b>6,03</b>
<b>TOTAL ESTUDIANTES INTEP</b>	<b>10</b>	<b>4</b>	<b>10</b>	<b>5</b>	<b>12</b>	<b>4</b>	<b>4</b>	<b>1</b>	<b>19</b>	<b>24</b>	<b>58</b>	<b>34</b>	<b>92</b>	<b>977</b>	<b>9</b>

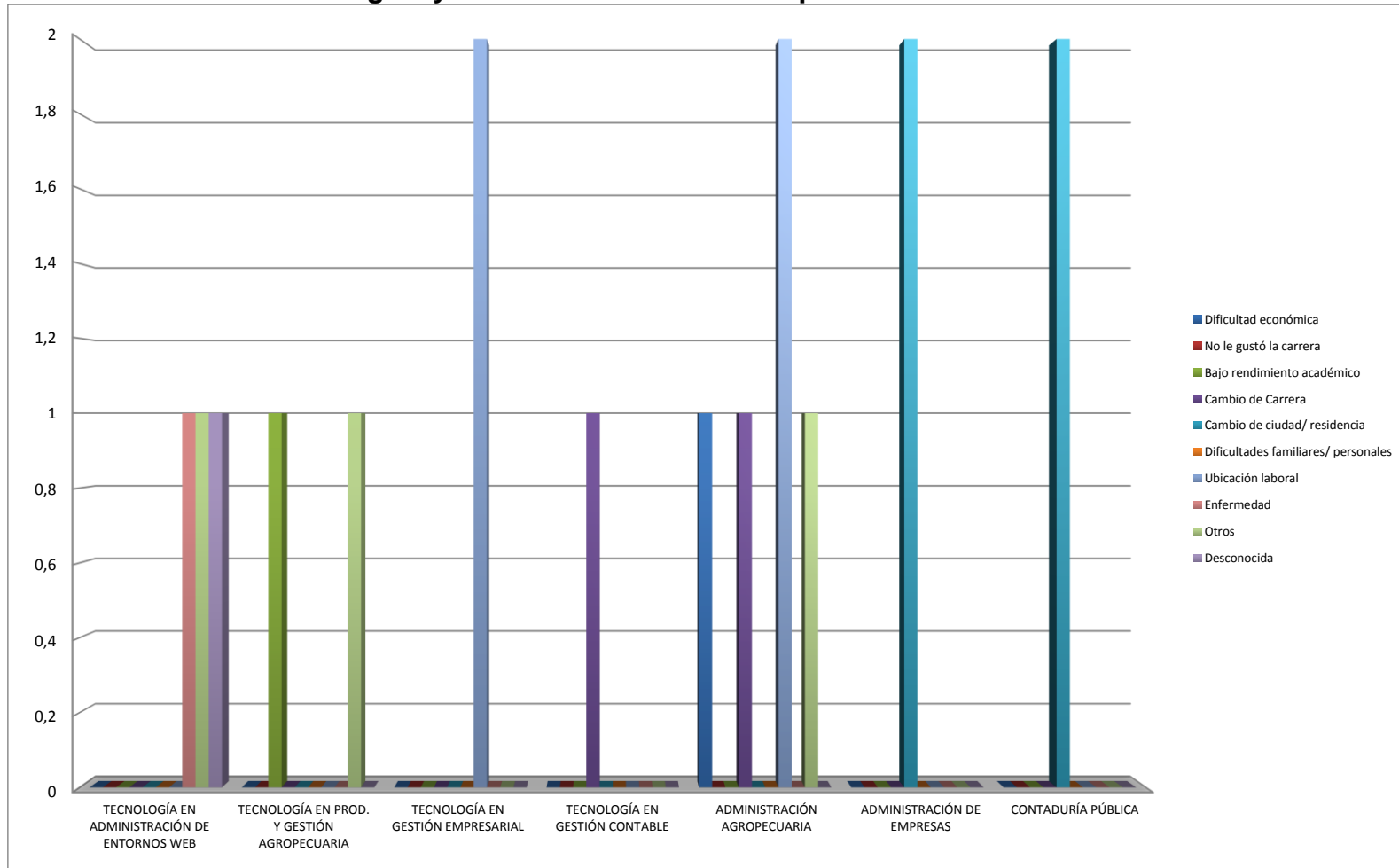


GRÁFICO 10. DESERCIÓN POR CAUSA 2013-1 Ciclo Técnico Profesional - Sede Principal





**GRÁFICO 10.1 DESERCIÓN POR CAUSA 2013-1**  
**Ciclo Tecnológico y Profesional - Sede Principal**



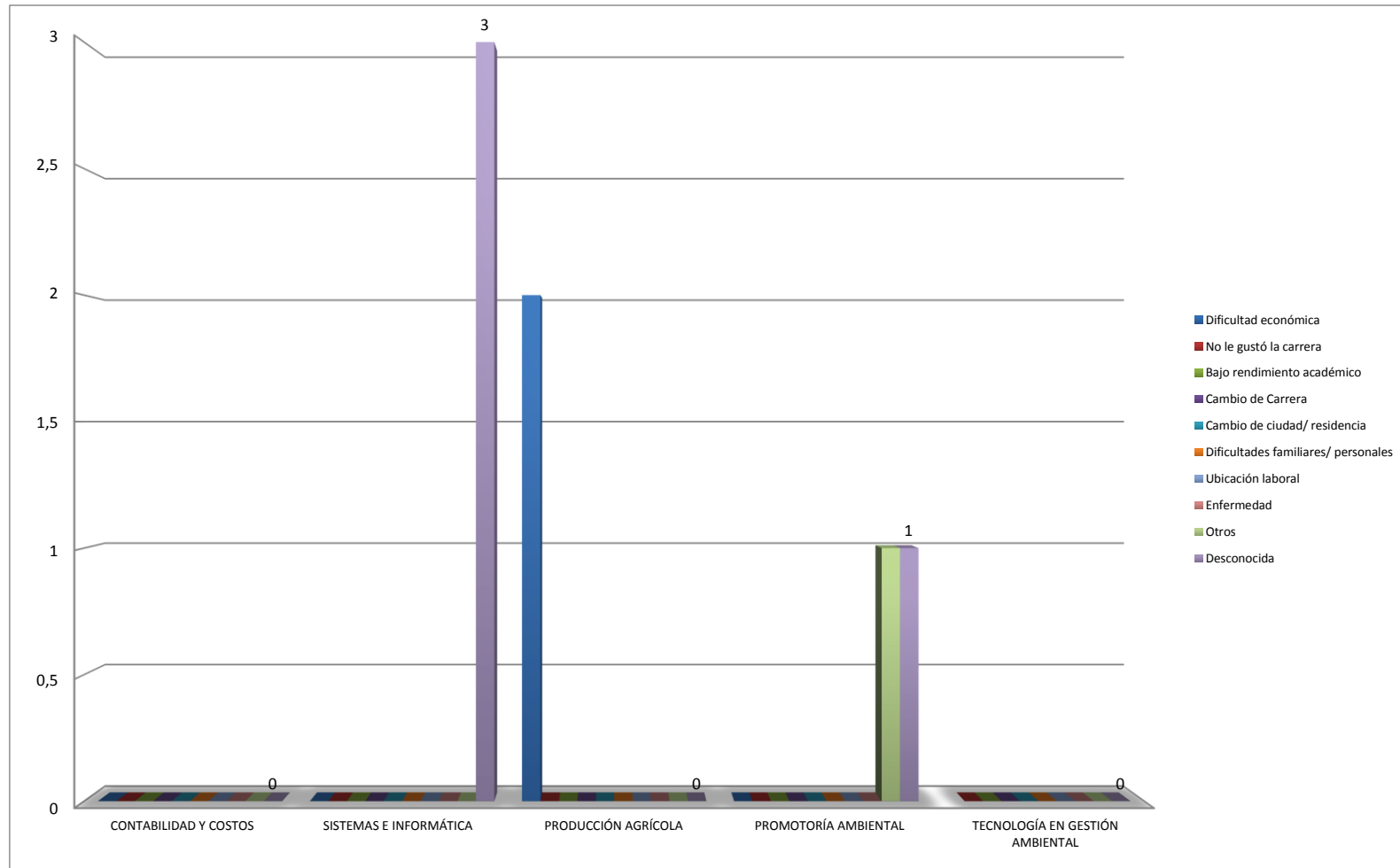


**GRÁFICO 10.2 DESERCIÓN POR CAUSA 2012-1**





## CERES





Instituto de Educación Técnica Profesional de Roldanillo, Valle - INTEP  
**ANUARIO ESTADÍSTICO AÑO 2013**  
**POBLACIÓN ESTUDIANTIL AÑO 2013**

**TABLA 13.1 DESERCIÓN POR CAUSA 2013-2**

PROGRAMAS ACADÉMICOS	Dificultad económica	No le gustó la carrera	Bajo rendimiento académico	Cambio de Carrera	Cambio de ciudad/residencia	Dificultades familiares/personales	Ubicación laboral	Enfermedad	Otros	Desconocida	SEXO		Total deserción	Total matriculados	%
											H	M			
<b>SEDE PRINCIPAL</b>															
<b>CICLO TÉCNICO PROFESIONAL</b>															
SISTEMAS E INFORMÁTICA	1	1	3	-	2	-	-	-	2	5	11	3	14	97	14,4
PRODUCCIÓN GRÁFICA	2	-	1	-	1	-	-	-	-	3	7	0	7	53	13,2
PRODUCCIÓN AGROPECUARIA	2	1	1	1	-	-	-	-	1	3	5	4	9	132	6,82
PROCESOS AGROINDUSTRIALES	-	-	-	-	-	-	-	-	-	-	0	0	0	0	0
ADMINISTRACIÓN DE EMPRESAS	1	-	1	1	-	1	-	1	1	-	2	4	6	91	6,59
CONTABILIDAD Y COSTOS	2	-	-	2	2	-	-	1	3	2	8	4	12	147	8,16
<b>TOTAL CICLO TÉCNICO PROFESIONAL</b>	<b>8</b>	<b>2</b>	<b>6</b>	<b>4</b>	<b>5</b>	<b>1</b>	<b>0</b>	<b>2</b>	<b>7</b>	<b>13</b>	<b>33</b>	<b>15</b>	<b>48</b>	<b>520</b>	<b>9</b>
<b>CICLO TECNOLÓGICO</b>															
TECNOLOGÍA EN ADMINISTRACIÓN DE ENTORNOS WEB	-	-	-	-	-	-	-	-	-	-			0	17	0
TECNOLOGÍA EN PROD. Y GESTIÓN AGROPECUARIA	-	-	-	-	-	-	-	-	-	1	1	0	1	45	2,22
TECNOLOGÍA EN EN GESTIÓN AGROINDUSTRIAL	1	-	-	-	-	-	-	-	-	1	1	1	2	15	13,3
TECNOLOGÍA EN GESTIÓN EMPRESARIAL	-	-	-	-	-	-	-	-	-	-			0	0	0
TECNOLOGÍA EN GESTIÓN CONTABLE	-	-	-	-	1	3	-	-	-	-	0	4	4	37	10,8
<b>TOTAL CICLO TECNOLÓGICO</b>	<b>1</b>	<b>0</b>	<b>0</b>	<b>0</b>	<b>1</b>	<b>3</b>	<b>0</b>	<b>0</b>	<b>0</b>	<b>2</b>	<b>2</b>	<b>5</b>	<b>7</b>	<b>114</b>	<b>6</b>
<b>CICLO PROFESIONAL</b>															
ADMINISTRACIÓN DE SISTEMAS INFORMÁTICOS	1	-	-	-	-	-	-	-	-	1	0	2	2	22	9,09
ADMINISTRACIÓN AGROPECUARIA	-	-	-	-	-	-	-	-	-	3	2	1	3	24	12,5
ADMINISTRACIÓN DE EMPRESAS	-	-	-	-	-	-	-	-	-	-			0	17	0
CONTADURÍA PÚBLICA	-	-	-	-	-	1	-	-	-	1	0	2	2	47	4,26
<b>TOTAL CICLO PROFESIONAL</b>	<b>1</b>	<b>0</b>	<b>0</b>	<b>0</b>	<b>0</b>	<b>1</b>	<b>0</b>	<b>0</b>	<b>0</b>	<b>5</b>	<b>2</b>	<b>5</b>	<b>7</b>	<b>110</b>	<b>6,36</b>
<b>TOTAL SEDE PRINCIPAL</b>	<b>10</b>	<b>2</b>	<b>6</b>	<b>4</b>	<b>6</b>	<b>5</b>	<b>0</b>	<b>2</b>	<b>7</b>	<b>20</b>	<b>37</b>	<b>25</b>	<b>62</b>	<b>744</b>	<b>8</b>
<b>CERES</b>															
<b>CERES EL DOVIO</b>															
SISTEMAS E INFORMÁTICA (Dovio)	-	-	-	-	-	1	-	-	-	-	1		0	11	0
PROMOTORÍA AMBIENTAL (Dovio)	-	-	-	-	-	-	-	-	-	-			0	17	0
TECNOLOGIA EN GESTION CONTABLE (Dovio)	2	-	-	-	-	-	-	-	-	1	3	0	3	17	17,6
TECNOLOGÍA EN GESTIÓN AMBIENTAL (Dovio)	-	-	-	-	-	-	-	-	-	-			0	17	0
<b>TOTAL CERES EL DOVIO</b>	<b>2</b>	<b>0</b>	<b>0</b>	<b>0</b>	<b>0</b>	<b>1</b>	<b>0</b>	<b>0</b>	<b>0</b>	<b>1</b>	<b>4</b>	<b>0</b>	<b>3</b>	<b>62</b>	<b>4,84</b>
<b>TOTAL CERES</b>	<b>0</b>	<b>0</b>	<b>0</b>	<b>0</b>	<b>0</b>	<b>0</b>	<b>0</b>	<b>0</b>	<b>0</b>	<b>0</b>	<b>4</b>	<b>0</b>	<b>3</b>	<b>62</b>	<b>5</b>
<b>TOTAL ESTUDIANTES INTEP</b>	<b>10</b>	<b>2</b>	<b>6</b>	<b>4</b>	<b>6</b>	<b>5</b>	<b>0</b>	<b>2</b>	<b>7</b>	<b>20</b>	<b>41</b>	<b>25</b>	<b>65</b>	<b>806</b>	<b>13</b>



GRÁFICO 11. DESERCIÓN POR CAUSA 2013-2 Ciclo Técnico Profesional - Sede Principal

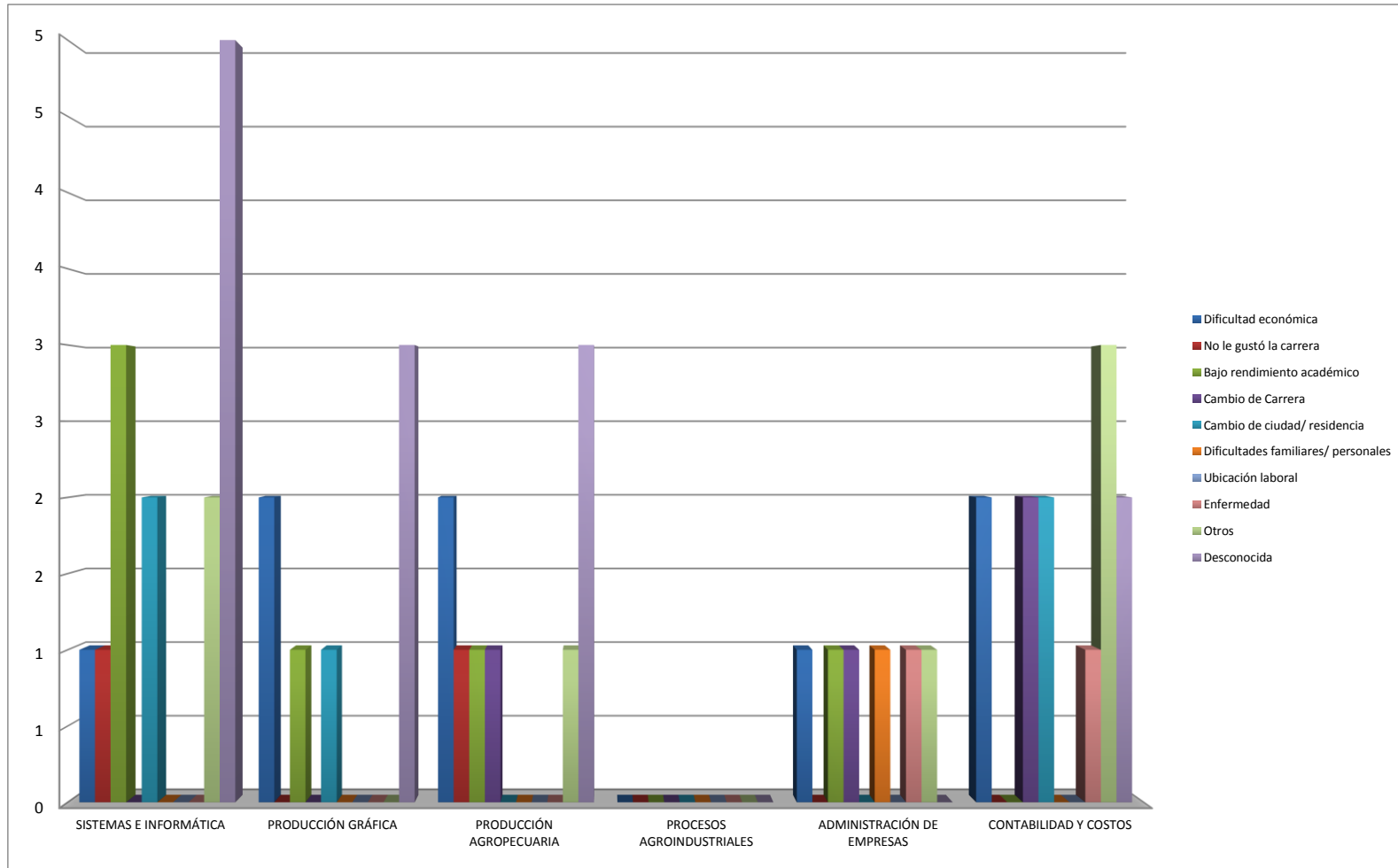




GRÁFICO 11.1 DESERCIÓN POR CAUSA 2013-2 Ciclo Tecnológico y Profesional - Sede Principal

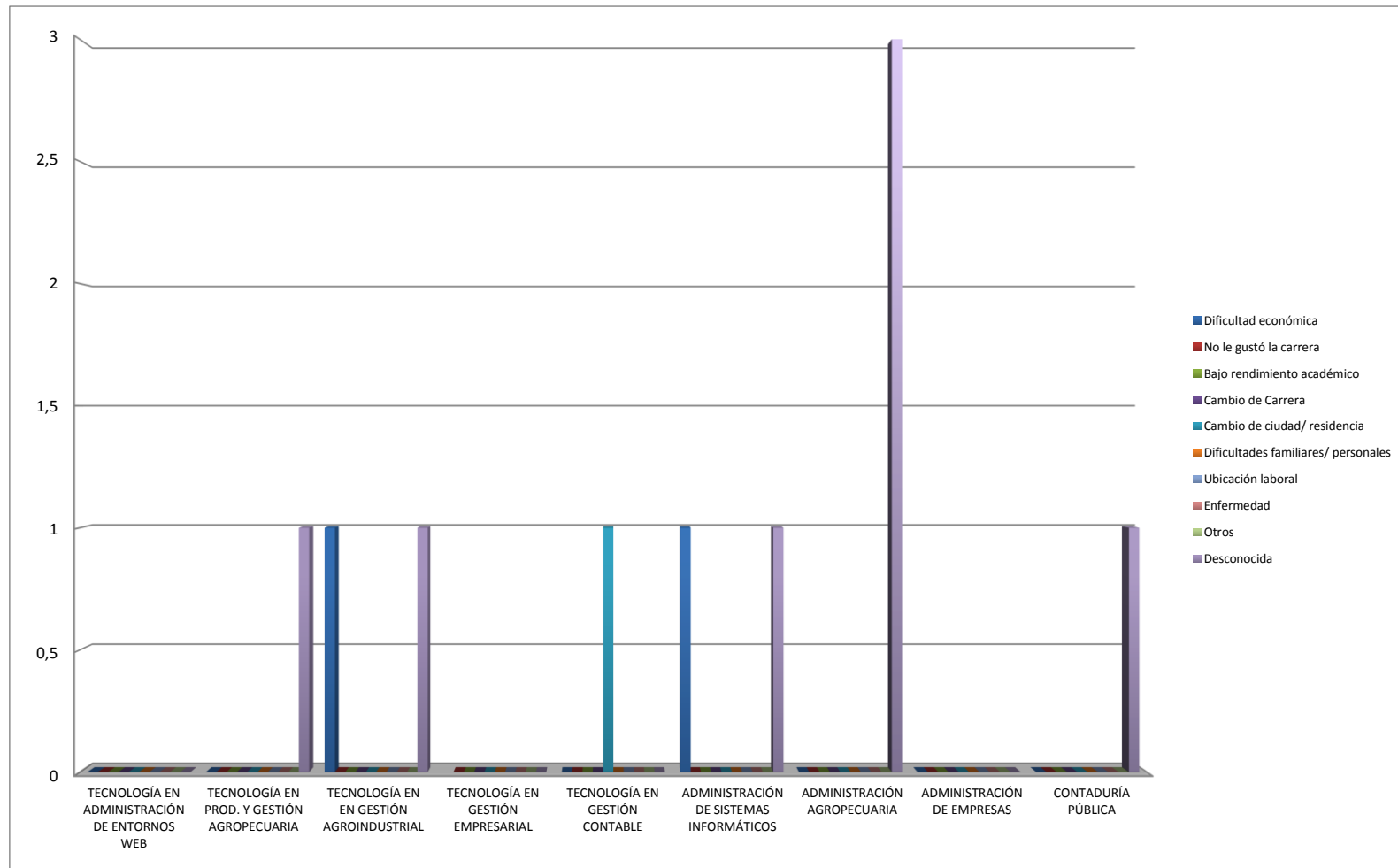
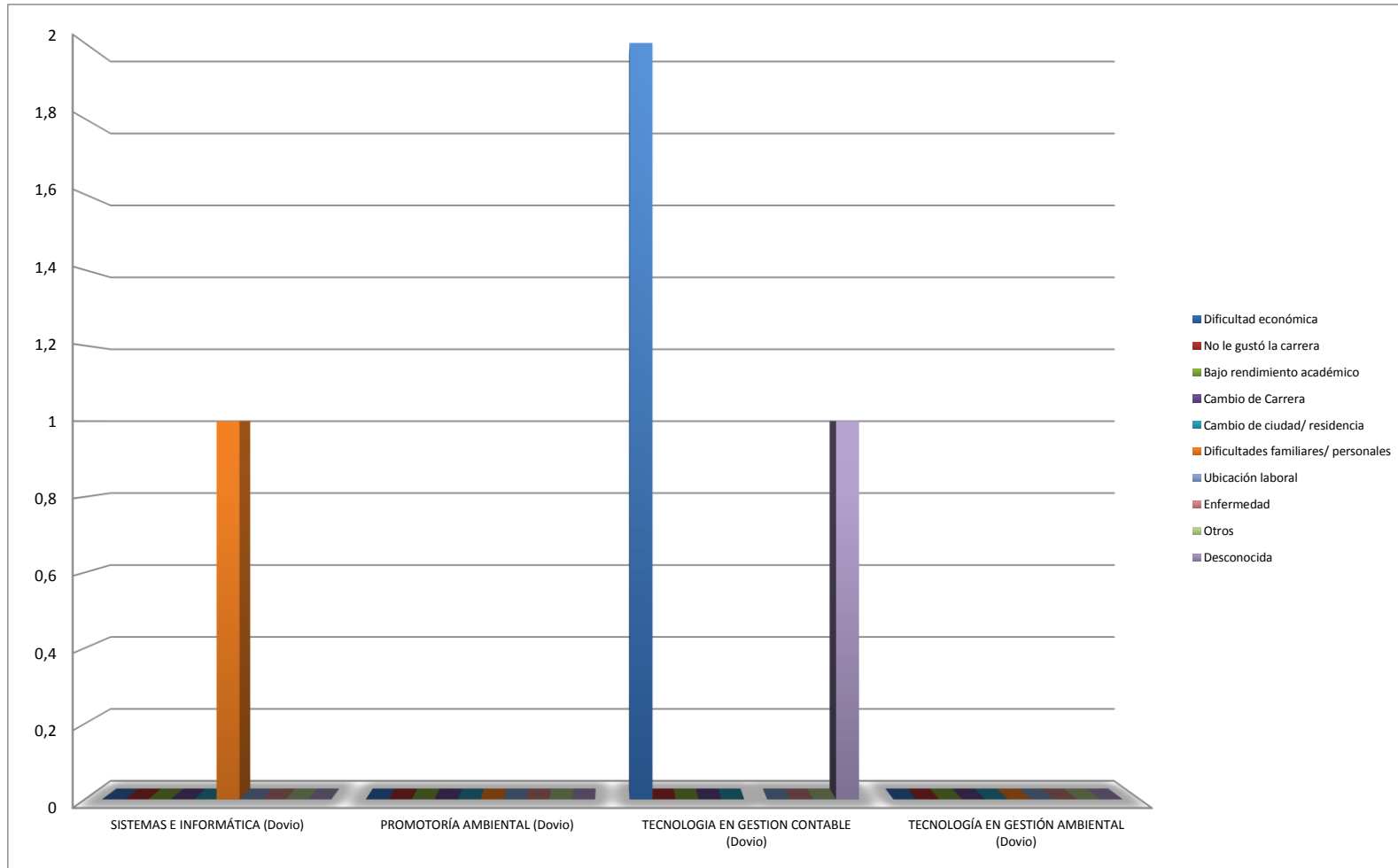




GRÁFICO 11.2 DESERCIÓN POR CAUSA 2013-2 CERES





**TABLA 13.2 EVOLUCIÓN DE LA DESERCIÓN 2009-2013**

PROGRAMAS ACADÉMICOS	TOTAL AÑO 2009	TOTAL AÑO 2010	TOTAL AÑO 2011	TOTAL AÑO 2012	TOTAL AÑO 2013
<b>SEDE PRINCIPAL</b>					
<b>CICLO TÉCNICO PROFESIONAL</b>					
SISTEMAS E INFORMÁTICA	51	34	50	19	18
PRODUCCIÓN GRÁFICA	11	3	9	19	16
PRODUCCIÓN AGROPECUARIA	46	29	40	53	27
PROCESOS AGROINDUSTRIALES	6	4	2	0	0
ADMINISTRACIÓN DE EMPRESAS	17	15	16	36	28
CONTABILIDAD Y COSTOS	26	46	35	42	28
<b>TOTAL CICLO TÉCNICO PROFESIONAL</b>	<b>157</b>	<b>131</b>	<b>152</b>	<b>169</b>	<b>117</b>
<b>CICLO TECNOLÓGICO</b>					
TECNOLOGÍA EN ADMINISTRACIÓN DE ENTORNOS WEB	0	0	4	2	3
TECNOLOGÍA EN PROD. Y GESTIÓN AGROPECUARIA	0	0	4	2	2
TECNOLOGÍA EN EN GESTIÓN AGROINDUSTRIAL	0	0	0	2	4
TECNOLOGÍA EN GESTIÓN EMPRESARIAL	0	1	4	0	2
TECNOLOGÍA EN GESTIÓN CONTABLE	4	1	4	7	5
<b>TOTAL CICLO TECNOLÓGICO</b>	<b>4</b>	<b>2</b>	<b>16</b>	<b>13</b>	<b>16</b>
<b>CICLO PROFESIONAL</b>					
ADMINISTRACIÓN DE SISTEMAS INFORMÁTICOS	0	0	0	2	7
ADMINISTRACIÓN AGROPECUARIA	0	2	0	8	5
ADMINISTRACIÓN DE EMPRESAS	0	0	1	0	2
CONTADURÍA PÚBLICA	0	3	0	2	4
<b>TOTAL CICLO PROFESIONAL</b>	<b>0</b>	<b>5</b>	<b>1</b>	<b>12</b>	<b>18</b>
<b>TOTAL SEDE PRINCIPAL</b>	<b>161</b>	<b>138</b>	<b>169</b>	<b>194</b>	<b>151</b>
<b>CERES</b>					
<b>CERES EL DOVIO</b>					
CONTABILIDAD Y COSTOS (Dovio)	0	0	1	0	0
SISTEMAS E INFORMÁTICA (Dovio)	8	17	14	3	3
PROMOTORÍA AMBIENTAL (Dovio)	7	0	11	6	3
PRODUCCIÓN AGRÍCOLA (Dovio)	0	6	6	1	0
TECNOLOGÍA EN GESTIÓN AMBIENTAL (Dovio)	0	0	0	10	1
<b>TOTAL CERES EL DOVIO</b>	<b>15</b>	<b>23</b>	<b>32</b>	<b>10</b>	<b>6</b>
<b>CERES CALI - Comunas 1,18,19,20</b>					
SISTEMAS E INFORMÁTICA (Cali)	7	0	0	0	0
<b>TOTAL CERES CALI</b>	<b>7</b>	<b>0</b>	<b>0</b>	<b>0</b>	<b>0</b>
<b>CERES BARRAGÁN</b>					
SISTEMAS E INFORMÁTICA (Barragán)	41	1	0	0	0
<b>TOTAL CERES BARRAGÁN</b>	<b>41</b>	<b>1</b>	<b>0</b>	<b>0</b>	<b>0</b>
<b>TOTAL CERES</b>	<b>63</b>	<b>24</b>	<b>32</b>	<b>10</b>	<b>6</b>
<b>TOTAL ESTUDIANTES INTEP</b>	<b>224</b>	<b>162</b>	<b>201</b>	<b>204</b>	<b>157</b>



GRÁFICO 12. EVOLUCIÓN DE LA DESERCIÓN 2009-2013 Ciclo Técnico Profesional - Sede Principal

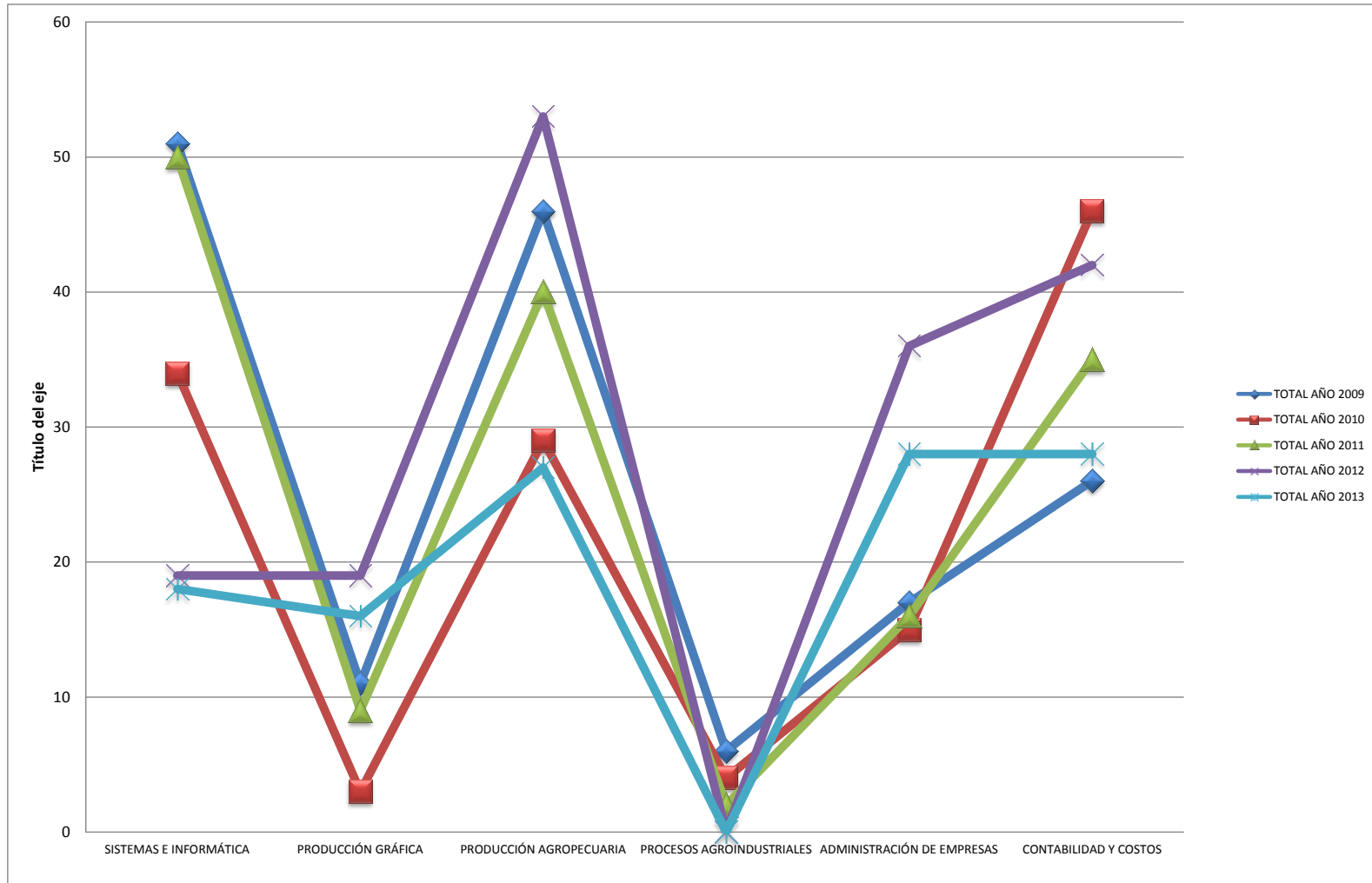




GRÁFICO 12.1 EVOLUCIÓN DESERCIÓN 2009-2013 Ciclo Tecnológico y Profesional - Sede Principal

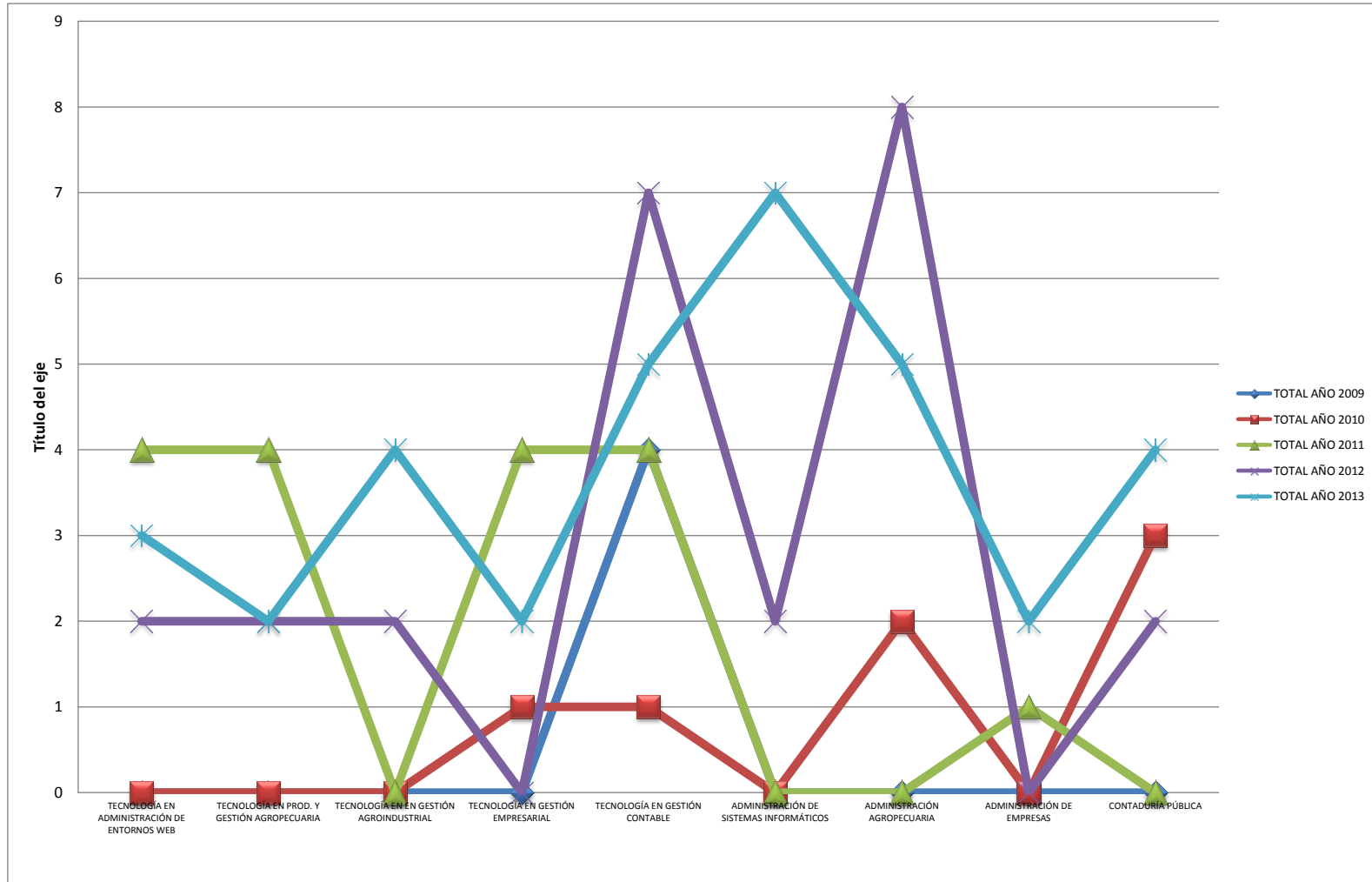






GRÁFICO 12.2 EVOLUCIÓN DESERCIÓN 2009-2013 CERES

