



### 3. BIENESTAR UNIVERSITARIO



### **3.1 ANÁLISIS BIENESTAR UNIVERSITARIO**

Durante el año 2013, la Oficina de Bienestar Universitario prestó los siguientes servicios:

- ✓ Psicología con 255 citas,
- ✓ Odontología 25 órdenes de servicio,
- ✓ Laboratorio 13 órdenes de servicio,
- ✓ Optometría 25 órdenes de servicio;

Además se realizaron jornadas de salud, las cuales contaron con la participación de 250 personas.

La población que más utilizó los servicios fueron los estudiantes con un 78% de participación, los docentes y administrativos de la Institución con un 20% y los familiares con un 2%.

Dentro del área deportiva se ofrecieron diferentes actividades en las que participaron 670 personas en 14 eventos realizados. Las actividades que presentaron mayor número de participantes fueron: las integraciones deportivas interinstitucionales con 180 participantes, seguidas de Fútbol de salón 170 participantes e torneos de banquetas e integraciones recreativas con funcionarios con 130 y 35 participantes respectivamente.

En el área socio-cultural se realizaron 58 eventos con una participación de 1.945 personas. La actividad que presentó mayor número de participantes fueron las presentaciones de danzas con una participación de 750 personas, seguida de presentaciones dirigidas a la comunidad, con una participación total de 420 personas, las integraciones de los funcionarios y asesoría espiritual con una participación de 350 y 145 personas respectivamente.



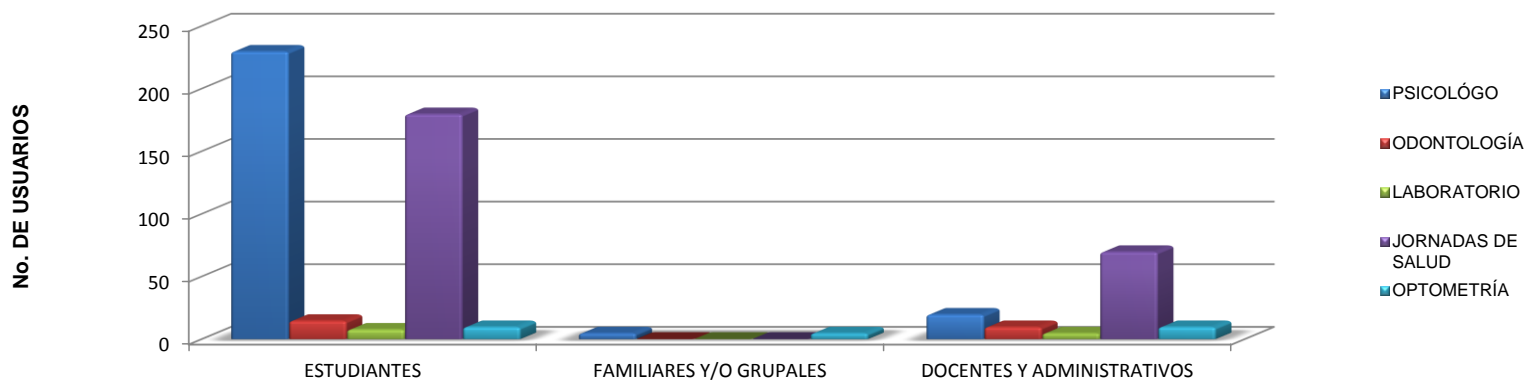
**Tabla 22. POBLACIÓN USUARIA DE SERVICIOS DE SALUD AÑO 2013**

USUARIOS	SERVICIOS DE SALUD											
	PSICOLÓGO		ODONTOLOGÍA		LABORATORIO		JORNADAS DE SALUD		OPTOMETRÍA		TOTAL	
	Citas	%	Citas	%	Citas	%	Eventos	%	Citas	%	Citas	%
ESTUDIANTES	230	90	15	60	8	62	180	72	10	40	443	78
FAMILIARES Y/O GRUPALES	5	2	0	0	0	0	0	0	5	20	10	2
DOCENTES Y ADMINISTRATIVOS	20	8	10	40	5	38	70	28	10	40	115	20
<b>TOTAL</b>	<b>255</b>	<b>100</b>	<b>25</b>	<b>100</b>	<b>13</b>	<b>100</b>	<b>250</b>	<b>100</b>	<b>25</b>	<b>100</b>	<b>568</b>	<b>100</b>
<b>PORCENTAJE</b>	<b>45</b>		<b>4</b>		<b>2</b>		<b>44</b>		<b>4</b>		<b>100</b>	

Fuente: Bienestar Universitario

Fecha: 31 de Dic 2013

**Gráfico No. 19 POBLACIÓN USUARIA DE SERVICIOS DE SALUD AÑO 2013**





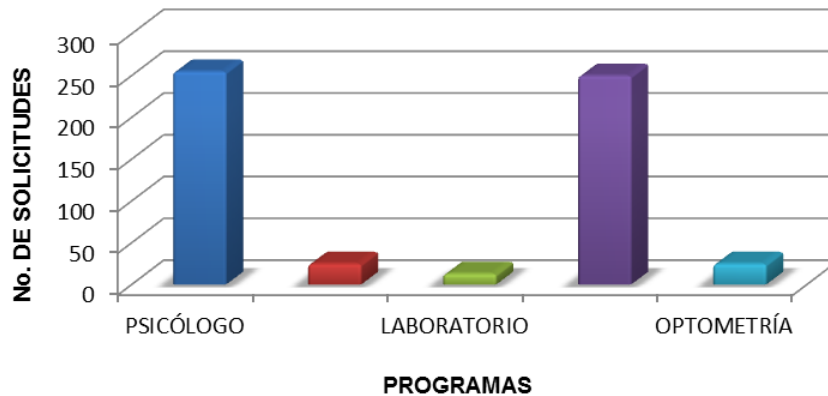
**Tabla 22.1 SERVICIOS DE SALUD AÑO 2013**

SERVICIOS DE SALUD	2013	
	CITAS	%
PSICÓLOGO	255	45
ODONTOLOGÍA	25	4
LABORATORIO	13	2
JORNADAS DE SALUD	250	44
OPTOMETRÍA	25	4
TOTAL	568	100

Fuente: Bienestar Universitario

Fecha: 31 de Dic de 2013

**Gráfico No. 19.1 RESUMEN DE LA POBLACION USUARIA TOTAL POR SERVICIOS DE SALUD**





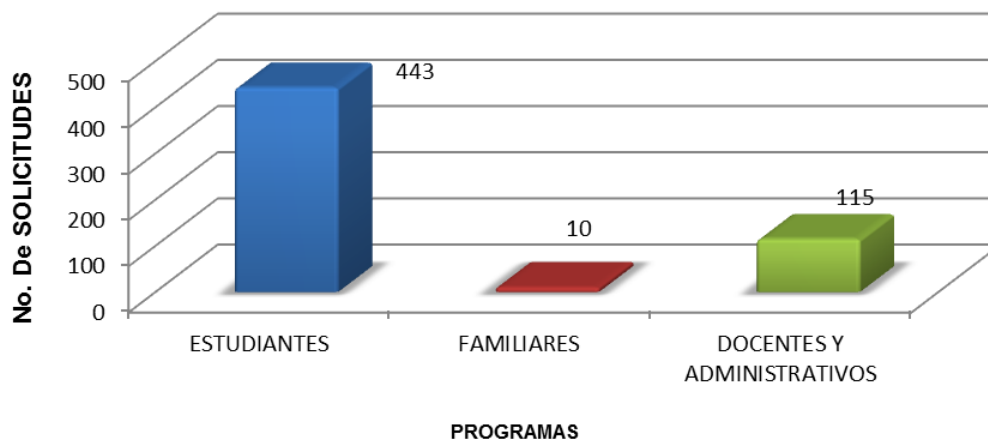
**Tabla 22.2 RESUMEN DE LA POBLACIÓN USUARIA TOTAL AÑO 2013**

USUARIOS	2013	
	CITAS	%
ESTUDIANTES	443	78
FAMILIARES	10	2
DOCENTES Y ADMINISTRATIVOS	115	20
TOTAL	568	100

Fuente: Bienestar Universitario

Fecha: 31 de Dic de 2013

**Gráfico No. 19.2 RESUMEN DE LA POBLACION USUARIA TOTAL AÑO 2013**





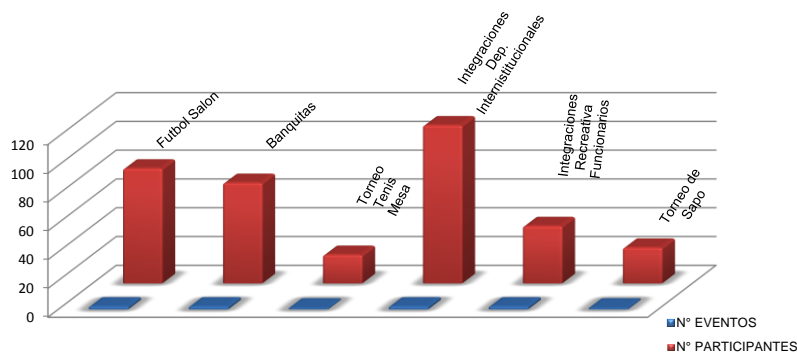
**Tabla 23. EVENTOS DEPORTIVOS AÑO 2013**

ACTIVIDADES DEPORTIVAS	2013-1		2013-2		TOTAL AÑO	
	N° EVENTOS	N° PARTICIPANTES	N° EVENTOS	N° PARTICIPANTES	N° EVENTOS	N° PARTICIPANTES
FUTBOL DE SALON	1	80	1	90	2	80
BANQUITAS	1	70	1	60	2	70
TORNEO TENIS MESA	1	20	1	15	1	20
INTEGRACIONES DEP. INTERINSTITUCIONALES	2	70	2	110	2	110
INTEGRACIÓN RECREATIVA FUNCIONARIOS	1	40	1	70	2	40
TORNEO SAPO	1	20	1	25	1	25
<b>TOTAL</b>	<b>7</b>	<b>300</b>	<b>7</b>	<b>370</b>	<b>10</b>	<b>345</b>

Fuente: Bienestar Universitario

Fecha: 31 de Dic de 2013

**Gráfico No. 20 EVENTOS DEPORTIVOS AÑO 2013**





**Tabla 24. ACTIVIDADES SOCIO-CULTURALES AÑO 2013**

SOCIO-CULTURALES	2013-1		2013-2		TOTAL AÑO	
	N° EVENTOS	N° PARTICIP.	N° EVENTOS	N° PARTICIP.	N° EVENTOS	N° PARTICIP.
ASESORÍA ESPIRITUAL	5	50	5	40	10	90
ASESORÍA ESPIRITUAL GRUPAL	4	75	4	70	8	145
EUCARISTÍAS Y ORACIONES	4	40	6	50	10	90
PRESENTACIONES DE DANZAS	6	350	6	400	12	750
INTEGRACIONES FUNCIONARIOS	5	150	4	200	9	350
PRESENTACIONES CULTURALES A LA COMUNIDAD	3	200	5	220	8	420
NOVENA DE NAVIDAD	0	0	1	100	1	100
<b>TOTAL</b>	<b>27</b>	<b>865</b>	<b>31</b>	<b>1080</b>	<b>58</b>	<b>1945</b>

\* 2013-1 Presentación a la comunidad e invitaciones de otras Instituciones

\* 2013-2 Presentación a la comunidad e invitaciones de otras Instituciones

Fuente: Bienestar Universitario

Fecha: 31 de Dic de 2013

**Gráfico No. 21 ACTIVIDADES SOCIO-CULTURALES AÑO 2013**

