



INTEP

LO ACADÉMICO



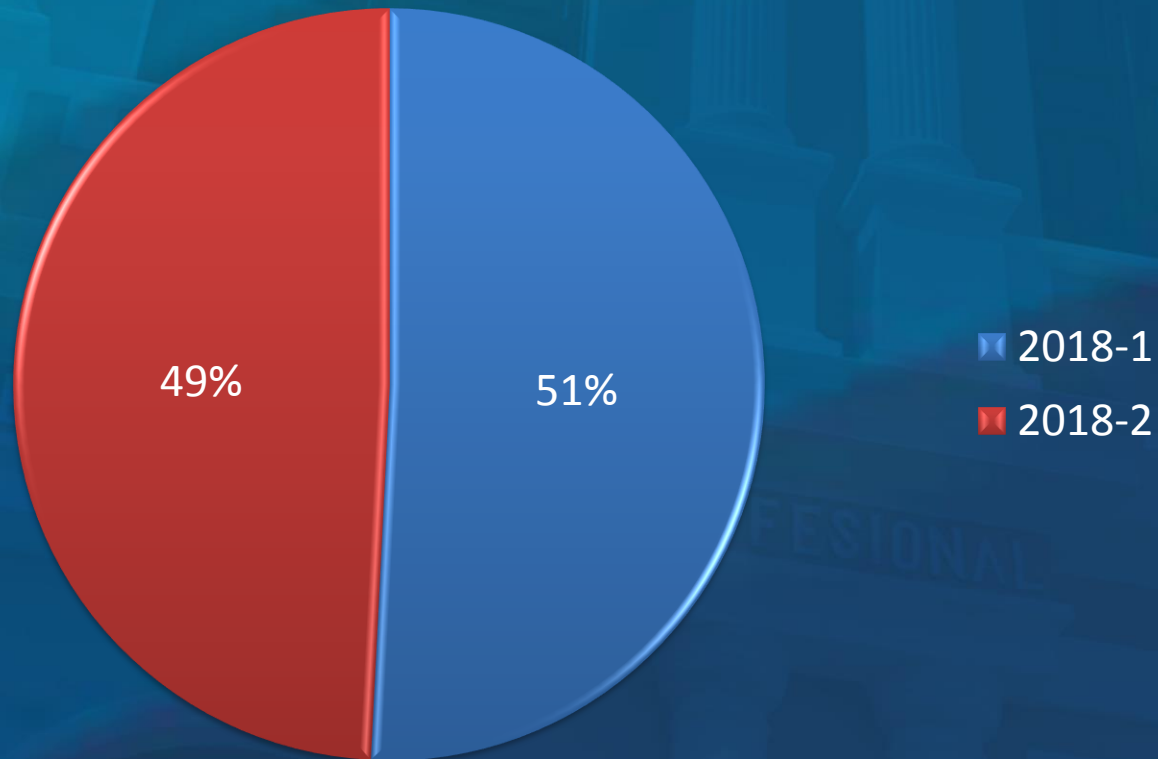
POBLACIÓN
ACADÉMICA
ESTUDIANTIL

OFERTA DE PROGRAMAS INTEP CON REGISTROS CALIFICADOS - 2018

Código SNIES del Programa	Nombre del Programa	Fecha de Vencimiento	Municipio Oferta del Programa
53774	ADMINISTRACIÓN AGROPECUARIA	14/07/2022	ROLDANILLO
105261	ADMINISTRACIÓN AMBIENTAL	28/01/2023	ROLDANILLO
53688	ADMINISTRACION DE EMPRESAS	05/06/2020	ROLDANILLO
102392	CONTADURIA PUBLICA	05/04/2020	EL DOVIO
102396	CONTADURIA PUBLICA	05/04/2020	CALI
53026	CONTADURÍA PÚBLICA	26/03/2020	ROLDANILLO
102129	DISEÑO VISUAL	20/12/2019	ROLDANILLO
103096	PROFESIONAL EN AGROINDUSTRIA	07/02/2021	ROLDANILLO
14184	TECNICA PROFESIONAL EN PROCESOS ADMINISTRATIVOS	05/06/2020	ROLDANILLO
104754	TECNICA PROFESIONAL EN PROMOTORIA AMBIENTAL	14/07/2022	BUENAVISTA
20843	TECNICO PROFESIONAL EN CONTABILIDAD Y COSTOS	05/04/2020	CALI
51634	TECNICO PROFESIONAL EN CONTABILIDAD Y COSTOS	05/04/2020	EL DOVIO
54251	TECNICO PROFESIONAL EN CONTABILIDAD Y COSTOS	26/03/2020	ROLDANILLO
54245	TECNICO PROFESIONAL EN PROCESOS AGROINDUSTRIALES	07/02/2021	ROLDANILLO
104152	TÉCNICO PROFESIONAL EN PROCESOS AGROINDUSTRIALES	09/01/2022	ANSERMANUEVO
104159	TÉCNICO PROFESIONAL EN PROCESOS AGROINDUSTRIALES	09/01/2022	BUENAVISTA
53886	TÉCNICO PROFESIONAL EN PRODUCCIÓN AGRICOLA	01/06/2023	ROLDANILLO
2268	TECNICO PROFESIONAL EN PRODUCCION AGROPECUARIA	14/07/2022	ROLDANILLO
17892	TECNICO PROFESIONAL EN PRODUCCION GRAFICA	20/12/2019	ROLDANILLO
104752	TÉCNICO PROFESIONAL EN SERVICIOS TURÍSTICOS Y HOTELEROS	14/07/2022	ROLDANILLO
53887	TÉCNICO PROFESIONAL PROMOTORIA AMBIENTAL	28/01/2023	ROLDANILLO
102131	TECNOLOGÍA EN ANIMACIÓN DIGITAL	20/12/2019	ROLDANILLO
53775	TECNOLOGÍA EN GESTIÓN AGROINDUSTRIAL	07/02/2021	ROLDANILLO
104151	TECNOLOGÍA EN GESTIÓN AGROINDUSTRIAL	09/01/2022	ANSERMANUEVO
104158	TECNOLOGÍA EN GESTIÓN AGROINDUSTRIAL	09/01/2022	BUENAVISTA
104893	TECNOLOGIA EN GESTION AMBIENTAL	07/09/2022	BUENAVISTA
53884	TECNOLOGÍA EN GESTIÓN AMBIENTAL	28/01/2023	ROLDANILLO
52586	TECNOLOGIA EN GESTIÓN CONTABLE	05/04/2020	ROLDANILLO
102395	TECNOLOGÍA EN GESTION CONTABLE	05/04/2020	CALI
102397	TECNOLOGÍA EN GESTIÓN CONTABLE	05/04/2020	EL DOVIO
53885	TECNOLOGÍA EN GESTIÓN DE LA PRODUCCIÓN AGRICOLA	01/06/2023	ROLDANILLO
52707	TECNOLOGIA EN GESTION EMPRESARIAL	05/06/2020	ROLDANILLO
51798	TECNOLOGIA EN PRODUCCION Y GESTION AGROPECUARIA	14/07/2022	ROLDANILLO

MATRICULADOS TOTALIDAD		
	2018-1	2018-2
TOTAL MATRICULADOS	2466	2388

MATRICULADOS TOTALIDAD



HISTORICO ESTUDIANTES ATENDIDOS

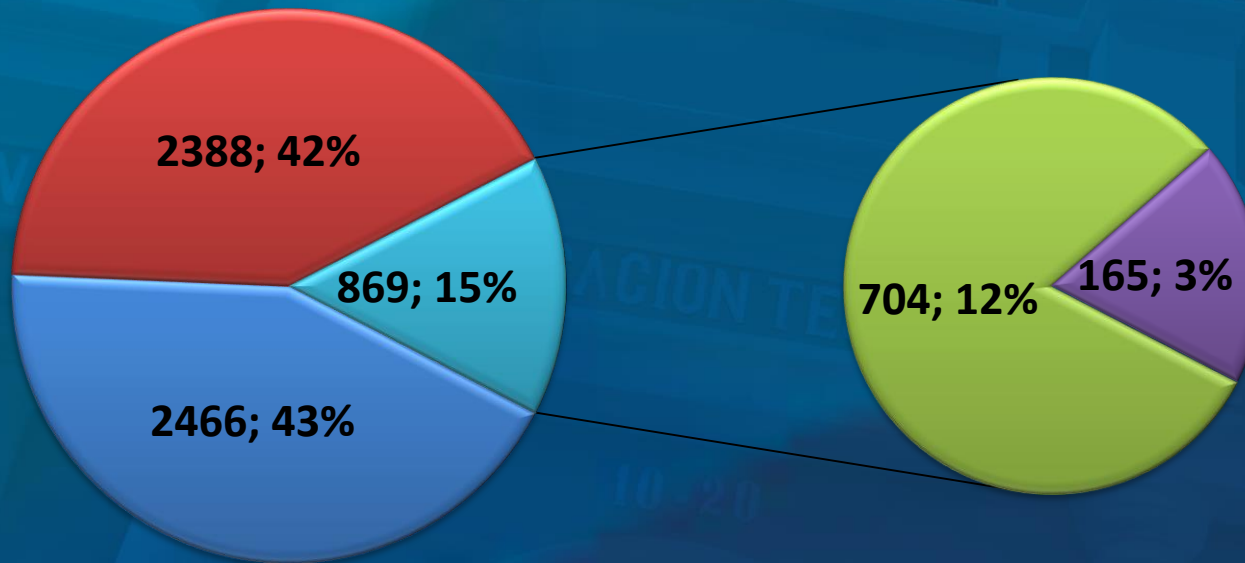


ESTADISTICA DE MATRICULADOS 2018-1 -2018-2

MATRICULADOS 2018-1 -2018-2 (100%)	
MATRICULADOS 2018-1 (43%)	2466
MATRICULADOS 2018-2 (42%)	2388

Incluye
→

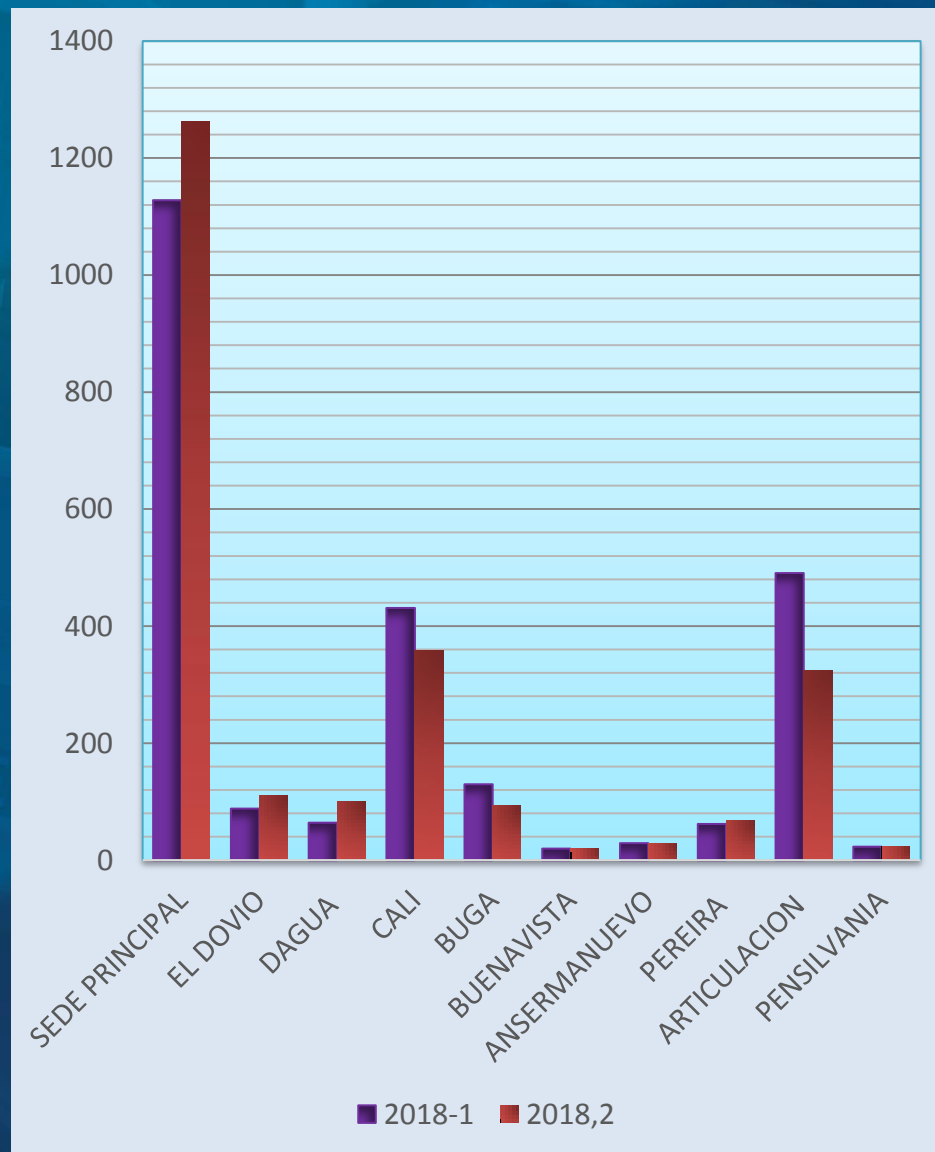
MATRICULADOS NUEVOS (15%)	
MATRICULADOS PRIMER SEMESTRE (NUEVOS) 2018-1 (12%)	704
MATRICULADOS PRIMER SEMESTRE(NUEVOS) 2018-2 (3%)	165



- MATRICULADOS 2018-1
- MATRICULADOS 2018-2
- MATRICULADOS PRIMER SEMESTRE (NUEVOS) 2018-1
- MATRICULADOS PRIMER SEMESTRE(NUEVOS) 2018-2

MATRICULADOS POR LUGAR DE OFRECIMIENTO

MATRICULADOS SEDES		
	2018-1	2018-2
ROLDANILLO	1128	1262
EL DOVIO	88	111
DAGUA	64	100
CALI	431	358
BUGA	130	93
BUENAVISTA	20	20
ANSERMANUEVO	29	28
PEREIRA	62	68
ARTICULACION	491	325
PENSILVANIA	23	23
TOTAL MATRICULADOS	2466	2388



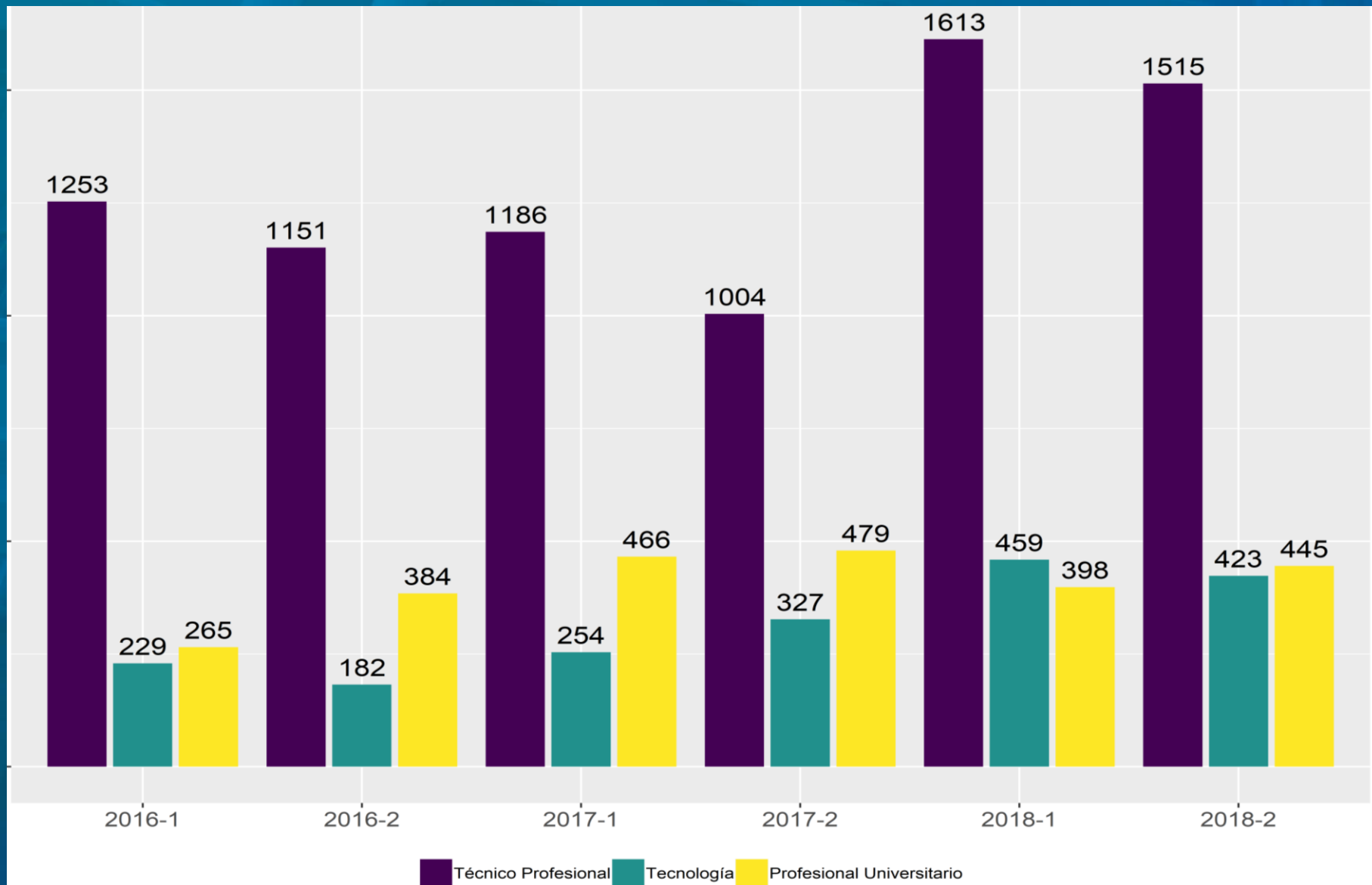
MATRICULADOS POR LUGAR DE OFRECIMIENTO



■ MATRICULADOS SEDES 2018-1

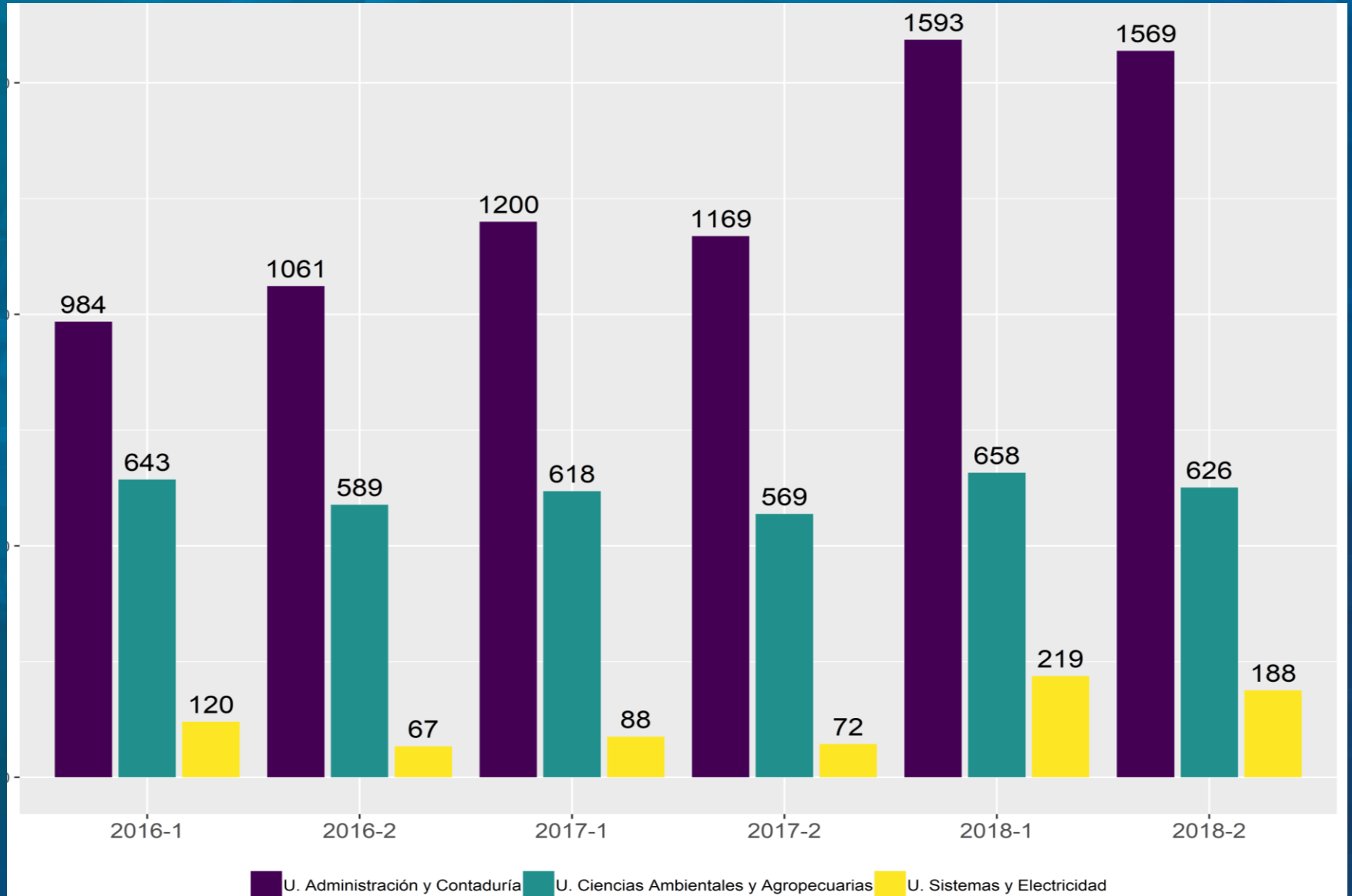
■ MATRICULADOS SEDES 2018-2

ESTUDIANTES MATRICULADOS POR NIVEL DE FORMACIÓN



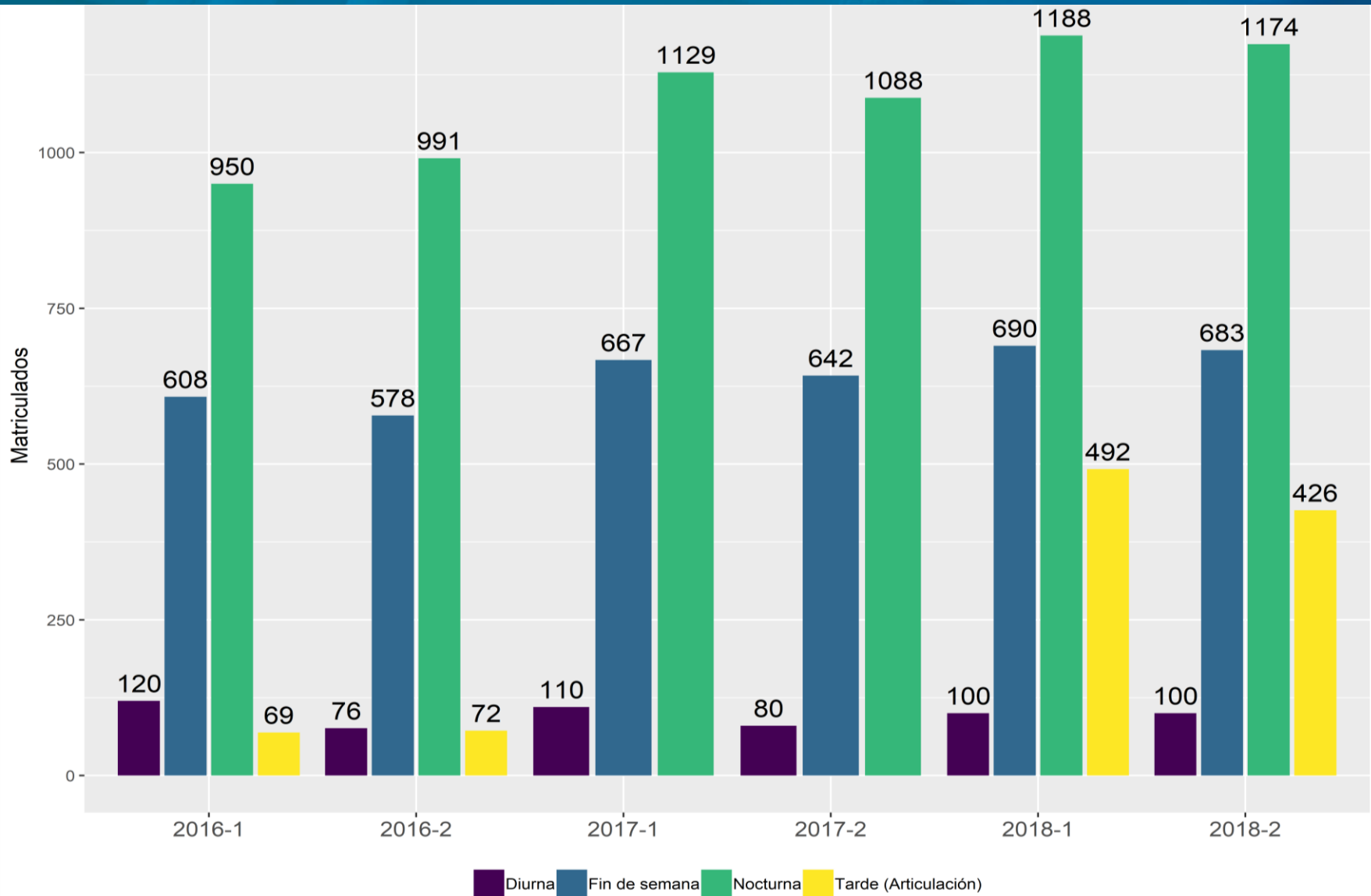
Fuente: Oficina de Registro y Control

ESTUDIANTES MATRICULADOS POR UNIDAD ACADÉMICA



Fuente: Oficina de Registro y Control

ESTUDIANTES MATRICULADOS POR JORNADA



PROGRAMAS POR LUGAR DE OFRECIMIENTO

Administración de Empresas	Artic. Calarcá
	Artic. Córdoba
	Artic. Montenegro
	Artic. Quimbaya
	Artic. Salento
	Buga
	Cali
	Dagua
	El Dovio
	Pereira
Roldanillo	
Toro	

Contabilidad y Costos	Artic. Montenegro
	Cali
	El Dovio
	Pereira
	Roldanillo
Toro	

Promotoría Ambiental	Buenavista
	El Dovio
	Roldanillo

Diseño Grafico	Artic. Pijao
	Artic. Quimbaya
	Artic. Circacia
	Artic. Calarcá
	Roldanillo

Agropecuaria	Artic. Génova
	Roldanillo

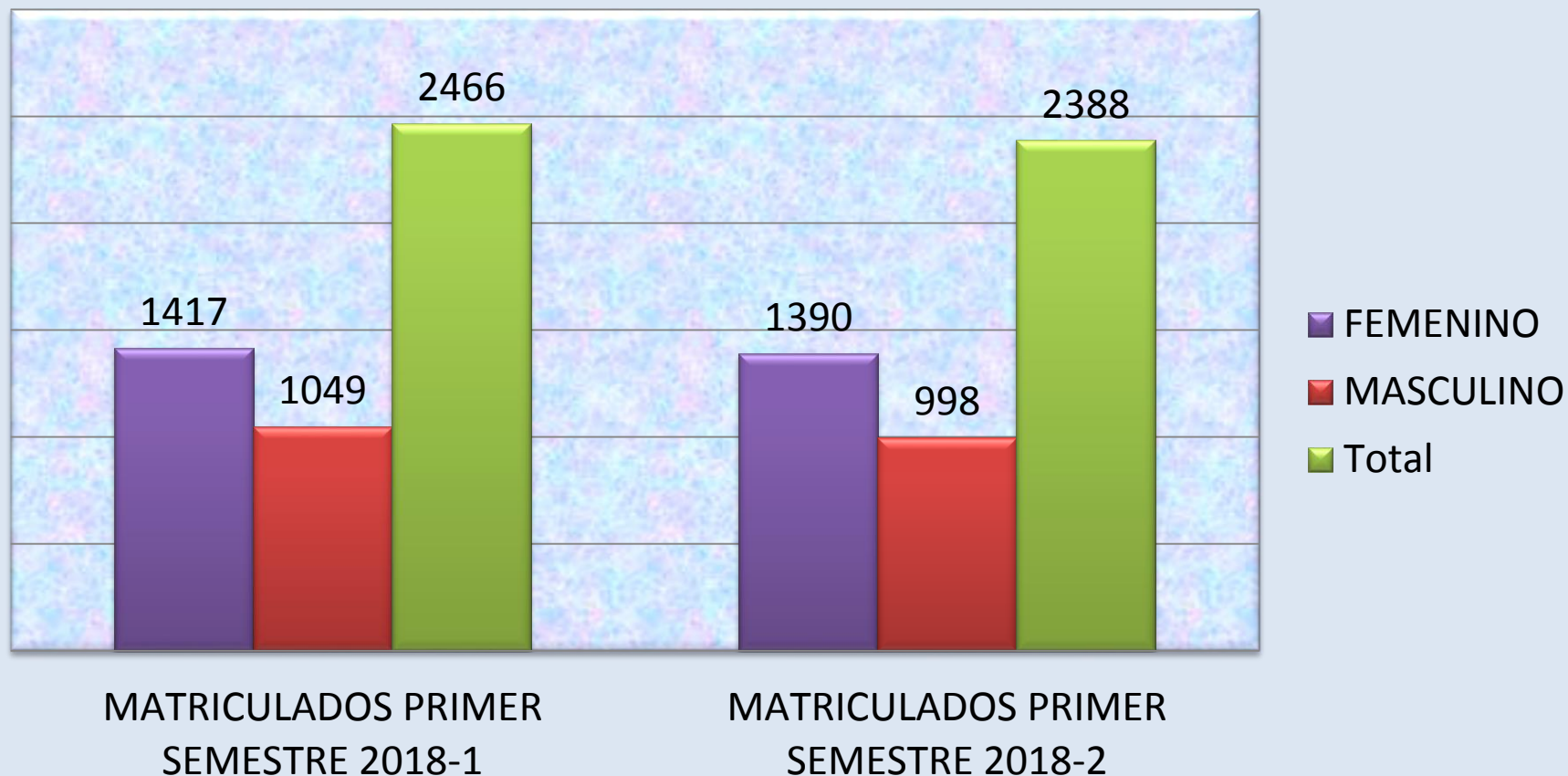
Agroindustria	Ansermanuevo -
	Artic. Buenavista
	Dagua
	Roldanillo

Hotelería y Turismo	Roldanillo
--------------------------------	------------

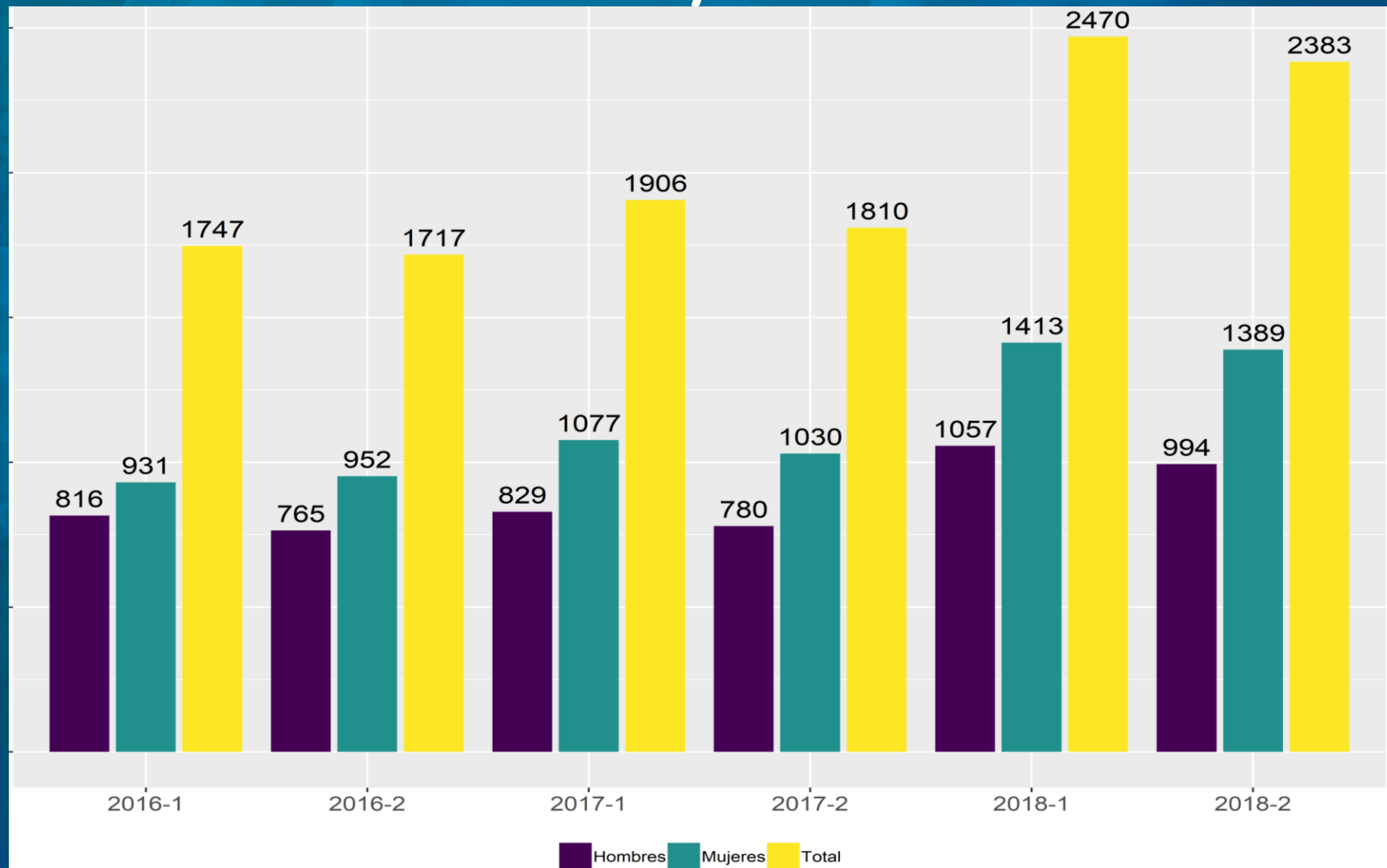
Producción Agrícola	El Dovio
	Roldanillo

MATRICULADOS POR GENERO

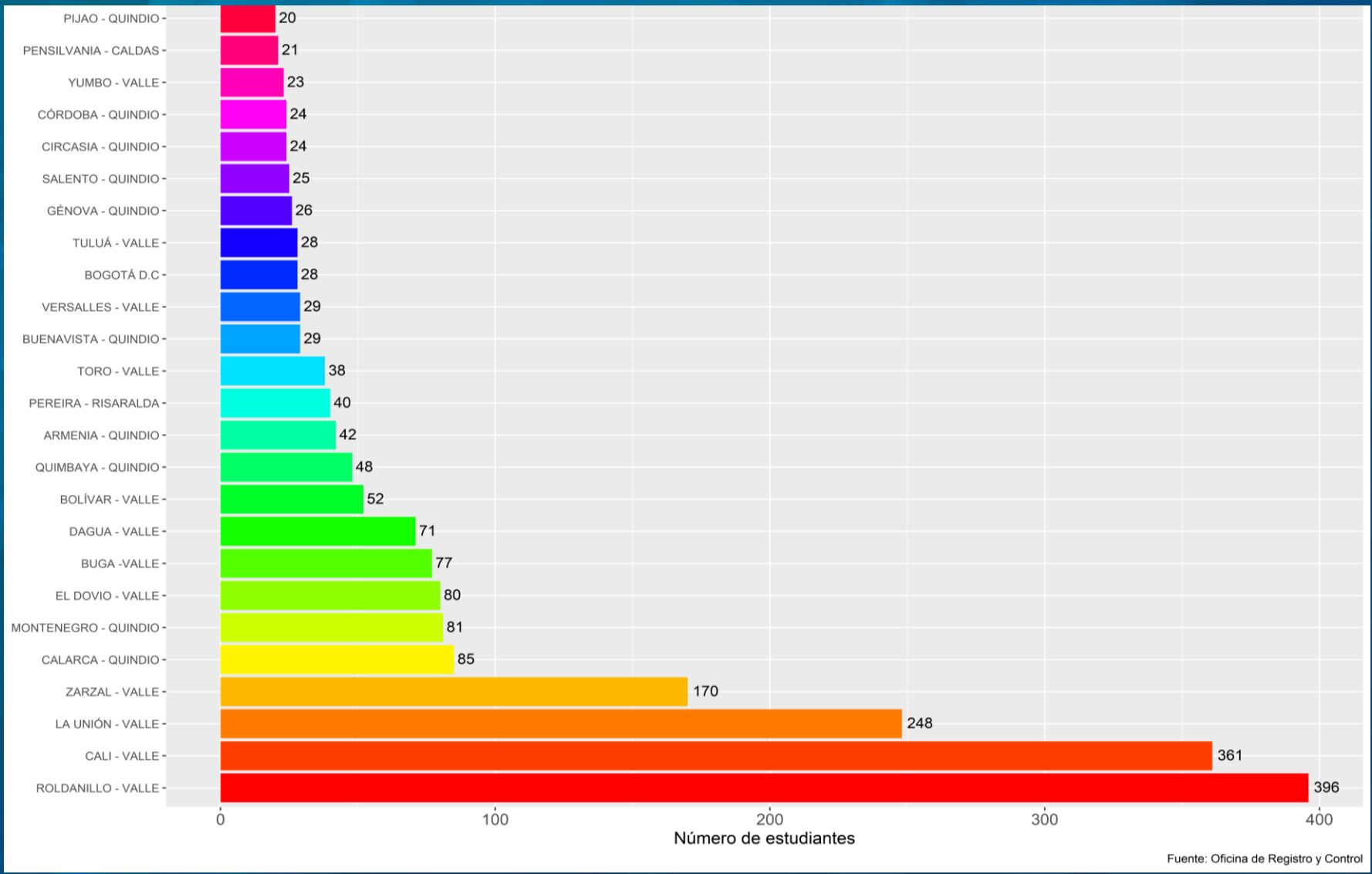
	FEMENINO	MASCULINO	Total
MATRICULADOS PRIMER SEMESTRE 2018-1	1417	1049	2466
MATRICULADOS PRIMER SEMESTRE 2018-2	1390	998	2388



ESTUDIANTES MATRICULADOS POR GÉNERO 2016-1 / 2018-2



ESTUDIANTES POR LUGAR DE ORIGEN EN EL SEMESTRE 2018-II

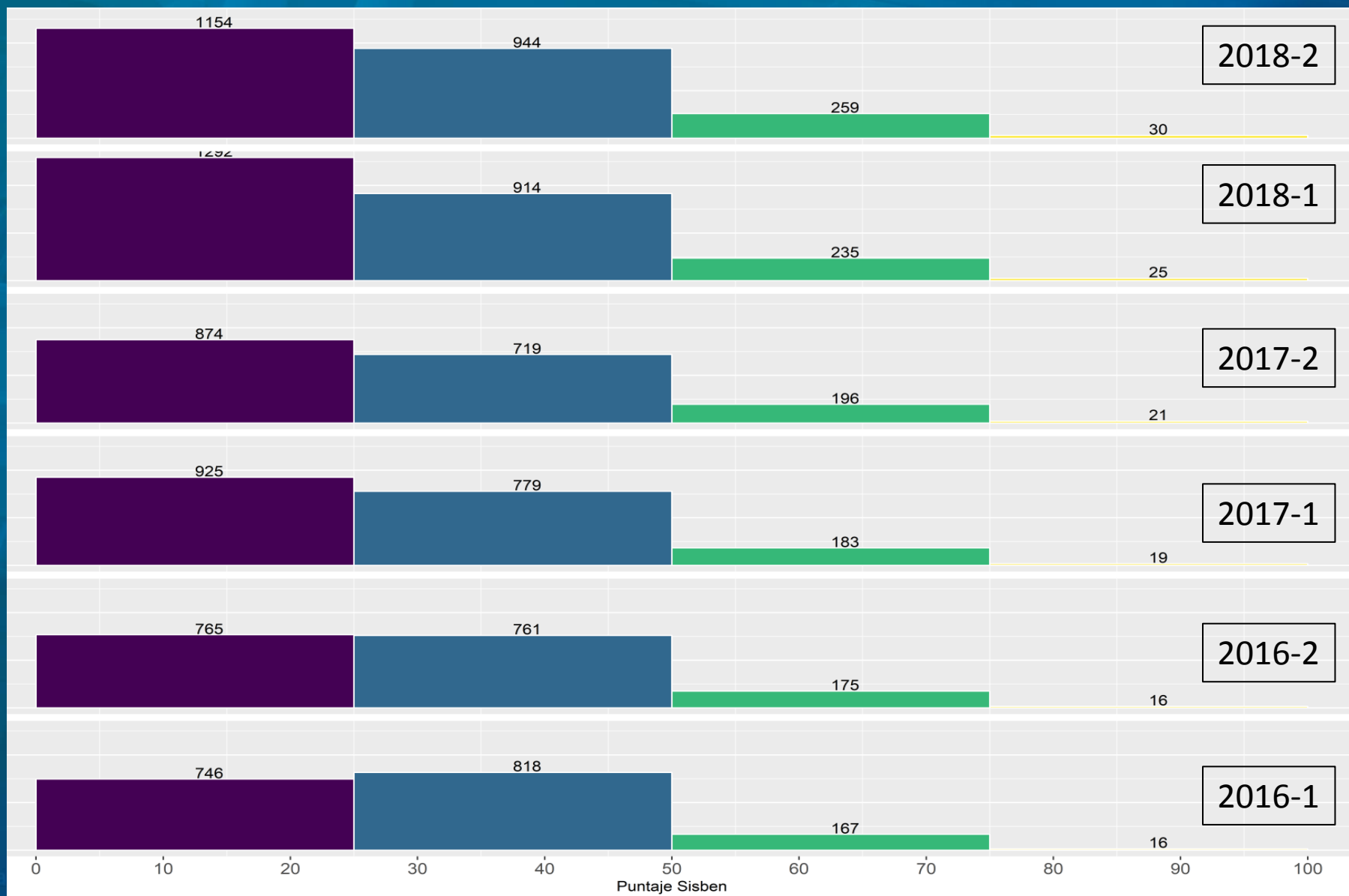


321 ESTUDIANTES SON DE OTROS 114 LUGARES DE ORIGEN DIFERENTE

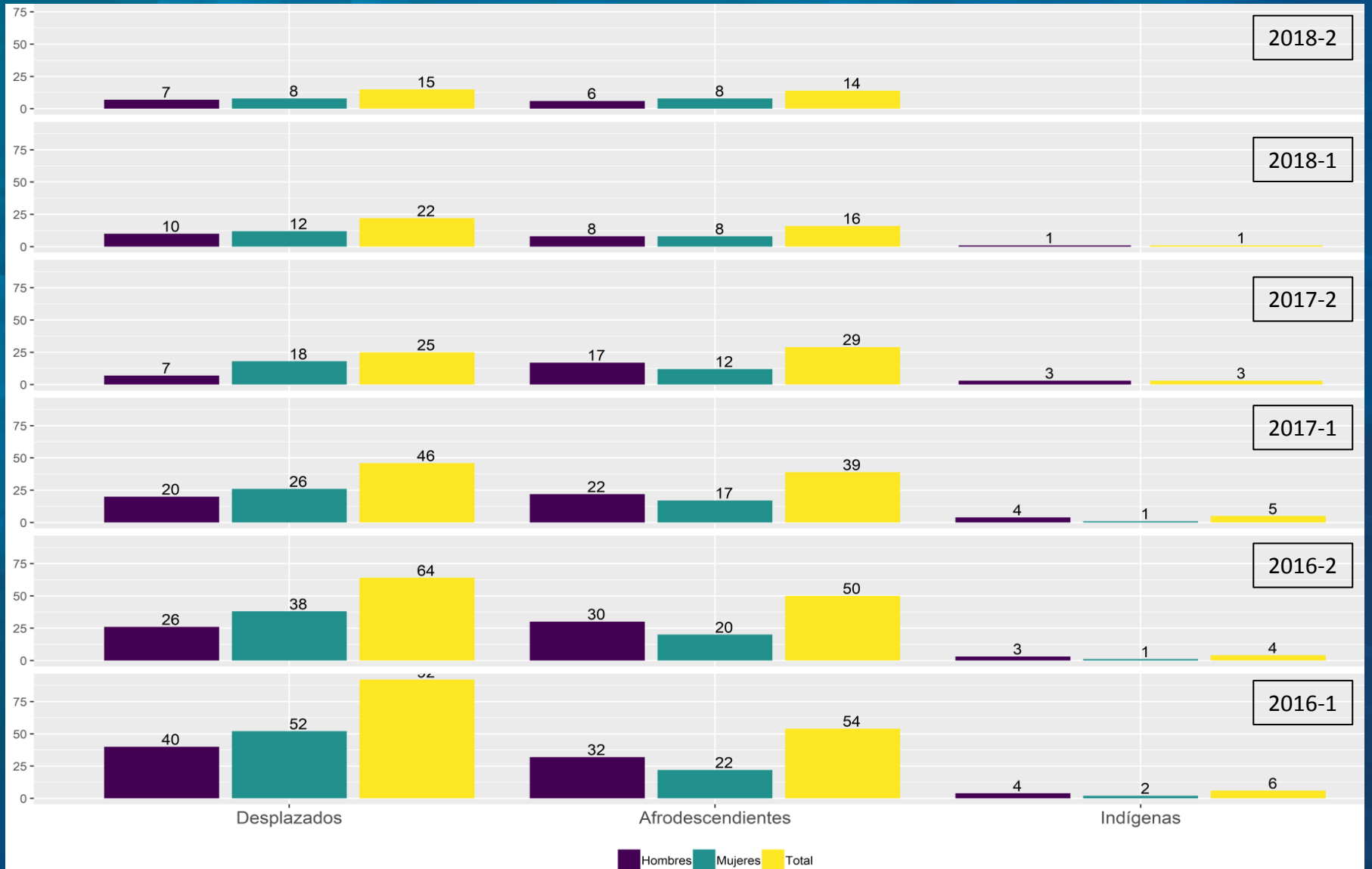
DISTRIBUCIÓN DE EDADES DE LOS ESTUDIANTES



DISTRIBUCIÓN DEL PUNTAJE DEL SISBEN



ESTUDIANTES DE POBLACIÓN VULNERABLE



DESCUENTOS OFRECIDOS A LOS ESTUDIANTES

BONO ESTUDIANTIL	-\$ 150.000
CERTIFICADO ELECTORAL	-10%
COBERTURA	-20% TECNICOS 1 SEMESTRE
COMUNIDAD INDIGENA	-80%
DESPLAZADOS	-80%
GRADO HONOR	-100%
INCENTIVO EMPLEADOS INTEP	-100%
MEJOR BACHILLER	-100%
MEJOR ICFES	-100%
REINSERTADOS	-80%
MINORIA ETNICA	-80%
MONITORIA	-90%
PRIMER PUESTO POR GRUPO	-100%
SEGUNDO PUESTO POR GRUPO	-100%
REPRESENTANTE CULTURA Y DEPORTE	-50%
REPRESENTANTE DE GRUPO	-20%
SEMILLERO INVESTIGACION	-20%

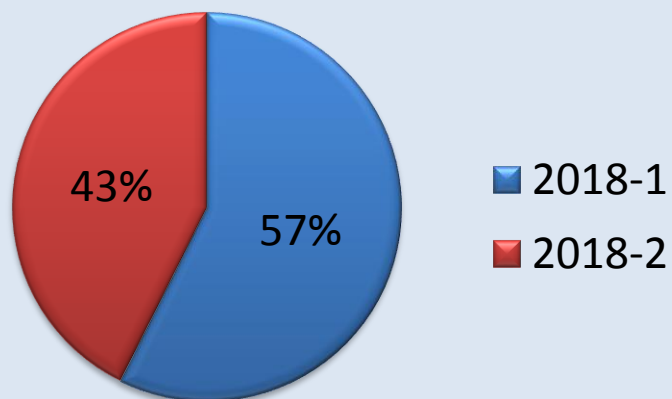
Valor total descuentos matrículas de estudiantes	
Año 2018	\$ 444.112.558

NÚMERO DE ESTUDIANTES GRADUADOS EN 2018

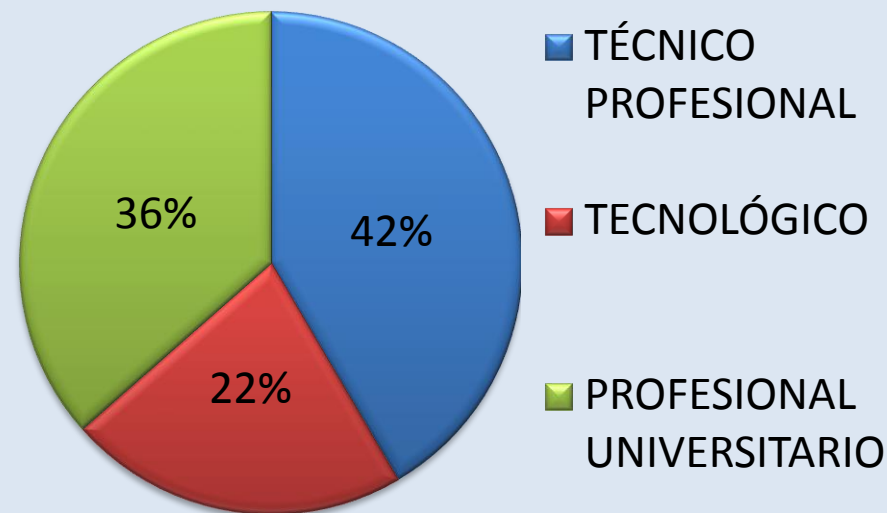
GRADUADOS	2018-1	2018-2
	559	416
TOTAL GRADUADOS 2018	975	

TOTAL GRADUADOS POR NIVEL		
GRADUADOS	TÉCNICO PROFESIONAL	405
	TECNOLÓGICO	214
	PROFESIONAL UNIVERSITARIO	356

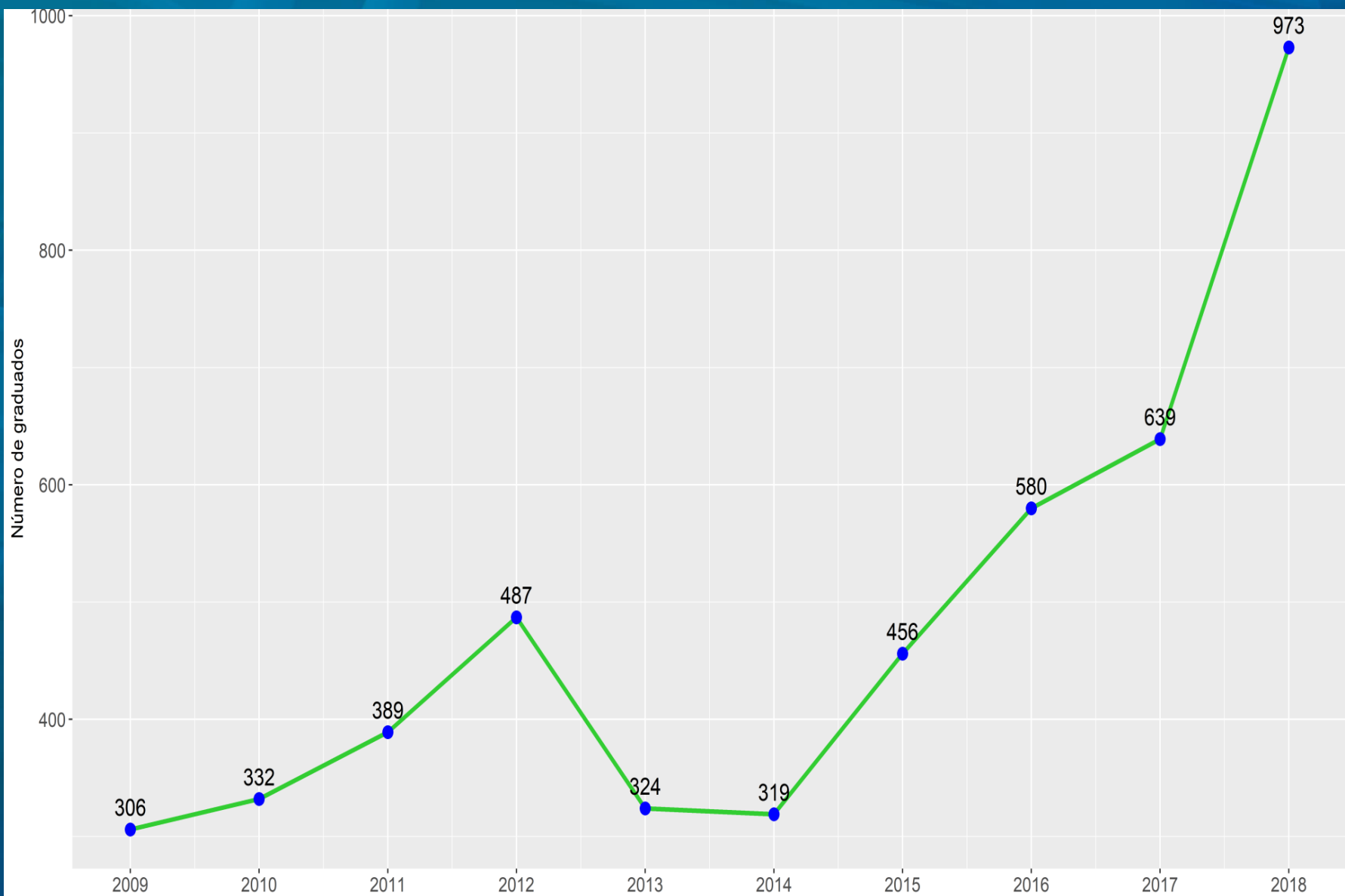
TOTAL GRADUADOS



GRADUADOS POR NIVEL

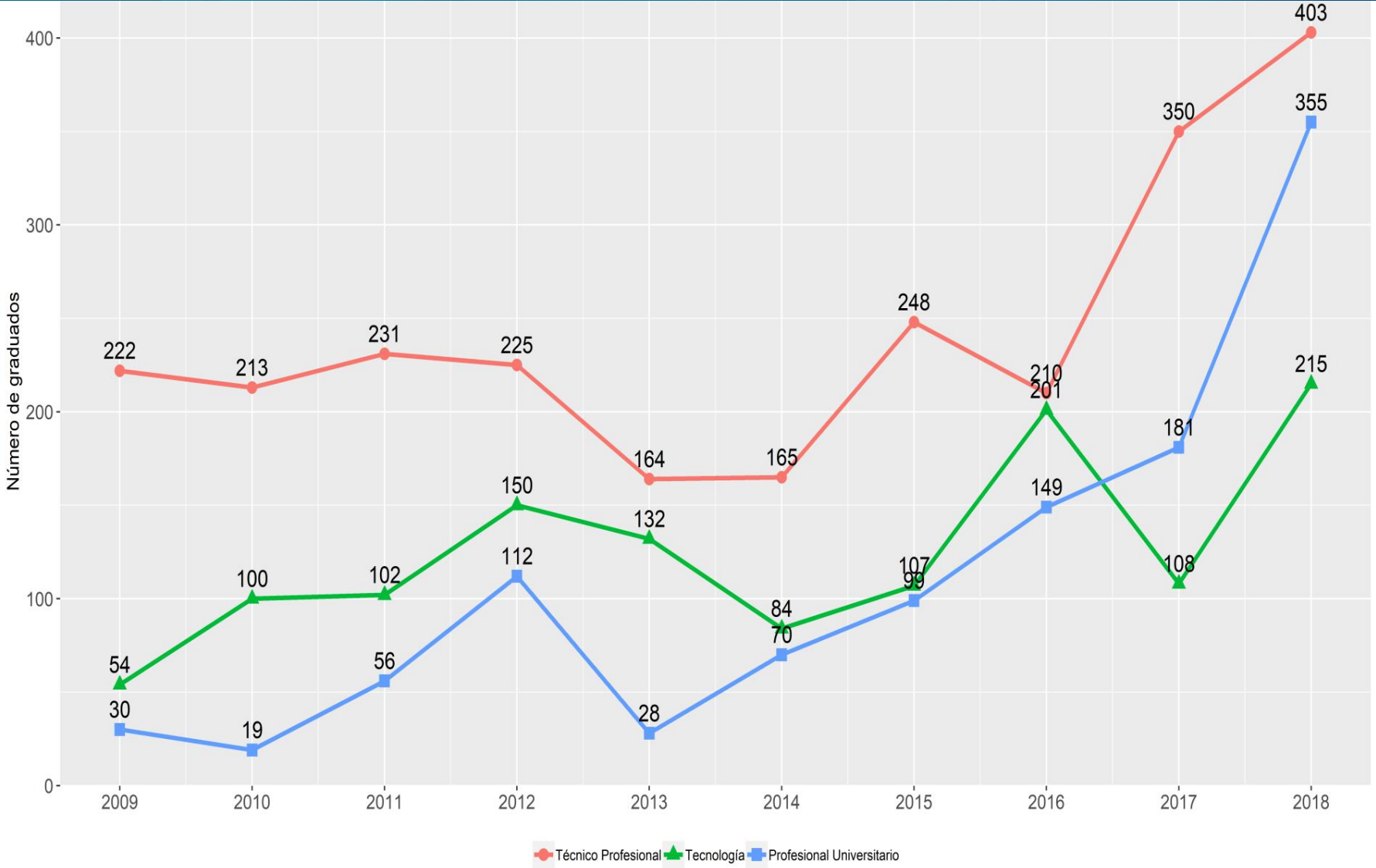


EVOLUCIÓN DE ESTUDIANTES GRADUADOS 2009 - 2018



Fuente: Registro y Control Académico

EVOLUCIÓN DE ESTUDIANTES GRADUADOS POR NIVEL DE FORMACIÓN 2009 - 2018



Fuente: Registro y Control Académico



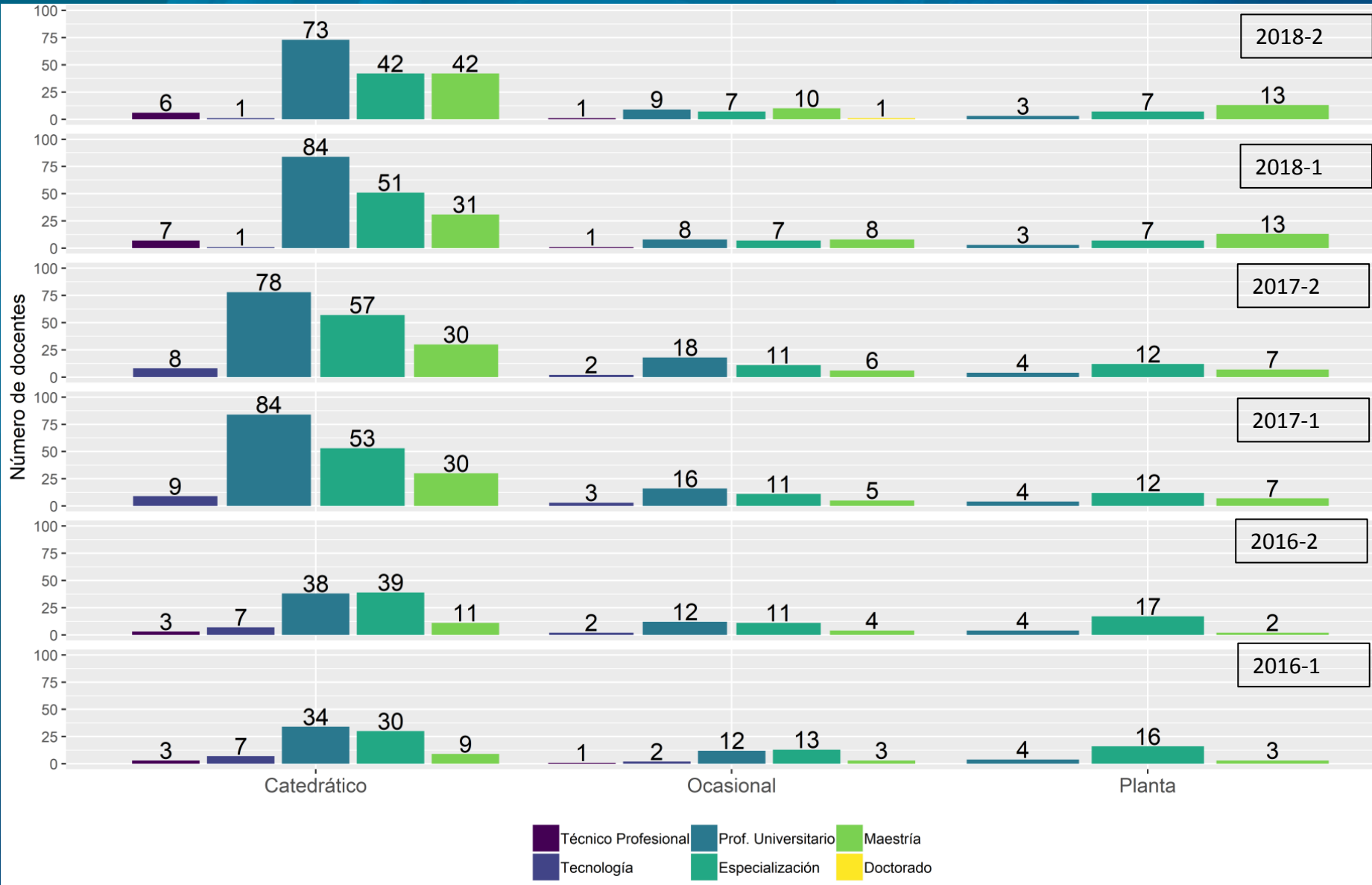
POBLACIÓN
ACADÉMICA
DOCENTE

HORAS DOCENTE CONTRATADAS 2018

NIVEL DE FORMACIÓN	2018-1	2018-2
Doctor	224	640
Magíster	14.736	20.221
Especialista	20.010	17.462
Profesional Universitario	25.166	24.192
Sin Título Profesional o expertos	2.530	2.409
Total	62.666	64.924



DOCENTES POR TIPO DE CONTRATO Y NIVEL DE FORMACIÓN



DOCENTES MODALIDAD CONTRATACIÓN

MODALIDAD	2018-1	2018-2
PLANTA MEDIO TIEMPO	18	18
PLANTA TIEMPO COMPLETO	5	5
OCASIONAL MEDIO TIEMPO	10	10
OCASIONAL TIEMPO COMPLETO	17	18
HORA CÁTEDRA	233	211
Total	283	272



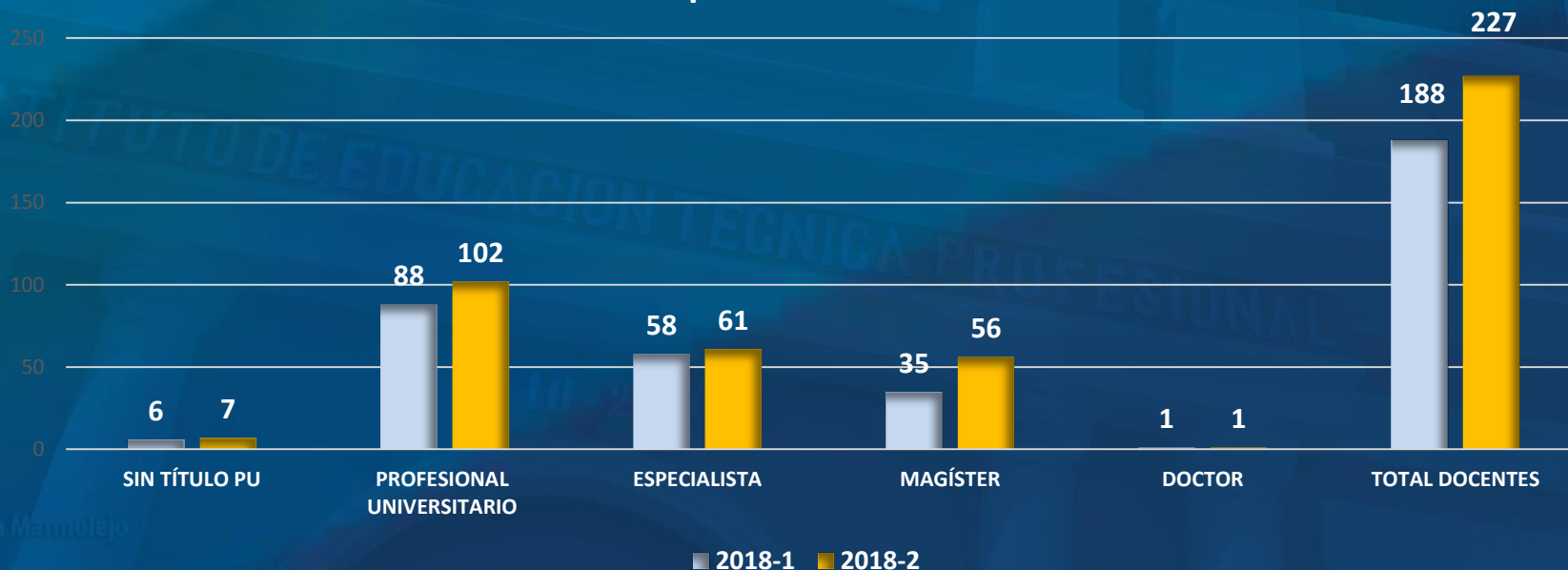
VALOR NÓMINA DOCENTE

AÑO 2018	
DOCENTES DE PLANTA	
NÓMINA	\$667.235.443
DOCENTES OCASIONALES	
TOTAL OCASIONALES	\$1.220.272.066
HORA CATEDRA	
TOTAL HORA CÁTEDRA	\$4.230.603.262
TOTAL NÓMINA DOCENTE	\$6.118.110.771

TITULACIÓN DOCENTES

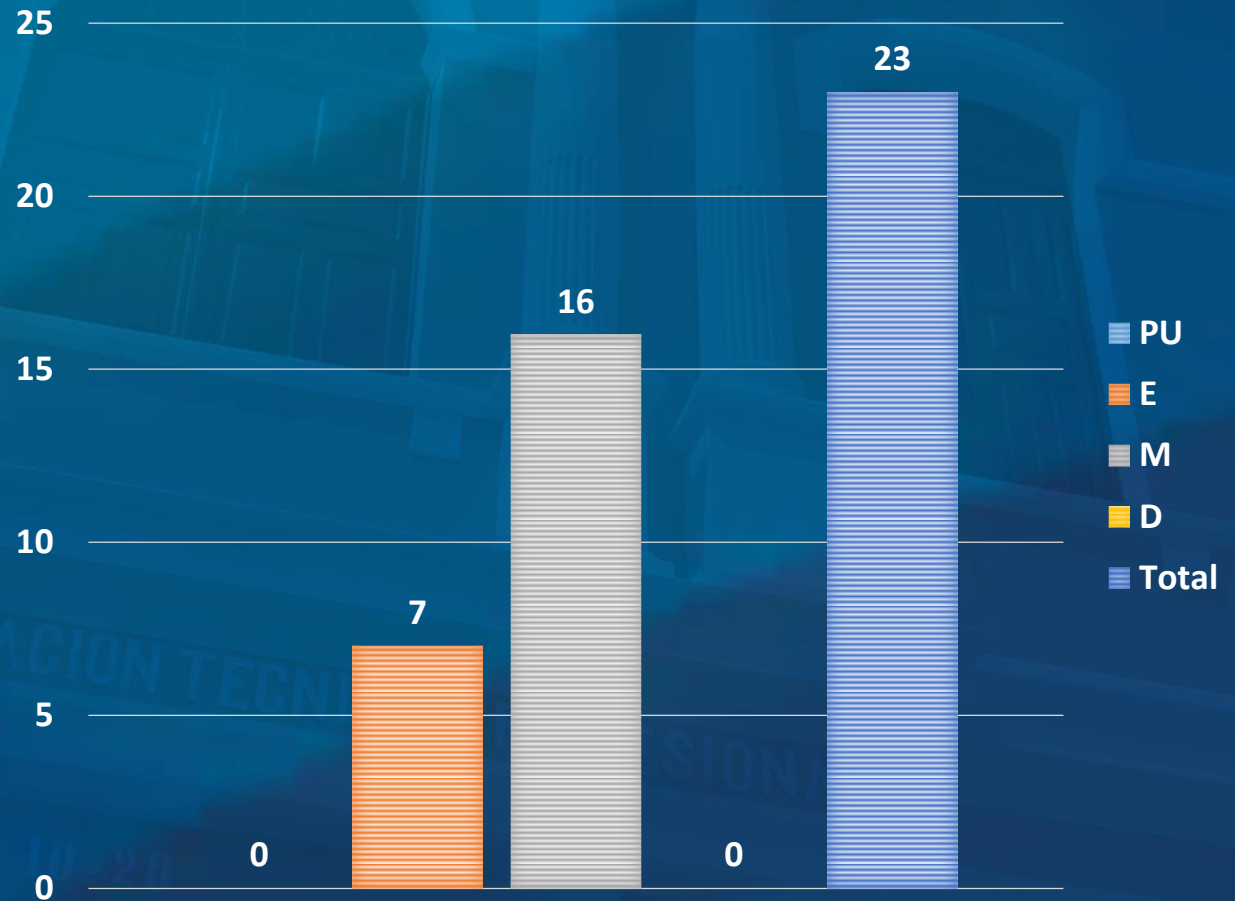
TITULACIÓN	2018-1	2018-2
SIN TÍTULO PU	6	7
PROFESIONAL UNIVERSITARIO	88	102
ESPECIALISTA	58	61
MAGÍSTER	35	56
DOCTOR	1	1
TOTAL DOCENTES	188	227

Docentes por Nivel de Formación



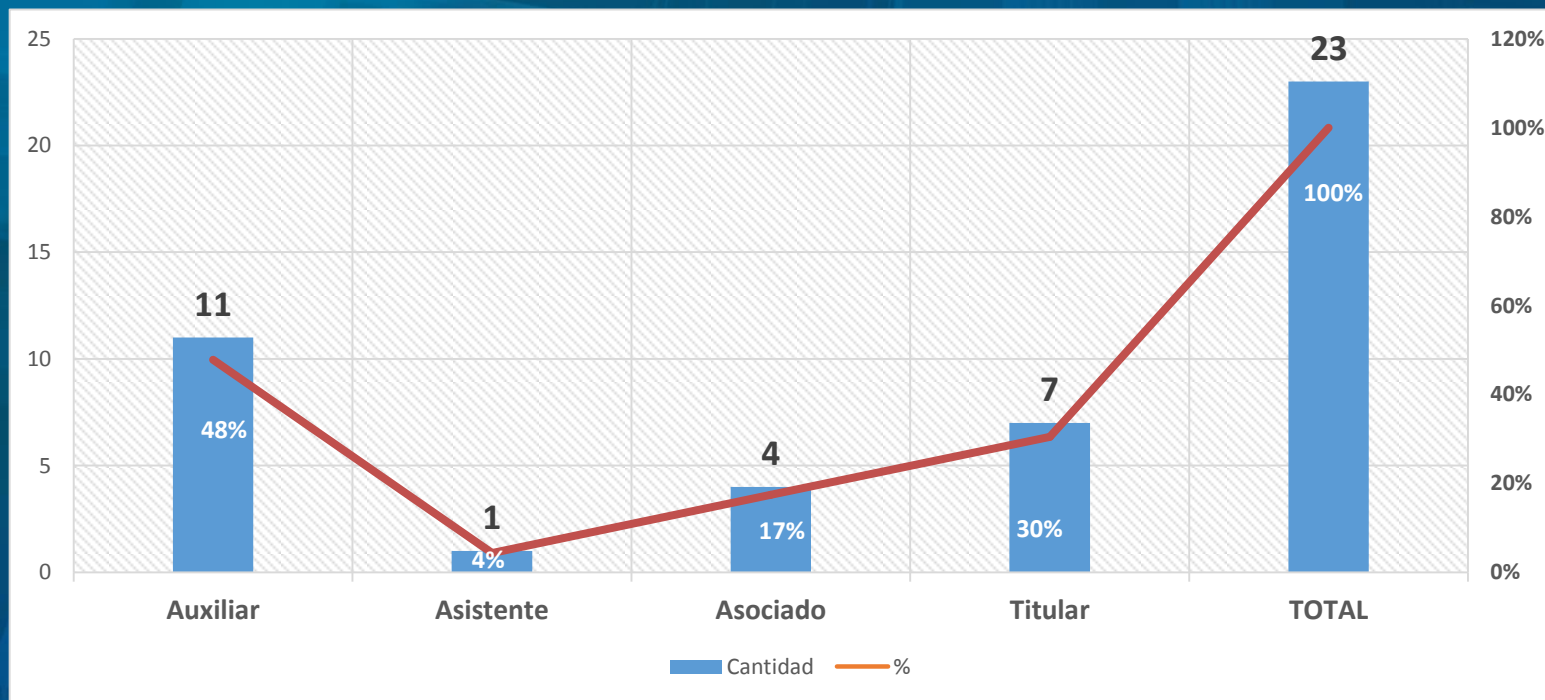
NIVEL DE FORMACIÓN DOCENTES DE PLANTA 2018

Nivel	2018
PU	0
E	7
M	16
D	0
Total	23



DOCENTES POR CATEGORÍA EN EL ESCALAFÓN 2018

CATEGORÍA ESCALAFÓN	Cantidad	%
Auxiliar	11	48%
Asistente	1	4%
Asociado	4	17%
Titular	7	30%
TOTAL	23	100%



CUALIFICACIÓN DOCENTE A NIVEL DE MAESTRÍA AÑO 2018

NOMBRE DEL DOCENTE	Área de Formación	SITUACIÓN AÑO 2018
Lorena Gálvez Bedoya	Maestría en Comunicación – U. Autónoma Cali	Terminó estudios, pendiente grado
Beatriz Eugenia Gómez Grajales	Maestría en Administración – U. del Valle Tuluá	Grado (diciembre)
Julián Osorio Ramírez	Maestría en Comercio Internacional – U. del Valle Cali	Terminó estudios, pendiente grado
Oscar Humberto Gaviria Arana	Magíster en Mercadeo – U. Libre Pereira	Grado (abril)
Carolina Vinasco Varela	Maestría en Mercadeo – U. Libre Pereira	Grado (abril)
Gentil Mayor	Maestría en Ciencias Biológicas (Didáctica) – U. de Caldas	Grado (mayo)
Patricia Inés Jaramillo Tangarife	Maestría en Educación – U. Santiago de Cali	Terminó estudios, pendiente grado
Oscar Eduardo Giraldo Alcalde	Maestría en Gestión Empresarial (Proyectos de Inversión) – U. Libre Cali	Cursando IV semestre
Gustavo Adolfo Ramírez Urdinola	Maestría en Desarrollo Sostenible y Medio Ambiente - U. de Manizales.	Grado (diciembre)
José Berleín Quintero Jiménez	Maestría en Biotecnología – U. San Buenaventura Cali	Terminó III semestre

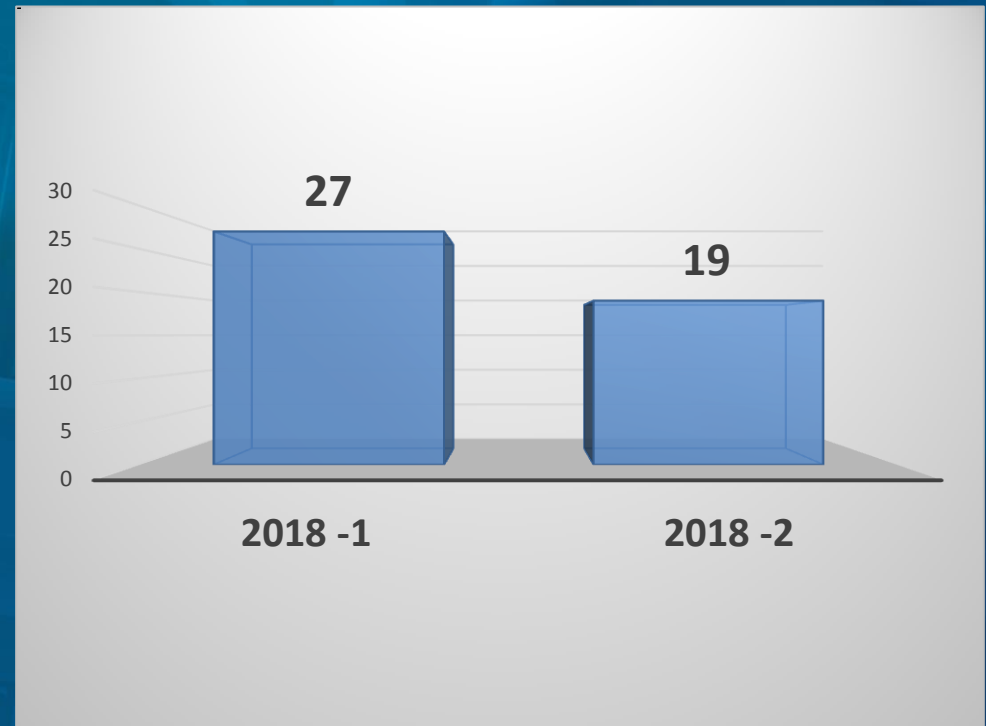
VALOR APOYO DEL INTEP EN CUALIFICACIÓN DOCENTE (COSTO MAESTRÍA)

CUALIFICACIÓN DOCENTE MAESTRIAS AÑO 2018			TOTAL APOYO MAESTRIA
NOMBRE DEL DOCENTE	SEMESTRE 2018-I	SEMESTRE 2018-II	TOTAL APOYO POR DOCENTE
Lorena Gálvez Bedoya			\$ 21.447.790
Beatriz E. Gómez Grajales	\$ 7.981.321	\$ 976.100	\$ 31.609.024
Julián Osorio Ramírez	\$ 8.841.092	\$ 373.824	\$ 33.844.932
Oscar H. Gaviria Arana	\$ 873.200		\$ 38.721.218
Carolina Vinasco Varela	\$ 873.200		\$ 38.721.218
Gentil Mayor	\$ 839.400		\$ 18.608.914
Patricia I. Jaramillo Tangarife	\$ 8.880.500	\$ 5.767.068	\$ 30.871.598
Oscar E. Giraldo Alcalde	\$ 1.760.400	\$ 9.231.239	\$ 41.216.462
Gustavo A. Ramírez Urdinola			\$ 4.902.000
José Berleín Quintero	\$ 12.895.169	\$ 8.998.186	\$ 32.297.918
Feliz González Mosquera			\$ 833.000
Carolina Giraldo Alcalde			\$ 7.488.960
María Teresa Muñoz V.			\$ 424.000
Ana Beatriz Jaramillo A.			\$ 833.000
Martha A. Jaramillo Peña			\$ 833.000
Carlos O. Panesso M.			\$ 833.000
Diego Fernando Rodríguez J.	\$ 873.600		\$ 873.600
José Arcángel Gíl Giraldo	\$ 873.600		\$ 873.600
Total por semestre 2018	\$ 44.691.482	\$ 25.346.417	\$305.233.234
Total apoyo año 2018	\$70.037.899		

TOTAL APOYO AÑOS 2016, 2017 Y 2018

ASISTENCIA A CAPACITACIONES DOCENTES 2018

PERIODO	CANTIDAD
2018 -1	27
2018 -2	19



VALOR EJECUTADO EN CAPACITACIONES PERSONAL DOCENTE AÑO 2018
\$5.992.000